



(주)태평양
2010년 3분기 경영실적

주식회사 태평양

Contents

- **2010년 3분기 경영실적 요약**
- **2010년 3분기 자회사 경영실적(화장품계열)**
- **2010년 3분기 자회사 경영실적(비화장품계열)**
- **2010년 3분기 자회사 요약 손익계산서**
- **2010년 3분기 요약 재무제표**
- **2010년 3분기 요약 연결재무제표**

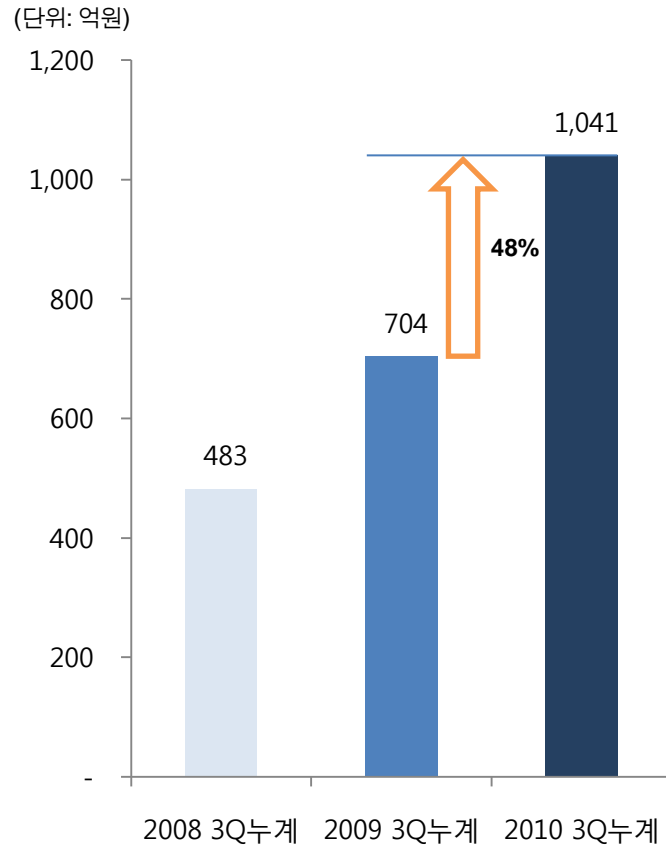
* 본 자료는 외부인의 감사가 완료되지 않은 상태에서 작성된 자료입니다. 따라서 내용 중 일부는 외부감사인의 최종검토 과정에서 변경될 수 있습니다



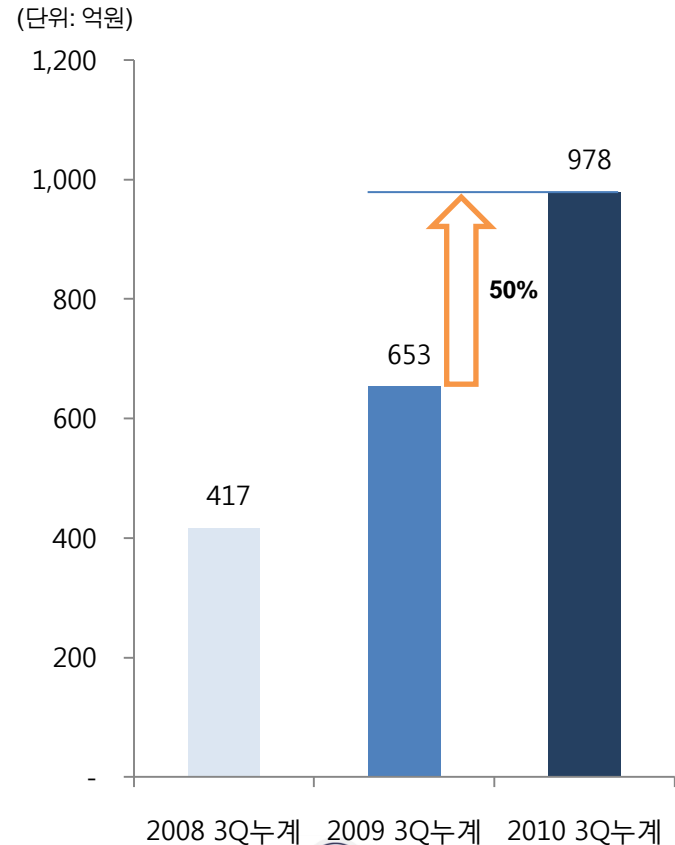
2010년 3분기 경영실적 요약

자회사의 고른 성장과 자회사 추가 편입으로(퍼시픽패키지) 지분법이익이 상승하여 3분기 누계 영업수익은 전년동기대비 48% 성장한 1,041억원을 달성하였으며, 영업이익은 978억원 달성, 50% 성장하였습니다.

영업수익

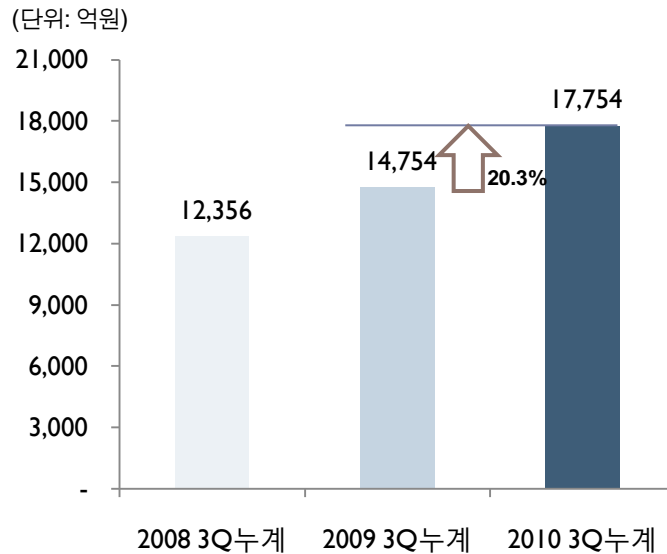


영업이익



2010년 3분기 자회사 경영실적(화장품 계열)

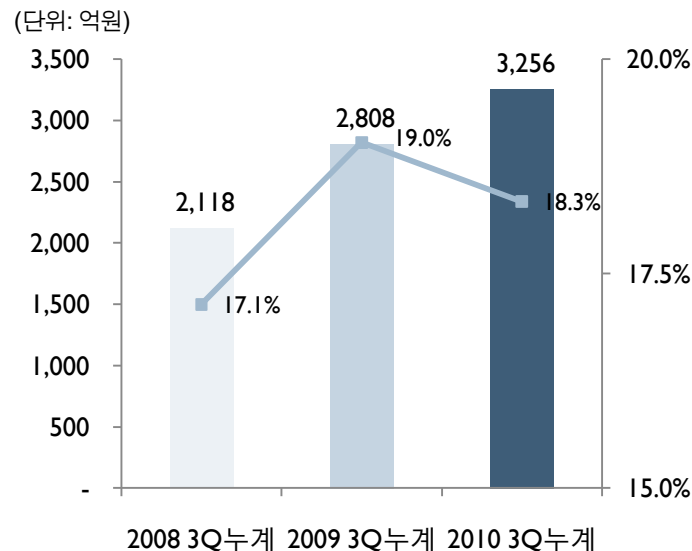
매출



• 경기 회복에 따라 화장품 계열 자회사의 고른 성장으로 매출 1조 7,754억원 달성, 전년동기 대비 20.3% 성장하였습니다.

- **아모레퍼시픽**은 아리따움 및 온라인의 고성장과 백화점 채널 성장 및 MC&S 부문 프리미엄 제품 판매 확대로 매출 1조 5,789억원 달성 16% 성장하였습니다.
- **에뛰드**는 수출과 내수의 고른 판매 성장으로 매출 1,132억 달성, 전년동기 대비 20% 성장하였습니다.
- **이니스프리**는 신제품 판매 호조와 점포 수 증가에 매출 610억원 달성, 전년동기 대비 32% 성장하였습니다.
- **아모스**는 매출 222억 달성, 전년동기 대비 39% 성장하였으며 프로페셔널 헤어케어 시장 M/S 1위를 유지하고 있습니다.

영업이익



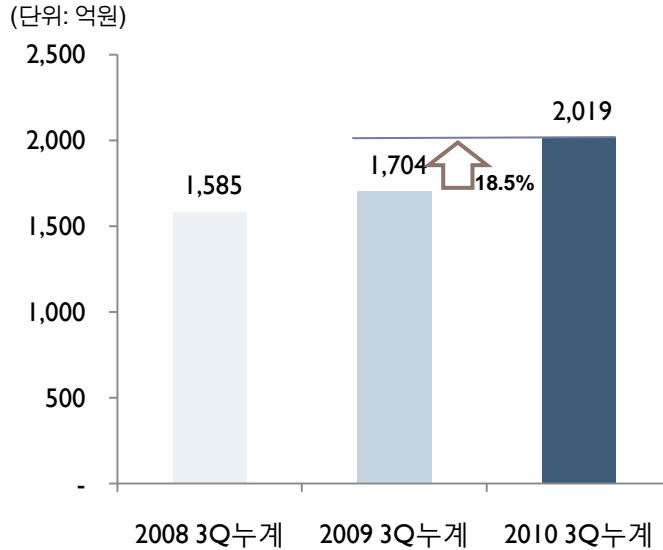
• 프리미엄 제품 판매 증가와 비용 절감 정책을 통해 화장품계열 영업이익은 전년동기 대비 16% 성장한 3,256억원을 달성하였습니다.

- **아모레퍼시픽**은 럭셔리·프리미엄 브랜드 제품 매출 증가로 영업이익 3,007억원 달성, 전년동기 대비 영업이익이 14% 증가하였습니다.
- **에뛰드**는 지속적인 성장으로 영업이익 123억 달성, 11%의 견고한 영업이익률을 달성하였습니다.
- **이니스프리**는 판매 고성장 및 TCR 활동에 따른 원가율 개선으로 영업이익은 80억원을 달성, 전년 동기대비 127% 성장하였습니다.
- **아모스**는 판관비 절감을 통해 전년동기 대비 40% 증가한 영업이익 47억원을 달성하였습니다.

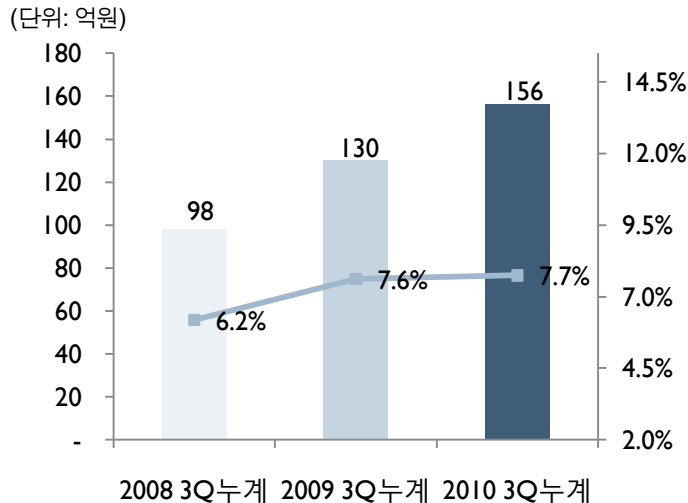


2010년 3분기 자회사 경영실적(비화장품 계열)

매출



영업이익



- 비화장품 계열 자회사의 매출 **2,019억**원 달성, 전년동기 대비 **18.5%** 성장하였습니다.
 - 태평양제약은 정부의 리베이트 조사 등에 따른 시장침체 속에서 5% 성장하여 매출 1,325억원을 달성하였습니다.
 - 장원은 지속적인 녹차시장 정체 속에서 매출 73억 달성 전년 동기 대비 성장은 1% 성장하였습니다.
 - 퍼시픽글라스는 아모레퍼시픽 성장에 따른 내수 판매 증가와 수출 호조로 매출 437억원 달성, 전년동기 대비 16% 성장하였습니다.
 - 퍼시픽패키지는 2010년 5월 태평양 자회사로 편입되어 편입 이후 9월 누계 매출 184억원을 달성하였습니다.
- 비화장품계열의 영업이익은 **156억**원으로 전년동기 대비 **20.4%** 성장하였으며, 영업이익률은 **7.7%**를 달성하였습니다.
 - 태평양제약은 메디컬뷰티 전문 제약기업으로 거듭나기 위한 체제개편으로 영업이익은 전년동기 대비 소폭 하락한 97억 원을 달성하였습니다.
 - 장원은 TCR 활동에 따른 매출원가율 감소로 영업이익 7억 원을 달성, 전년동기 대비 5% 성장하였습니다.
 - 퍼시픽글라스는 영업이익률이 높은 수출부문의 판매 증가로 영업이익이 전년 대비 8% 성장한 40억원을 달성하였습니다.
 - 퍼시픽패키지의 태평양 자회사 편입 후 9월 누계 영업이익은 12억원을 달성하였습니다.



2010년 3분기 자회사 요약 손익계산서

(단위: 백만원)

화장품계열	아모레퍼시픽		에뛰드		아모스		이니스프리
	2009 3Q	2010 3Q	2009 3Q	2010 3Q	2009 3Q	2010 3Q	2010 3Q
매출액	1,363,264	1,578,916	94,246	113,247	17,885	22,228	61,012
총매출이익	964,273	1,150,368	59,830	68,428	9,842	12,150	44,043
%	71%	73%	63%	60%	55%	55%	72%
판매관리비	700,866	849,713	45,821	56,081	6,501	7,479	36,085
영업이익	263,407	300,655	14,009	12,347	3,341	4,671	7,959
%	19%	19%	15%	11%	19%	21%	13%
당기순이익	195,760	272,303	10,485	9,316	2,759	3,827	6,061
%	14%	17%	11%	8%	15%	17%	10%

(단위: 백만원)

비화장품계열	태평양제약		장원		퍼시픽글라스		퍼시픽패키지
	2009 3Q	2010 3Q	2009 3Q	2010 3Q	2009 3Q	2010 3Q	2010 3Q
매출액	125,744	132,509	7,161	7,258	37,543	43,655	18,438
총매출이익	64,660	65,126	1,729	2,185	5,169	7,339	2,349
%	51%	49%	24%	30%	14%	17%	13%
판매관리비	54,377	55,439	1,226	1,426	2,974	3,377	1,122
영업이익	10,283	9,687	503	758	2,195	3,962	1,227
%	8%	7%	7%	10%	6%	9%	7%
당기순이익	7,379	6,830	632	789	1,862	3,166	1,075
%	6%	5%	9%	11%	5%	7%	6%

* 이니스프리는 2010년 1월 1일, 퍼시픽패키지는 2010년 5월 1일자로 태평양 자회사로 편입되었습니다.



2010년 3분기 요약 재무제표

(단위: 백만원)

손익계산서	2009년 3분기 누계	2010년 3분기 누계
영업수익	70,413	104,128
지분법이익	66,388	99,928
영업비용	5,136	6,330
지분법손실	40	321
판매 및 관리비	3,488	4,342
영업이익	65,276	97,798
영업외수익	11,922	8,150
영업외비용	630	26
법인세차감전 순이익	76,568	105,922
당기순이익	73,716	101,238

재무상태표	2009. 12. 31	2010. 9. 30
자산	1,501,455	1,587,652
유동자산	296,351	282,861
비유동자산	1,205,104	1,304,791
부채	104,894	105,367
유동부채	2,402	1,576
비유동부채	102,492	103,791
자본	1,396,561	1,482,284
자본금	44,451	44,451
자본잉여금	848,820	848,820
자본조정	-134,739	-134,739
기타포괄손익 누계액	16,526	14,359
이익잉여금	621,501	709,393



2010년 3분기 요약 연결재무제표*

(단위: 백만원)

손익계산서	2009년 3분기 누계	2010년 3분기 누계
매출액	1,702,476	2,022,873
총매출이익	1,200,333	1,454,509
판매관리비	919,409	1,125,258
영업이익	280,923	329,251
영업외수익	31,796	31,534
영업외비용	32,943	26,262
법인세차감전 순이익	279,777	334,524
당기순이익	205,797	277,849

재무상태표	2009. 12. 31	2010. 9. 30
자산	2,983,647	3,237,904
유동자산	1,093,266	1,196,644
비유동자산	1,890,381	2,041,260
부채	615,985	632,296
유동부채	332,766	333,535
비유동부채	283,219	298,761
자본	2,367,662	2,605,609
자본금	44,451	44,451
자본잉여금	850,790	850,780
자본조정	-133,665	-133,685
기타포괄손익 누계액	13,483	11,420
이익잉여금	621,501	711,430
소수주주지분	971,101	1,121,213

*2010년 3분기 연결대상회사는 태평양과 8개 자회사(아모레퍼시픽, 에뛰드, 이니스프리, 태평양제약, 아모스, 퍼시픽글라스, 장원, 퍼시픽패키지)와 해외법인(중국 2사, 프랑스)입니다.

