

# 목 차

|                                      |     |
|--------------------------------------|-----|
| 증권신고서 .....                          | 1   |
| 감사보고서 .....                          | 2   |
| 반기보고서 .....                          | 2   |
| <b>【대표이사 등의 확인】</b> .....            | 3   |
| I. 회사의 개요 .....                      | 4   |
| 1. 회사의 개요 .....                      | 4   |
| 2. 회사의 연혁 .....                      | 6   |
| 3. 자본금 변동사항 .....                    | 7   |
| 4. 주식의 총수 등 .....                    | 8   |
| 주식의 총수 현황 .....                      | 10  |
| 자기주식 취득 및 처분 현황 .....                | 11  |
| 5. 의결권 현황 .....                      | 12  |
| 6. 배당에 관한 사항 등 .....                 | 12  |
| II. 사업의 내용 .....                     | 14  |
| III. 재무에 관한 사항 .....                 | 50  |
| IV. 감사인의 감사의견 등 .....                | 151 |
| V. 이사의 경영진단 및 분석의견 .....             | 153 |
| VI. 이사회 등 회사의 기관 및 계열회사에 관한 사항 ..... | 154 |
| 1. 이사회에 관한 사항 .....                  | 154 |
| 2. 감사제도에 관한 사항 .....                 | 155 |
| 3. 주주의 의결권 행사에 관한 사항 .....           | 156 |
| 4. 계열회사 등의 현황 .....                  | 156 |
| VII. 주주에 관한 사항 .....                 | 158 |
| 최대주주 및 특수관계인의 주식소유 현황 .....          | 159 |
| 주식 소유현황 .....                        | 160 |
| 소액주주현황 .....                         | 161 |
| VIII. 임원 및 직원 등에 관한 사항 .....         | 163 |
| 1. 임원 및 직원의 현황 .....                 | 163 |
| 임원 현황 .....                          | 164 |
| 직원 현황 .....                          | 165 |
| 2. 임원의 보수 등 .....                    | 165 |
| IX. 이해관계자와의 거래내용 .....               | 167 |
| X. 그 밖에 투자자 보호를 위하여 필요한 사항 .....     | 170 |
| XI. 재무제표 등 .....                     | 175 |
| XII. 부속명세서 .....                     | 189 |
| <b>【전문가의 확인】</b> .....               | 190 |
| 1. 전문가의 확인 .....                     | 190 |
| 2. 전문가와의 이해관계 .....                  | 190 |



# 반기 보고서

(제 53 기 반기)

사업연도      2011년 01월 01일      부터  
                  2011년 06월 30일      까지

금융위원회

한국거래소 귀중

2011년      8월      29일

회    사    명 :                    주식회사 아모레퍼시픽그룹 (구, 주식회사 태평양)

대 표 이 사 :                    서 경 배

본 점 소 재 지 :                서울시 용산구 한강로2가 181  
(전 화)02-709-5093

작 성 책 임 자 :                (직 책)상 무                    (성 명)고 광 용  
(전 화)02-709-5093

# 【 대표이사 등의 확인 】

2011-08-29 13:47/ap1700036

## 확 인 서

우리는 당사의 대표이사 및 신고업무담당이사로서 이 반기보고서의 기재내용에 대해 상당한 주의를 다하여 직접 확인·검토한 결과, 중요한 기재사항의 기재 또는 표시의 누락이나 허위의 기재 또는 표시가 없고, 이 반기보고서에 표시된 기재 또는 표시사항을 이용하는 자의 중대한 오해를 유발하는 내용이 기재 또는 표시되지 아니하였음을 확인합니다.


또한, 당사는 「주식회사의외부감사에관한법률」제2조의2 및 제2조의3의 규정에 따라 내부회계관리제도를 마련하여 운영하고 있음을 확인합니다

2011년 8월 29일

### 주식회사 아모레퍼시픽그룹 (구, 태평양)


대표이사

서 경 배

 (서명)

신고업무담당이사

고 광 용

 (서명)

# I. 회사의 개요

## 1. 회사의 개요

### 가. 연결대상 종속회사 개황

(단위 : 백만원)

| 상호  | 설립일          | 주소  | 주요사업                 | 직전사업연도말<br>자산총액 | 지배관계 근거                        | 주요종속<br>회사 여부 |
|---|--------------|---|----------------------|-----------------|--------------------------------|---------------|
| (주)아모레퍼시픽                                     | 2009.06.01   | 서울 용산구 한강로2가 181번지  | 화장품 제조 및 판매          | 2,404,728       | 한국채택국제회<br>계기준에 따른 연<br>결대상 포함 | ○             |
| (주)태평양제약                                      | 1982.12.16   | 서울 용산구 한강로2가 175-2번지  | 의약품 제조 및 판매          | 133,217         | "                              | ○             |
| (주)아모스프로페셔널                                   | 1976.01.24   | 서울 강남구 논현동 114번지 성암빌딩<br>5층   | 두발용화장품 판매            | 33,355          | "                              | ○             |
| (주)에워드  | 1976.05.03   | 서울 용산구 한강로2가 191번지 LS 용산<br>타워 11층  | 색조화장품 제조 및 판<br>매    | 72,406          | "                              | ○             |
| (주)퍼시픽글라스                                     | 2007.04.01   | 충청남도 서천군 장항읍 신창리 303-18   | 초자 제조 및 판매           | 55,960          | "                              | ○             |
| (주)장원   | 2007.04.01   | 제주 서귀포시 안덕면 서광리 1241  | 녹차 재배 및 판매           | 80,411          | "                              | ○             |
| ㈜이니스프리  | 2008.11.10   | 서울 용산구 한강로2가 191번지 LS 용산<br>타워 11층  | 화장품 판매               | 44,109          | "                              | ○             |
| ㈜퍼시픽패키지                                       | 2010.05.01   | 충청북도 청원군 문의면 남계리 278  | 인쇄 및 지기가공 제조<br>, 판매 | 27,637          | "                              | ○             |
| AMOREPACIFIC EUROPE S.A.S                     | 1990. 09. 26 | 1, Avenue Nicolas Conte-ZAC Le<br>Jardin d'Entreprises 28000 Chartres,<br>France      | 화장품 제조 및 판매          | 102,409         | "                              | ○             |
| AMOREPACIFIC Cosmetics (Shanghai)<br>Co.,Ltd. | 2000. 11. 27 | No.383 Yumin Road, Malu Town,<br>Jiading District, Shanghai, P.R.C.<br>(201801)       | 화장품 제조 및 판매          | 25,498          | "                              | ○             |
| AMOREPACIFIC Trading Co., Ltd.                | 2006. 06. 23 | 23F, No.700 YanAn Road(E), Gangtai<br>Plaza Shanghai, P.R. China 200001               | 화장품 판매               | 48,182          | "                              | ○             |
| Amorepacific Global Operations Limited.       | 2010.07.16   | Level 28, Three Pacific Place, 1<br>Queen's Road East Hong Kong                       | 지주회사업                | 91,880          | "                              | ○             |
| AMOREPACIFIC US, Inc.                         | 1978. 04. 02 | 270 Sylvan Avenue   #255  <br>Englewood Cliffs, NJ 07632 U.S.A.                       | 화장품 판매               | 11,806          | "                              | ○             |
| AMOREPACIFIC Japan CO.,LTD.                   | 1978. 06. 01 | 4th Floor, SHOENMITSUI BLDG. 2-<br>1-1 Toranomon, Minato-Ku, Tokyo,<br>Japan 105-0001 | 화장품 판매               | 7,556           | "                              | ○             |

|   |              |   |        |       |   |   |
|---|--------------|---|--------|-------|---|---|
| AMOREPACIFIC Taiwan Co.,Ltd.            | 2003. 12. 01 | 5F. No.205, Dunhua N Rd.,Taipei,<br>Taiwan  | 화장품 판매 | 2,869 | " | O |
| AMOREPACIFIC SINGAPORE PTE. LTD         | 2003. 02. 28 | 541 Orchard Road #20-01 Liat<br>Towers Singapore 238881   | 화장품 판매 | 1,993 | " | O |
| LANEIGE MALAYSIA SDN BHD.               | 2006. 09. 06 | No 35- 7, The Boulevard Office, Mid<br>Valley City, Lingkaran Syed Putra,<br>59200 Kuala Lumpur, Malaysia | 화장품 판매 | 1,647 | " | O |
| Amorepacifici Global Operations Pte.Ltd | 2010. 06. 08 | 541 Orchard Road #20-01 Liat<br>Towers Singapore 238881   | 화장품 판매 | 4,354 | " | O |
| Amorepacific Vietnam JSC                | 2010. 06. 09 | 117 Nguyen Du (Floor 2) St, Ward Ben<br>Thanh, Dist.01, HCMC, Vietnam                                     | 화장품 판매 | 5,403 | " | O |

## 나. 회사의 법적, 상업적 명칭

당사의 명칭은 주식회사 아모레퍼시픽그룹 이라고 표기합니다. 또한 영문으로는 AMOREPACIFIC Group이라 표기합니다.

## 다. 설립일자 및 존속기간

당사는 1959년 3월 6일에 설립되어 2006년 6월 1일에 인적분할을 통해 주요사업인 화장품, 생활용품, 식품등의 제조 및 판매와 관련된 사업을 (주)아모레퍼시픽으로 이전하였습니다. 당사는 현재 '독점규제및공정거래에관한법률' 제8조(지주회사의설립전환의신고) 및 법 시행령 제15조(지주회사의 설립·전환의 신고등)에 의거, 2011년 6월 30일 현재 재무상태표를 기준으로 '독점규제및공정거래에관한법률'상 지주회사의 요건을 충족하고 있습니다.

## 라. 본사의 주소, 전화번호, 및 홈페이지

주소: 서울 용산구 한강로 2가 181  
전화번호: 02-709-5093  
홈페이지: <http://www.pacific.co.kr>

## 마. 중소기업 해당여부

중소기업기본법 제2조 및 중소기업기본법 시행령 제 3조에 의거 중소기업에 해당되지 않습니다.

## 바. 주요사업의 내용

당사는 2006년 지주회사로 전환함으로써 자회사의 지분 소유를 통해 자회사의 사업내용을 지배하는 지주사업을 영위하고 있습니다. 기타의 자세한 사항은 동 보고서의 "II. 사업의 내용"을 참조하시기 바랍니다.

## 마. 계열회사에 관한 사항

본문 VI. 이사회등 회사의 기관 및 계열회사에 관한 사항 4. 를 참조하시길 바랍니다.

## 2. 회사의 연혁

공시 대상기간동안(최근 5사업년도) 중 회사의 주된 변동내용은 아래와 같습니다.

### 가. 본점소재지 및 그 변경

-서울시 용산구 한강로2가 181

### 나. 경영진의 중요한 변동

| 구 분                    | 일 자                   | 이사선임 결과  | 비 고                         |
|------------------------|-----------------------|--|-----------------------------|
| 제52기(2010년도)<br>정기주주총회 | 2011.03.25            | - 이사선임 : 고평용<br>- 사외이사 : 조동철                               | 신규 선임<br>재선임                |
| 제51기(2009년도)<br>정기주주총회 | 2010.03.19            | - 사외이사 : 조동철   | 재선임                         |
| 제50기(2008년도)<br>정기주주총회 | 2009.03.20            | - 이사중임 : 서경배, 최형근<br>- 사외이사 : 조동철                          | 재선임                         |
| 제49기(2007년도)<br>정기주주총회 | 2008.03.14            | - 이사중임 : 배동현<br>- 사외이사 : 조동철                               | -                           |
| 제48기(2006년도)<br>정기주주총회 | 2007.02.27            | - 사외이사 : 박환규   | 재선임                         |
| 인적분할                   | 2006.06.07<br>(분할등기일) | - 이사사임: 이옥섭, 이해선, 심상배, 백정기, 손영철<br>- 사외이사 사임: 손욱, 송재용, 황이석 | 사임 후<br>(주)아모레퍼시픽 임원으로 선임됨. |
| 제48기(2006년도)<br>임시주주총회 | 2006.04.27            | - 이사선임 : 최형근<br>- 사외이사 : 박환규                               | -                           |

주) 당사의 이사 임기는 정관에 의하여 사내이사 3년 , 사외이사 1년으로 정함.

### 다. 최대주주의 변동

| 기 초      |            |        | 당반기말     |            |        |
|----------|------------|--------|----------|------------|--------|
| 최대주주     | 소유주식수      | 지분율    | 최대주주     | 소유주식수      | 지분율    |
| 서경배 외 9명 | 4,911,608주 | 61.56% | 서경배 외 9명 | 4,911,608주 | 61.56% |

주) 보통주 기준 현황임.

### 라. 그 밖에 경영활동과 관련된 중요한 사항의 발생내용

회사는 2005년 4월 18일자 지주회사 체제로의 전환 계획 발표 이후 2007년 1월 1일자로 지

주회사로 전환 하였으며 2009년 이니스프리, 2010년 퍼시픽패키지를 자회사로 편입함으로써 총 8개의 자회사(해외자회사 미포함)를 지배하고 있습니다.

- 상호의 변경

| 구분 | 변경일자      | 변경전                          | 변경후                      | 비고                              |
|----|-----------|------------------------------|--------------------------|---------------------------------|
| 구분 | 1987.6.1  | 태평양화학공업(주)                   | 태평양화학(주)                 | 상호에 현대감 부여                      |
| 구분 | 1993.3.12 | 태평양화학(주)                     | (주)태평양                   | 초우량기업으로서의 이미지 제고                |
| 영문 | 2002.3    | Pacific Corporation Co.,Ltd. | AMOREPACIFIC CORPORATION | 글로벌기업으로서의 이미지 제고                |
| 영문 | 2006.6    | AMOREPACIFIC CORPORATION     | PACIFIC CORPORATION      | 지주회사로서의 인지도 제고                  |
| 구분 | 2011.3    | (주)태평양                       | (주)아모레퍼시픽그룹              | 그룹사간 연관성 강화 및 글로벌 기업이<br>이미지 구축 |
| 영문 | 2011.3    | PACIFIC CORPORATION          | AMOREPACIFIC Group       | 그룹사간 연관성 강화 및 글로벌 기업이<br>이미지 구축 |

### 3. 자본금 변동사항

#### 가. 증자현황

(기준일 : 2011년 06월 30일 )

(단위 : 원, 주)

| 주식발행<br>(감소)일자 | 발행(감소)<br>형태 | 발행(감소)한 주식의 내용 |           |            |                | 비고                 |
|----------------|--------------|----------------|-----------|------------|----------------|--------------------|
|                |              | 종류             | 수량        | 주당<br>액면가액 | 주당발행<br>(감소)가액 |                    |
| 2005년 05월 30일  | -            | 보통주            | 403,310   | 5,000      | -              | 합병 증자(퍼시픽글라스 흡수합병) |
| 2005년 12월 13일  | -            | 보통주            | 509,640   | 5,000      | -              | 합병 증자(장원산업 흡수합병)   |
| 2006년 12월 18일  | 현물출자         | 보통주            | 4,411,197 | 5,000      | 123,800        | 유상 증자              |
| 2006년 12월 18일  | 현물출자         | 우선주            | 266,720   | 5,000      | 96,000         | 유상 증자              |

#### 나. 감자현황

(단위 : 원, 주)

| 감자일자 | 감자 | 감자목적 | 감자한 주식의 내용 |
|------|----|------|------------|
|------|----|------|------------|



|               |   |      | 종류  | 수량        | 주당<br>액면가액 | 주당 취득가액<br>(유상감자의 경우) | 비고                  |
|---------------|---|------|-----|-----------|------------|-----------------------|---------------------|
| 2006년 05월 30일 | - | 인적분할 | 보통주 | 5,845,849 | 5,000      | -                     | 인적분할<br>(아모레퍼시픽) 감소 |
| 2006년 05월 30일 | - | 인적분할 | 우선주 | 1,055,783 | 5,000      | -                     | "                   |

## 다. 현물출자

### (1) 주요 일정

- 2006. 10. 9 현물출자에 의한 유상증자 이사회 결의
- 2006. 12.15 현물출자자산 납입 완료

### (2) 현물출자 자산 내역

| 구 분            | 주식수        | 주당 현물출자가액 |
|----------------|------------|-----------|
| (주)아모레퍼시픽(보통주) | 1,165,655주 | 468,500원  |
| (주)아모레퍼시픽(우선주) | 124,297주   | 206,000원  |

### (3) 발행한 주식의 종류와 수량

| 구 분              | 주식수        |
|------------------|------------|
| (주)아모레퍼시픽그룹(보통주) | 4,411,197주 |
| (주)아모레퍼시픽그룹(우선주) | 266,720주   |

### (4) 현물출자 주주 내역

(단위 : 주)

| 구 분  | 주주내역 | 보통주       | 우선주     | 계         |
|------|------|-----------|---------|-----------|
| 최대주주 | 개인   | 924,218   | 112,437 | 1,036,655 |
|      | 법인   | 78,479    | 11,860  | 90,339    |
|      | 소계   | 1,002,697 | 124,297 | 1,126,994 |
| 기타   |      | 162,958   | -       | 162,958   |
| 합 계  |      | 1,165,655 | 124,297 | 1,289,952 |

### (5) 감사인의 검사결과

- 2006.10.30 감사인(서부지방법원) 인가 득함.

## 4. 주식의 총수 등



## 주식의 총수 현황

(기준일 : 2011년 06월 30일 )

(단위 : 주)

| 구 분                   | 주식의 종류     |           |            | 비고 |
|-----------------------|------------|-----------|------------|----|
|                       | 보통주        | 우선주       | 합계         |    |
| I. 발행할 주식의 총수         | 27,000,000 | 9,000,000 | 36,000,000 | -  |
| II. 현재까지 발행한 주식의 총수   | 7,979,098  | 911,097   | 8,890,195  | -  |
| III. 현재까지 감소한 주식의 총수  | -          | -         | -          | -  |
| 1. 감자                 | -          | -         | -          | -  |
| 2. 이익소각               | -          | -         | -          | -  |
| 3. 상환주식의 상환           | -          | -         | -          | -  |
| 4. 기타                 | -          | -         | -          | -  |
| IV. 발행주식의 총수 (II-III) | 7,979,098  | 911,097   | 8,890,195  | -  |
| V. 자기주식수              | 551,551    | 17,024    | 568,575    | -  |
| VI. 유통주식수 (IV-V)      | 7,427,547  | 894,073   | 8,321,620  | -  |

## 자기주식 취득 및 처분 현황

(기준일 : 2011년 06월 30일 )

(단위 : 주)

| 취득방법              |                       |             | 주식의 종류  | 기초수량    | 변동 수량   |       |         | 기말수량    | 비고      |   |
|-------------------|-----------------------|-------------|---------|---------|---------|-------|---------|---------|---------|---|
|                   |                       |             |         |         | 취득(+)   | 처분(-) | 소각(-)   |         |         |   |
| 자본시장<br>법상 취<br>득 | 직접<br>취득              | 장내<br>직접 취득 | 보통주     | 454,950 | -       | -     | -       | 454,950 | -       |   |
|                   |                       |             | 우선주     | 16,989  | -       | -     | -       | 16,989  | -       |   |
|                   |                       | 공개매수        | 보통주     | -       | -       | -     | -       | -       | -       |   |
|                   |                       |             | 우선주     | -       | -       | -     | -       | -       | -       |   |
|                   |                       | 주식매수 청구권 행사 | 보통주     | -       | -       | -     | -       | -       | -       |   |
|                   |                       |             | 우선주     | -       | -       | -     | -       | -       | -       |   |
|                   | 소계(a)                 | 보통주         | 454,950 | -       | -       | -     | 454,950 | -       |         |   |
|                   |                       | 우선주         | 16,989  | -       | -       | -     | 16,989  | -       |         |   |
|                   | 신탁<br>계약에<br>의한<br>취득 | 수탁자 보유물량    | 보통주     | -       | -       | -     | -       | -       | -       |   |
|                   |                       |             | 우선주     | -       | -       | -     | -       | -       | -       |   |
|                   |                       | 현물보유물량      | 보통주     | -       | -       | -     | -       | -       | -       |   |
|                   |                       |             | 우선주     | -       | -       | -     | -       | -       | -       |   |
|                   |                       | 소계(b)       | 보통주     | -       | -       | -     | -       | -       | -       |   |
|                   |                       |             | 우선주     | -       | -       | -     | -       | -       | -       |   |
|                   | 기타 취득(c)              |             |         | 보통주     | 96,598  | 3     | -       | -       | 96,601  | - |
|                   |                       |             |         | 우선주     | 31      | 4     | -       | -       | 35      | - |
|                   | 총 계(a+b+c)            |             |         | 보통주     | 551,548 | 3     | -       | -       | 551,551 | - |
|                   |                       |             |         | 우선주     | 17,020  | 4     | -       | -       | 17,024  | - |

### 다. 보통주외의 주식

[2011. 6. 30 현재]

(단위 : 주)

| 구 분       |                 | 우선주1(기명식)   | 우선주2(기명식)  |
|-----------|-----------------|---|--|
| 발행주식수     |                 | 644,377   | 266,720  |
| 주식의<br>내용 | 이익배당에 관한 사<br>항 | 우선주식의 배당은 비참가적, 비누적이<br>며, 현금배당에 있어서만 보통주보다 액<br>면금액을 기준으로 하여 연 1%를 더 배<br>당하고 다만, 주식배당이 있을 경우에는<br>이를 적용하지 않음. | - 우선주식에 대한 배당율은 액면금액을 기<br>준으로 연3% 이상으로 하고 발행시에 이사<br>회가 우선배당율을 정한다.<br>- 보통주식의 배당율이 우선주식의 배당율을<br>초과할 경우에는 그 초과분에 대하여 보통주<br>식과 동일한 비율로 참가시켜 배당한다.<br>- 우선주식에 대하여 어느 사업연도에 있어 |

|     |               |                                       |   |
|-----|---------------|---------------------------------------|---|
|     |               |                                       | 서 소정을 배당을 하지 못한 경우에는 누적된 미배당분을 다음 사업연도의 배당시에 우선하여 배당한다. |
|     | 잔여재산분배에 관한 사항 | -                                     | -   |
|     | 상환에 관한 사항     | -                                     | -   |
|     | 전환에 관한 사항     | -                                     | - 우선주식의 존속기간은 발행일로부터 10년으로 하고 이 기간 만료와 동시에 보통주식으로 전환됨   |
| 기 타 |               | - 우선주식의 의결권은 없음<br>- 우선주식의 우선기한은 무기한임 | - 우선주식의 의결권은 없음   |

## 5. 의결권 현황

(기준일 : 2011년 06월 30일 )

(단위 : 주)

| 구 분                                   |     | 주식수       | 비고       |
|---------------------------------------|-----|-----------|----------|
| 발행주식총수(A)                             | 보통주 | 7,979,098 | -        |
|                                       | 우선주 | 911,097   | -        |
| 의결권없는 주식수(B)                          | 보통주 | 551,551   | 자사주(보통주) |
|                                       | 우선주 | 911,097   | -        |
| 기타 법률에 의하여 의결권 행사가 제한된 주식수(C)         | 보통주 | -         | -        |
|                                       | 우선주 | -         | -        |
| 의결권이 부활된 주식수(D)                       | 보통주 | -         | -        |
|                                       | 우선주 | -         | -        |
| 의결권을 행사할 수 있는 주식수 (E = A - B - C + D) | 보통주 | 7,427,547 | -        |
|                                       | 우선주 | -         | -        |

## 6. 배당에 관한 사항 등

당사는 정관에 의거 이사회 결의 및 주주총회결의를 통하여 배당을 실시하고 있으며 배당가능이익 범위 내에서 회사의 지속적 성장을 위한 투자 및 주주가치 제고, 경영환경 등을 고려하여 적정수준의 배당률을 결정하고 있습니다.

당사는 배당성향을 기준으로 2008년 17.1%, 2009년 16.4%, 2010년 14.5%의 배당을 하였습니다. 향후에도 당사는 미래의 성장과 이익의 주주 환원을 균형있게 고려하여 배당을 실시할 계획입니다.

최근 3사업연도 배당에 관한 사항

| 구 분           |     | 제52기    | 제51기   | 제50기   |
|---------------|-----|---------|--------|--------|
| 주당액면가액 (원)    |     | 5,000   | 5,000  | 5,000  |
| 당기순이익 (백만원)   |     | 103,074 | 81,208 | 70,805 |
| 주당순이익 (원)     |     | 13,680  | 10,736 | 9,354  |
| 현금배당금총액 (백만원) |     | 14,954  | 13,346 | 12,098 |
| 주식배당금총액 (백만원) |     | -       | -      | -      |
| 현금배당성향 (%)    |     | 14.5    | 16.4   | 17.1   |
| 현금배당수익률 (%)   | 보통주 | 0.9     | 1      | 1.5    |
|               | 우선주 | 1.9     | 2.7    | 5.3    |
| 주식배당수익률 (%)   | 보통주 | -       | -      | -      |
|               | 우선주 | -       | -      | -      |
| 주당 현금배당금 (원)  | 보통주 | 1,750   | 1,600  | 1,450  |
|               | 우선주 | 1,800   | 1,650  | 1,500  |
| 주당 주식배당 (주)   | 보통주 | -       | -      | -      |
|               | 우선주 | -       | -      | -      |

(주) 우선주2는 2010년 주당 현금배당금이 1,750원이며, 거래실적이 없어 시가가 존재하지 않으므로 현금배당수익률 기재를 생략하였습니다.

## II. 사업의 내용

### 1. 사업의 개요

지주회사는 주식의 소유를 통하여 국내회사의 사업내용을 지배하는 것을 주된 사업으로 하는 회사로서 법규상 일반지주회사와 금융지주회사로 구분됩니다. 일반지주회사는 이론적으로 순수지주회사와 사업지주회사로 구분할 수 있습니다. 순수지주회사는 다른 회사의 주식을 소유함으로써 그 회사를 지배하는 것을 주된 사업으로 하며, 지배하는 자회사로부터 받는 배당금을 주된 수입원으로 하는 회사이고, 사업지주회사는 다른 사업활동을 함과 동시에 다른 회사를 지배하기 위하여 주식을 소유하는 회사입니다.

당사는 순수지주회사로서 2011년 6월말 현재 연결 대상법인에는 화장품, 제약, 기타사업부문의 총 19개의 법인이 포함됩니다. 자세한 내용은 I.회사의 개요의 1.회사의 개요를 참고하십시오.

#### 가. 주요 부문 및 실적

(1) 부문별 매출액 및 영업이익에 관한 정보는 다음과 같습니다

[2011. 6.30 현재]

(단위 : 백만원)

| 구분      | 당반기       |         | 전반기       |         |
|---------|-----------|---------|-----------|---------|
|         | 매출액       | 영업이익    | 매출액       | 영업이익    |
| 화장품사업부문 | 1,411,269 | 242,325 | 1,211,167 | 229,628 |
| 제약사업부문  | 73,020    | 1,439   | 87,142    | 7,692   |
| 기타사업부문  | 254,582   | 32,592  | 178,021   | 19,438  |
| 합계      | 1,738,872 | 276,358 | 1,476,332 | 256,759 |

(2) 보고부문 매출액 합계에서 연결회사 매출액으로의 조정 내역은 다음과 같습니다

[2011. 6.30 현재]

단위: 백만원

| 구분           | 당반기       | 전반기       |
|--------------|-----------|-----------|
| 보고부문 매출액의 합계 | 1,738,872 | 1,476,332 |
| 내부거래 제거 등    | 151,632   | 107,466   |
| 연결회사 매출액     | 1,587,239 | 1,368,865 |

#### 나. 사업의 개요

(주)아모레퍼시픽그룹과 그 종속기업의 2011년 반기 매출액은 1,587,239백만원, 영업이익은 275,849백만원을 기록하였습니다.

#### ■ (주)아모레퍼시픽그룹

주식회사 아모레퍼시픽그룹(이하 "회사")은 1945년 9월 5일에 화장품, 생활용품 등의제조 및 판매를 목적으로 설립되었으며, 2007년 1월 1일에 사업목적을 지분 소유를 통한 자회사(손자회사 포함)의 지배 및 자금·경영관리 등을 주요 사업으로 하는 지주회사업으로 변경하였습니다. 한편, 회사는 1973년 4월 30일에 주권을 한국증권선물거래소에 상장한 공개법인입니다. 회사는 2011년 3월 25일자 정기주주총회결의에의거 상호를 주식회사 태평양에서 주식회사 아모레퍼시픽그룹으로 변경하였습니다.

당반기와 전반기 중 회사의 영업수익 및 영업비용 세부 내역은 다음과 같습니다

[2011. 6.30 현재]

단위: 백만원

| 구 분            | 당반기    | 전반기    |
|----------------|--------|--------|
| 영업수익           |        |        |
| 임대료수익          | 1,592  | 1,574  |
| 로열티수익          | 1,171  | 1,198  |
| 배당금수익          | 22,908 | 14,407 |
| 합 계            | 25,671 | 17,179 |
| 영업비용           |        |        |
| 종업원급여          | 1,490  | 1,698  |
| 감가상각비, 무형자산상각비 | 117    | 119    |
| 광고선전비          | 8      | 8      |
| 지급수수료          | 1,053  | 1,563  |
| 기타비용           | 482    | 515    |
| 합 계            | 3,150  | 3,903  |

#### ■ (주)아모레퍼시픽

주식회사 아모레퍼시픽은 화장품의 제조 및 판매, 생활용품의 제조 및 판매, 식품(농차류, 건강기능식품 포함)의 제조, 가공 및 판매를 하고 있습니다. 사업부문은 크게 화장품 사업부문(기초,메이컵 외 기타)와MC&S(MassCosmetic & Sulloc) 사업부문(개인용 생활용품, 농차)으로 구분되어 있으며 매출비중은 현재 약8:2 정도의 비율입니다.

#### ■ (주)태평양제약

주식회사 태평양제약은 1982년 12월 16일에 의약품 제조 및 판매를 목적으로 설립되었으며 1988년 9월에 한국증권선물거래소에 상장한 공개법인입니다. 태평양제약은 안성에 공장을 두고 있으며, 2분기말 현재 자본금은 11,645백만원입니다.

#### ■ (주)에뛰드

주식회사 에뛰드는 1976년 5월 3일에 화장품 제조·판매를 목적으로 설립되었으며, 2분기말 현재 자본금은 4,650백만원입니다.



■ (주)아모스프로페셔널

주식회사 아모스프로페셔널은 1976년 1월 24일에 화장품 및 두발용 상품의 판매를 목적으로 설립되었으며, 2분기말 현재 자본금은 3,500백만원입니다.

■ (주)장원

주식회사 장원은 2007년 4월 1일에 녹차 등을 생산, 제조하는 농장사업을 목적으로 설립(회사로부터 물적분할됨)되었으며, 2분기말 현재 자본금은 5,000백만원입니다.

■ (주)퍼시픽글라스

주식회사 퍼시픽글라스는 2007년 4월 1일에 초자 용기 및 동 제품의 제조·판매를 목적으로 설립(회사로부터 물적분할됨)되었으며, 2분기말 현재 자본금은 5,000백만원입니다.

■ (주)이니스프리

주식회사 이니스프리는 2009년 11월 10일에 화장품 매매를 목적으로 설립되었으며, 2분기말 현재 자본금은 1,222백만원입니다.

■ (주)퍼시픽패키지

주식회사 퍼시픽패키지는 인쇄 및 지기가공 제조 및 판매를 목적으로 주식회사 대신인팩으로부터 2010년 5월 1일에 인적분할 설립되었으며, 2분기말 현재 자본금은 7,477백만원입니다.

다. 주요 유형자산의 현황 등

(주)아모레퍼시픽그룹과 그 종속기업의 2011년 반기 주요 유형자산의 변동내역은 다음과 같습니다.

(단위 : 백만원)

| 계정과목       | 2011년 반기  |         |        |         |       |         |          |         |          |           |
|------------|-----------|---------|--------|---------|-------|---------|----------|---------|----------|-----------|
|            | 토지        | 건물      | 구축물    | 기계장치    | 차량운반구 | 공구기구    | 집기비품     | 기타의유형자산 | 건설중인자산   | 합계        |
| 기초장부금액     | 1,164,656 | 277,431 | 25,910 | 60,829  | 870   | 16,479  | 121,286  | 5,213   | 192,924  | 1,865,600 |
| 취득         | 6,325     | 2,996   | 127    | 6,608   | 224   | 6,755   | 23,101   | 102     | 157,409  | 203,647   |
| 대체         | 2,361     | 10,851  | -      | 9,943   | 19    | 192     | 1,721    | 183     | (26,012) | (742)     |
| 처분/매각예정재분류 | (4,974)   | (512)   | -      | (141)   | (3)   | (5)     | (198)    | (8)     | (60)     | (5,899)   |
| 감가상각비      | -         | (6,143) | (878)  | (4,608) | (128) | (6,377) | (21,344) | (284)   | -        | (39,762)  |
| 외화환산차이     | 20        | 550     | (218)  | 79      | (2)   | 45      | (84)     | (253)   | (3)      | 133       |
| 기말장부금액     | 1,168,388 | 285,173 | 24,942 | 72,710  | 980   | 17,089  | 124,483  | 4,954   | 324,259  | 2,022,977 |

라. 매출에 관한 사항

(주)아모레퍼시픽그룹과 그 종속기업의 2011년 반기 매출액은 1,587,239백만원, 영업이익은 275,849만원을 기록하였습니다.

(단위 : 백만원)

| 사업부문         | 매출유형             | 품목       | 11년 반기 | 10년 연간    | 10년 반기    |           |
|--------------|------------------|----------|--------|-----------|-----------|-----------|
| 화장품 / 생활용품   | 상품<br>제품<br>기타매출 | 화장품/생활용품 | 내수     | 1,519,659 | 2,535,776 | 1,291,195 |
|              |                  |          | 수출     | 80,748    | 119,545   | 53,334    |
|              |                  |          | 합계     | 1,600,407 | 2,655,322 | 1,344,528 |
| 제약           | 상품<br>제품<br>기타매출 | 의약품/건강식품 | 내수     | 72,518    | 159,605   | 86,866    |
|              |                  |          | 수출     | 503       | 1,341     | 277       |
|              |                  |          | 합계     | 73,021    | 160,946   | 87,143    |
| 기타           | 상품<br>제품<br>기타매출 | 용기/녹차 등  | 내수     | 57,048    | 87,164    | 37,017    |
|              |                  |          | 수출     | 8,396     | 17,188    | 7,644     |
|              |                  |          | 합계     | 65,445    | 104,351   | 44,660    |
| 단순합계         |                  |          |        | 1,738,872 | 2,920,619 | 1,476,332 |
| 연결조정 효과 (*1) |                  |          |        | 151,632   | 234,780   | 107,466   |
| 총 합계         |                  |          |        | 1,587,239 | 2,685,838 | 1,368,865 |

(\*1) 연결조정 효과는 사업부문별 매출에 대한 내부손익 제거 금액 및 관계기업에 대한 지분 법평가금액을 포함하고 있음

## 2. 주요자회사의 사업개요

### ■ (주)아모레퍼시픽

#### 1. 사업의 개요

##### 가. 사업부문별 현황

###### (1) 화장품 산업

###### 1) 산업의 특성

국내 화장품 산업은 경제성장과 함께 발전을 거듭하고 있으며, 특성상 국내 경기의 영향을 직접적으로 받는 산업 중 하나로 국내 민간소비와 화장품 시장의 성장세는 비슷한 트렌드를 보이고 있습니다. 현재 국내 화장품 업계는 당사를 비롯해 LG생활건강, 코리아나, 한국화장품 등의 국내업체와 L'Oreal, E.Lauder 등의 다국적기업이 저성장 경제, 글로벌화, 유통환경의 급변 등 불확실한 경제 환경 속에서 치열한 경쟁을 지속하고 있습니다.

이러한 상황에서 급변하는 소비자의 수요패턴 변화에 부합하는 신상품을 적기에 개발하는 능력과 강한 마케팅 능력, 브랜드 이미지 제고, 상품의 차별화 및 안정적 재무구조의 확보 등은 향후 성장여부를 가름하는 요인들로 볼 수 있습니다. 또한, 화장품 산업에는 다른 산업분야와 달리 인간의 건강과 아름다움에 관련되는 욕구를 충족시켜주는 특수한 효익을 가지고 있기 때문에 생산, 유통, 판매, 광고 및 소비에 이르기까지 여러가지 법률적인 제약이 있습니다.

###### 2) 산업의 성장성

구제금융 사태 이후 국내 경제의 침체로 가계소득이 줄어들었던 2003년 ~ 2005년에는 초저가 화장

품이 새로운 시장을 형성하기 시작하였고, 이후 내수경기 회복과 민간소비의 증가에 따라 고가의 프레스티지 화장품 소비가 늘어 최근 화장품 시장은 백화점 및 방문판매를 통한 럭셔리 화장품과 브랜드샵 위주의 프리미엄 화장품 시장을 중심으로 양분화 되어 오고 있습니다. 또한, 국내 각 업체들의 브랜드샵 확대와 할인점, 홈쇼핑, 온라인 등의 신 유통채널이 성장 후 성숙단계에 이르고 있고, 낮은 진입장벽으로 인해 특화된 소규모 전문 화장품 업체들의 시장 진출이 가속화되어 시장 전체의 규모 성장은 물론 판매채널 또한 다양해지고 있습니다.

### 3) 경기변동의 특성 및 계절성

화장품 산업은 소비재 산업으로서 고객의 선택을 받기 위한 차별적인 신상품 개발과 마케팅, 유통경로 확보 등이 중요합니다. 여성들 뿐만 아니라 남성들도 그 수요층이 확대되고 있으며, 패션 경향에 민감한 여성들이 주요 고객인 산업 특성으로 인해 상품의 수명주기가 짧고, 수요변동이 계절적 요인에 영향을 많이 받으며, 개개인 기호의 차이로 인해 상품의 종류가 매우 다양한 특성을 가지고 있습니다. 또한, 상품의 가치증대를 위해 디자인, 포장, 광고 등 이미지 제고를 위한 투자가 필요하며, 다품종 소량 판매로 인한 물류기반 확보가 필요합니다.

### 4) 국내시장 여건

화장품은 전형적인 다품종 소량생산 제품으로 유행에 민감한 대표적 패션상품입니다. 경제위기에 따른 소비자의 구매력 저하로 급격한 위축을 보이기도 했으나, 소득과 소비의 양극화 현상이 진행되면서 고가중심의 소비계층과 합리적인 소비계층으로 변화되는 추세에 있습니다. 따라서 심층적인 고객 분석과 개별 브랜드 가치를 높이고 품질향상에 노력한다면 화장품산업은 꾸준한 성장이 가능하리라 생각됩니다. 또한, 세계의 우수한 화장품 회사들이 상당수 국내시장에서 경쟁을 하고 있으며, 저가 화장품 시장 및 브랜드샵 등의 성장으로 국내시장의 경쟁은 더욱더 치열해 지고 있습니다. 현재 타사에서도 우리고유의 문화, 전통을 접목한 제품 등 신제품의 개발과 브랜드 이미지 제고 등 경쟁력을 기르기 위해 노력하고 있습니다. 그리고, 국내 소비자들은 브랜드 신뢰도에 따라 상품을 구입하는 경향이 강하며, 아울러 각 업체들은 R&D 투자확대를 통한 기술개발로 다양한 기능성 화장품을 개발하고, 이에 대한 고객의 소비가 꾸준히 증가할 것으로 전망됩니다. 또한, 소득수준의 향상과 여성의 경제활동 증가, 남성 소비층의 증가 등 꾸준한 시장규모의 확대에 이어질 것으로 예상됩니다.

### 5) 해외시장 여건

해외 사업은 글로벌 기업으로 자리매김 하기 위한 당사의 핵심 성장동력입니다. 아시아 미의 정수를 담은 글로벌 브랜드를 구축하기 위해 중국 시장에서는 라네즈와 마몽드 브랜드로 고객 층을 확대하고 있습니다. 또한 2010년 12월 중국 상해내 방문판매 허가를 얻게 되어 국내시장에서의 방문판매 노하우를 중국시장에 접목시켜 새로운 수요를 창출할 수 있는 기회를 마련하였고, 중국본부를 현지에 신설 조직하여 방문판매 채널을 구축하고 있습니다. 당사는 계속적으로 고객접점 마케팅 활동을 강화하면서 중국 및 아시아 시장에서 영 프리미엄 브랜드의 입지를 강화하여 주요 아시아 시장에서의 성장세를 이어갈 수 있도록 노력하고 있으며, 중국 백화점 매장 확장과 더불어 아시아 지역 면세점에 입점하며 브랜드 인지도 확보를 위해 노력하고 있습니다.

프랑스, 미국 등 선진 시장에서는 사업 구조 효율화에 이어 수익성 개선과 프리미엄 브랜드 이미지 확보를 중점적으로 추진하였고 가시적인 성과를 이루어내고 있습니다. 글로벌 경기침체로 소비가 위축된 선진 시장에서도 고객의 숨어있는 수요를 찾아내고 영업력 강화에 주력하고 효율적인 비용 집행을 통해 수익 성장 기반을 마련하였습니다. 대표적인 선진 뷰티 시장인 일본과 홍콩에서는 글로벌 프리미엄 브랜드 구축에 주력하고 있습니다.

당사는 새로운 지역으로 전략적 사업 확대를 계속 추진하고자 하며, 이를 통해 장기적인 성장 기반을 지속적으로 마련해 나갈 것입니다.

#### 6) 회사의 경쟁우위 요소

화장품 부문은 시장 성장을 크게 상회하는 매출 성장으로 시장 리더십을 더욱 강화했습니다. 신규업체들의 시장 진입과 글로벌사들의 공격적인 마케팅 활동 등으로 시장 경쟁은 더욱 치열해졌으나 선행적 투자로 더욱 탄탄해진 유통 구조와 차별화된 제품력을 바탕으로 확보한 브랜드 파워로 럭셔리와 프리미엄 채널에서 리딩 기업의 입지를 강화할 수 있었습니다. 럭셔리와 프리미엄 화장품 모두 두 자릿수 성장세를 이어가며 아모레퍼시픽의 시장 점유율은 전년대비 약 1.3%p 증가한 35%까지 증가했습니다.

#### (2) 생활용품 산업

##### 1) 산업의 특성

생활용품은 성숙기에 접어든 시장에서 다수의 공급자가 치열한 경쟁을 벌이고 있는 양상이며, 할인점의 급신장과 신유통 채널의 증가로 유통구조의 급변이 일어나고 있습니다. 이에 각사는 브랜드 이미지 제고와 효과적인 마케팅, 가격정책 등을 사업의 중요한 관리지표로 삼고 있습니다.

##### 2) 산업의 성장성

경기회복 지연에 따른 소비자들의 구매력 감소와 업체간 경쟁으로 시장이 과열되는 경향이 있었으나, 웰빙 열풍과 고기능 상품 출시에 따른 프리미엄 시장 활성화와 소비자 니즈의 다양화에 따른 틈새시장 개척과 시장 차별화 등으로 생활용품 시장이 활성화 되고 있습니다.

##### 3) 국내시장 여건

경쟁기업간의 성숙기 시장에서 생존하기 위한 변화와 더불어 최근 진행되고 있는 유통환경의 급변으로 각 기업 간의 경쟁은 더욱 치열해 질 것으로 예상됩니다. 생활용품은 소비자의 기호에 따라 구매패턴이 달라 소비자의 니즈에 부합되는 마케팅 전략이 구사되어야 하며 소비자가 원하는 차별화된 제품 개발이 가장 중요한 요소이며, 유통환경의 변화에 따른 신속한 대응 또한 필요합니다.

#### 4) 회사의 경쟁우위 요소

2010년 아모레퍼시픽의 Mass Cosmetics (생활용품) & Sulloc 사업부는 샴푸 및 바디클렌저 카타고리에서 1위로 거듭나며 19%의 매출 성장을 달성했습니다. 또한 기능성 과 프리미엄 제품의 비중 확대 및 효율적인 비용 집행으로 매출의 성장뿐만 아니라 수익성 개선도 계속되었습니다.

대표 헤어케어 브랜드 '미장센'과 더불어 출시 3년을 맞이한 한방 헤어케어 브랜드 '려'도 올해 판매 1,000억원을 돌파하며 샴푸 시장 1위 달성에 크게 기여했습니다. '미장센'은 고객 개별적인 니즈에 부합하는 다양화된 기능성 라인 육성을 통해 시장 입지를 강화했으며, 특히 '데미지'라인과 '블랙필'라인을 매출 100억 이상의 강한 상품으로 육성했습니다. '려'는 두피타입별 제품 라인을 확대하며 의약외품 샴푸 시장의 리딩 브랜드로 성장했습니다.

바디클렌저 시장을 리드하고 있는 '해피바스'는 자연주의 및 유기농 컨셉의 강화를 통해 브랜드 이미지 개선 및 강화에 노력하고 있습니다. 또한 대표 상품인 바디클렌저 라인 뿐만 아니라 Facial 클린징과 보습제품 유형 확대를 통해 제품 포트폴리오를 확대, 강화했습니다.

#### (3) 녹차 산업

##### 1) 산업의 특성

국내 녹차산업은 웰빙에 대한 관심 등으로 매년 꾸준한 성장을 하고 있으며, 생활속의 문화 음료로 자리매김하고 있습니다.

##### 2) 산업의 성장성 및 국내시장 여건

현재 여러 회사에서 한국인의 입맛에 맞는 녹차의 개발과 녹차에 함유된 기능성 성분을 이용한 새로

운 상품 및 유통경로의 개발 등을 위해 노력하고 있으며, 이러한 경쟁을 통해 녹차시장이 점진적으로 확대되고 있습니다. 건강한 생활에 대한 관심의 증가 등으로 녹차에 대한 관심이 증가 되면서 녹차와 관련한 여러 가지 상품이 경쟁적으로 시장에 흘러 나오고 있고, 녹차의 효능을 활용한 다양한 제품의 개발로 국내 녹차시장은 꾸준히 성장하고 있으며, 기업간의 경쟁 또한 더욱 심화되고 있습니다.

### 3) 회사의 경쟁우위 요소

녹차 사업은 2009년 매출 성장세 전환에 이어 2010년은 수익성 개선을 동반한 성장을 지속하였습니다. '오설록'과 백화점의 '오설록 티숍(Tea Shop)'을 중심으로 프리미엄 일차 유형의 매출이 40% 이상 성장했으며 '위터플러스', '비움플러스' 등 기능성 상품 라인을 강화되었습니다. 프리미엄 제품의 비중 확대에 가시적인 수익성 개선과 함께 재도약의 발판을 마련하고 있습니다.

#### 나. 회사의 중점 추진 사항

당사는 지속 가능한 성장을 달성하기 위해 다각적인 혁신활동을 추진하고 있습니다. 변화하는 시장 환경 속에서 고객 및 비즈니스 파트너와의 관계를 강화하기 위해 꾸준히 유통채널을 혁신하고, 영업 및 서비스 역량을 강화하고 있으며, 고객의 니즈에 대응하는 혁신적인 상품 개발과 브랜드 가치 향상을 위해 마케팅과 R&D에 대한 투자를 지속적으로 확대하고 있습니다.

또한, 새로운 성장엔진으로써 중국을 비롯한 아시아 시장을 주목하여 선행적인 시장 확보에 나서 중국을 중심으로 한 아시아 사업은 라네즈의 브랜드 인지도 개선 및 마몽드의 적극적인 유통 채널 확대를 기반으로 매출 성장세를 이어갔습니다. 글로벌 사업의 핵심 시장인 중국에서는 라네즈와 마몽드를 중심으로 2009년 대비 22% (환율 효과를 제거한 중국 현지화 기준 +33%) 이상 성장하며 1,429억 원의 매출을 달성하였습니다. 또한 그 동안 기다려왔던 설화수 제품 수입 허가 및 상해지역 방문판매 라이선스를 취득함으로써 향후 중국 사업의 중장기 성장 모멘텀을 확보했습니다.

라네즈는 TV, 잡지 광고를 통한 대중 마케팅 활동을 강화하며 중국 및 아시아 시장의 영프리미엄 브랜드로의 입지를 강화했습니다. 중국 시장에서는 판매사원들의 본사 교육 확대를 통해 영업 역량을 증진시키고 고객중심의 CRM 활동을 강화했습니다. 또한 싱가포르와 홍콩 등 아시아 허브 도시를 중심으로 면세 사업 등의 확대를 통해 이미지 제고에 노력하고 있습니다. 마몽드는 중국 전역에 백화점 매장을 적극적으로 확대하며 사업 규모의 확대에 크게 기여하고 있습니다. 라네즈 대비 상대적으로 미흡한 브랜드 인지도를 개선하고 중국 내 대표적인 하이메스 브랜드로 자리잡기 위해 마케팅 투자를 적극적으로 확대하고 있습니다. 설화수는 2011년 본격적인 중국 진출에 앞서 홍콩 시장에서의 입지를 강화했습니다. 설화수 스펙트를 포함, 홍콩 시내 7개 매장을 통해 Asian Beauty의 정수를 전달하는 프리미엄 브랜드로의 인지도를 제고하며 50% 이상의 높은 매출 성장을 달성했습니다.

한편 선진 시장은 경기 회복의 조짐에 힘입어 수익성 개선을 동반한 매출 성장을 달성했습니다. 프랑스 사업은 롤리타렘피카(Lolita Lempicka)의 견고한 매출 성장과 효율적인 비용 집행으로 지속적으로 발생해 왔던 영업손실을 큰 폭으로 축소하고, 흑자 전환에 성공하며 수익 성장의 첫 해가 되었습니다.

일본과 미국에서는 글로벌 프리미엄 브랜드 구축에 박차를 가하고 있습니다. '아모레퍼시픽' 브랜드가 최고급 일본 백화점을 중심으로 매장을 확대하고 있으며 미국에서는 버그도프 굿맨(Bergdorf Goodman), 니먼 마커스(Neiman Marcus) 등 고급 백화점과 더불어 프리미엄 전문점 '세포라'로 유통 채널을 확대하며 젊은 고객층을 대상으로 브랜드 파워를 강화해 나갔습니다.

#### 다. 공시대상 사업부문의 구분

| 사업부문      | 주요 재화               | 매출비중  |
|-----------|---------------------|-------|
| 화장품 사업부문  | 기초 화장품, 메이크업 제품 등   | 84.9% |
| MC&S 사업부문 | 두발, 구강관련 생활용품, 녹차 등 | 15.1% |

라. 시장점유율 등

① 당사의 최근 사업연도 화장품시장 점유율

| 구 분   | 2010년말 | 2009년말 | 2008년말 |
|-------|--------|--------|--------|
| 시장점유율 | 34.9%  | 33.6%  | 34.3%  |

주) 상기 점유율은 화장품 전체 시장규모에 대한 당사의 추정 시장점유율임

② 최근 사업연도 경쟁사별 화장품시장 점유율

| 구 분   | LG생활건강 | E.Lauder | L'Oreal | 페이스샵 | 기타    |
|-------|--------|----------|---------|------|-------|
| 시장점유율 | 12.9%  | 5.4%     | 4.4%    | 4.0% | 38.4% |

주) 당사에서 추정한 화장품시장 점유율로 각 사의 실적 정산과정에서 차이가 있을 수 있음

가. 주요 제품 등의 현황

(단위 : 백만원)

| 사업부문         | 매출유형          | 품 목         | 구체적용도               | 주요상표등                                 | 매출액       | 비율    |
|--------------|---------------|-------------|---------------------|---------------------------------------|-----------|-------|
| 화장품<br>사업부문  | 제품<br>및<br>상품 | 기 초         | 세안,보습               | 설화수, 헤라, 아이오페<br>라네즈, 마몽드, 한울, 오딧세이 등 | 1,140,288 | 84.9% |
|              |               | 메이컵         | 피부화장                |                                       |           |       |
|              |               | 기 타         | 향수 등                |                                       |           |       |
| MC&S<br>사업부문 | 제품<br>및<br>상품 | 개인용<br>생활용품 | 모발, 구강,<br>바디 케어 제품 | 미장센, 해피바스, 덴트롤, 러, 송영,<br>메디안 등       | 203,333   | 15.1% |
|              |               | 녹차          | 녹차류                 | 설록차                                   |           |       |
|              |               | 합 계         |                     |                                       |           | -     |

나. 주요 제품 등의 가격변동추이

(단위 : 원/개)

| 품 목          |                   | 제6기 반기 | 제5기    | 제4기    |
|--------------|-------------------|--------|--------|--------|
| 화장품<br>사업부문  | 아이오페 모이스처 래스팅 소프너 | 20,800 | 20,800 | 20,800 |
|              | 라네즈 밸런싱 에멀전       | 18,200 | 18,200 | 14,300 |
|              | 마몽드 토탈솔루션 크림      | 20,800 | 20,800 | 20,800 |
| MC&S<br>사업부문 | 미장센 펄 사이닝샴푸       | 8,560  | 8,560  | 8,560  |
|              | 메디안 마린치약          | 5,120  | 5,120  | 5,120  |

주) 제5기 사업연도부터 메디안마린치약 가격기준은 160\*3g으로 하여 과거 단가를 조정하였음

다. 주요 원재료 등의 현황

(단위 : 백만원)

| 사업 부문     | 매입 유형 | 품 목  | 구체적용도                   | 매입액     | 비율     | 비 고   |
|-----------|-------|--|-------------------------|---------|--------|---|
| 화장품 사업부문  | 원재료   | PRIPURE3759(Phytosqualane),<br>BUTYLENE GLYCOL, 자음단,<br>ARBUTIN, DC 345 FLUID 등          | 스킨,로션 등<br>각종 화장품 원료    | 72,517  | 18.9%  | CIBA, (주)에이씨티,(주)모아캠,<br>(주)바이오랜드, (주)삼미캠 등     |
|           | 부재료   | 용기,캡, 단상자 등  | 보조재                     | 144,607 | 37.7%  | (주)태신인팩, (주)퍼시픽글라스                              |
|           | 상품    | V=B, 롤리타렘피카 등  | 화장품                     | 53,184  | 13.9%  | 프랑스 현지법인 등                                      |
|           | 소 계   |  |                         | 270,308 | 70.5%  | -   |
| MC&S 사업부문 | 원재료   | Dow Corning 5-7137 Emulsion,<br>FRUITY FRESH SH-9200, N5023, Miami L-30,<br>송염치약캡슐, 녹차 등 | 샴푸, 비누, 치약,<br>녹차 등의 원료 | 54,072  | 14.1%  | (주)미원상사,(주)로디아실리카, (주)삼미캠,<br>(주)바이오랜드, (주)장원 등 |
|           | 부재료   | 용기,캡, 여과지, 단상자 등   | 보조재                     | 53,928  | 14.1%  | 선일공업, (주)태신인팩 등                                 |
|           | 상품    | 칫솔, 다기 등   | 생활용품                    | 5,107   | 1.3%   | -   |
|           | 소 계   |  |                         | 113,106 | 29.5%  | -   |
| 합 계       | 원 재 료 |  |                         | 126,589 | 33.0%  | -   |
|           | 부 재 료 |  |                         | 198,535 | 51.8%  | -   |
|           | 상 품   |  |                         | 58,291  | 15.2%  | -   |
|           | 합 계   |  |                         | 383,414 | 100.0% | -   |

라. 주요 원재료 등의 가격변동추이

(단위 : 원/KG)

| 구 분       |                             | 제6기 반기 | 제5기    | 제4기    |
|-----------|-----------------------------|--------|--------|--------|
| 화장품 사업부문  | PRIPURE 3759(Phytosqualane) | 37,915 | 44,007 | 59,588 |
|           | BUTYLENE GLYCOL(1,3)        | 4,557  | 4,467  | 4,844  |
|           | 자음단(신)                      | 20,130 | 20,130 | 20,130 |
| MC&S 사업부문 | Dow Corning 5-7137 Emulsion | 4,430  | 4,430  | 4,430  |
|           | FRUITY FRESH SH-9200        | 22,761 | 23,721 | 26,966 |

- 주1) Pripure 3759(Phytosqualane)은 입찰을 통한 구매가격인하, 일부물량 Lake Oil을 통해 직수입함으로써 가격인하 됨
- 주2) BUTYLENE GLYCOL(1,3) ; 엔화 상승에 따른 구매가격 소폭 상승
- 주3) FRUITY FRESH SH-9200 ; 달러 하락에 따른 구매가격 하락

(1) 산출기준

각 사업부문의 주요 제품별로 사용되는 원재료 품목을 1개 이상씩을 선정하여,

매입가격을 기준으로 1년간 이동평균법을 적용하여 계산된 단가임.

(2) 주요 가격변동원인

시장 수요 변동에 따른 원재료 가격 변동 및 환율변동 등

### 3. 생산 및 설비에 관한 사항

가. 생산능력 및 생산능력의 산출근거

(1) 생산능력

(단위 : 백만원)

| 사업부문         | 품 목     | 사업소         | 제6기 반기    | 제5기       | 제4기       |
|--------------|---------|-------------|-----------|-----------|-----------|
| 화장품<br>사업부문  | 기초화장품   | 스킨케어사업장(수원) | 992,728   | 1,711,190 | 1,471,309 |
|              | 색조화장품   | 메이크업사업장(김천) | 193,800   | 326,400   | 326,400   |
| MC&S<br>사업부문 | 비누,치약 등 | 매스뷰티사업장(대전) | 429,936   | 785,834   | 566,738   |
|              | 녹차 등    | 설록차사업장(진천)  | 60,023    | 121,269   | 83,198    |
| 합 계          |         |             | 1,676,487 | 2,944,693 | 2,447,645 |

(2) 생산능력의 산출근거

1) 산출방법 등

① 산출기준 : 표준생산능력

- 제품특성상 정상기계 가동시간을 생산능력으로 보게 되므로 실제와 다를 수 있으며, V.A.T 등을 포함한 판매가로 산정된 금액임.
- 설록차사업장의 경우, 1일 3교대 기준으로 산정함.

② 산출방법

생산능력 = {사업소별 실제가동시간 ÷ 생산능력 가동시간} 으로 산출

※ 기간별 생산능력(금액)은 제품 mix로 인한 금액 차이가 발생할 수 있음

2) 평균가동시간

| 사 업 소       | 일일평균가동시간(hr) | 반기 가동일수(일) |
|-------------|--------------|------------|
| 스킨케어사업장(수원) | 6.5          | 126        |
| 메이크업사업장(김천) | 8.0          | 121        |
| 매스뷰티사업장(대전) | 7.3          | 122        |
| 설록차사업장(진천)  | 5.6          | 121        |

나. 생산실적 및 가동률

(1) 생산실적

(단위 : 백만원)



| 사업부문         | 품 목     | 사 업 소       | 제6기 반기    | 제5기       | 제4기       |
|--------------|---------|-------------|-----------|-----------|-----------|
| 화장품<br>사업부문  | 기초화장품   | 스킨케어사업장(수원) | 860,364   | 1,415,497 | 1,217,067 |
|              | 색조화장품   | 메이크업사업장(김천) | 198,408   | 333,041   | 274,472   |
| MC&S<br>사업부문 | 비누,치약 등 | 매스뷰티사업장(대전) | 373,857   | 714,395   | 515,216   |
|              | 녹차 등    | 설록차사업장(진천)  | 40,126    | 81,732    | 55,389    |
| 합 계          |         |             | 1,472,755 | 2,544,665 | 2,062,145 |

(2) 당해 사업연도의 가동률

(단위 : 시간)

| 사 업 소       | 반기가동가능시간 | 반기실제가동시간 | 평균가동률  |
|-------------|----------|----------|--------|
| 스킨케어사업장(수원) | 929      | 844      | 90.8%  |
| 메이크업사업장(김천) | 908      | 967      | 106.5% |
| 매스뷰티사업장(대전) | 915      | 890      | 97.3%  |
| 설록차사업장(진천)  | 908      | 675      | 74.4%  |
| 합 계         | 3,659    | 3,376    | 92.3%  |

다. 생산설비의 현황 등

(1) 생산설비의 현황

[자산항목 : 토지]

(단위 : 백만원)

| 사업소 | 소유형태 | 소재지            | 면적(㎡)   | 기초<br>장부가액 | 반기증감  |       | 반<br>기<br>상<br>각 | 기타<br>(환율변동) | 반기말<br>장부가액 | 비 고 |
|-----|------|----------------|---------|------------|-------|-------|------------------|--------------|-------------|-----|
|     |      |                |         |            | 증가    | 감소    |                  |              |             |     |
| 본사  | 자가보유 | 서울 용산구 한강로 등   | 26,938  | 430,286    | 1,831 | 0     | 0                | 0            | 432,117     | -   |
| 공장  | 자가보유 | 수원,김천,대전,진천, 등 | 665,662 | 319,569    | 14    | 0     | 0                | 0            | 319,583     |     |
| 물류  | 자가보유 | 인천시 가좌동 등      | 87,460  | 46,010     | 532   | 4,974 | 0                | 0            | 41,568      |     |
| 기타  | 자가보유 | 연구소 등          | 216,122 | 184,871    | 0     | 0     | 0                | 0            | 184,871     |     |
| 해외  | 자가보유 | 중국, 프랑스 등      | -       | 4,048      | 0     | 0     | 0                | 20           | 4,068       |     |
| 합 계 |      |                |         | 984,783    | 2,377 | 4,974 | 0                | 20           | 982,206     |     |

[자산항목 : 건물]

(단위 : 백만원)

| 사업소 | 소유형태 | 소재지            | 면적(㎡)   | 기초<br>장부가액 | 반기증감  |     | 반기<br>상각 | 기타<br>(환율변동) | 반기말<br>장부가액 | 비 고         |
|-----|------|----------------|---------|------------|-------|-----|----------|--------------|-------------|-------------|
|     |      |                |         |            | 증가    | 감소  |          |              |             |             |
| 본사  | 자가보유 | 서울 용산구 한강로 등   | 22,193  | 51,155     | 32    | 0   | 902      | 0            | 50,285      | -           |
| 공장  | 자가보유 | 수원,김천,대전,진천, 등 | 298,842 | 29,837     | 0     | 0   | 1,188    | 0            | 28,649      | -           |
| 물류  | 자가보유 | 인천시 가좌동 등      | 34,197  | 19,287     | 9,725 | 512 | 786      | 0            | 27,713      | -           |
| 기타  | 자가보유 | 연구소 등          | 103,135 | 122,887    | 0     | 0   | 2,273    | 0            | 120,613     | 대전 인재원 본사적용 |
| 해외  | 자가보유 | 중국, 프랑스 등      | -       | 23,595     | 122   | 0   | 417      | 550          | 23,850      |             |
| 합 계 |      |                |         | 246,760    | 9,878 | 512 | 5,566    | 550          | 251,110     | -           |

주) 기타관할 대전사옥내 인재원 사용 건물면적에 대한 장부가액을 본사관할로 적용

[자산항목 : 구축물]

(단위 : 백만원)

| 사업소 | 소유형태 | 소재지            | 기초<br>장부가액 | 반기증감 |    | 반기<br>상각 | 기타<br>(환율변동) | 반기말<br>장부가액 | 비 고 |
|-----|------|----------------|------------|------|----|----------|--------------|-------------|-----|
|     |      |                |            | 증가   | 감소 |          |              |             |     |
| 본사  | 자가보유 | 서울 용산구 한강로 등   | 1,321      | 0    | 0  | 30       | 0            | 1,291       | -   |
| 공장  | 자가보유 | 수원,김천,대전,진천, 등 | 4,153      | 0    | 0  | 326      | 0            | 3,827       | -   |
| 물류  | 자가보유 | 인천시 가좌동 등      | 700        | 6    | 0  | 33       | 0            | 673         | -   |
| 기타  | 자가보유 | 연구소 등          | 14,858     | 0    | 0  | 454      | 0            | 14,405      | -   |
| 해외  | 자가보유 | 중국, 프랑스 등      | 881        | 27   | 0  | -118     | -218         | 807         |     |
| 합 계 |      |                | 21,914     | 33   | 0  | 726      | -218         | 21,003      | -   |

[자산항목 : 기계장치]

(단위 : 백만원)

| 사업소 | 소유형태 | 소재지            | 기초<br>장부가액 | 반기증감   |    | 반기<br>상각 | 기타<br>(환율변동) | 반기말<br>장부가액 | 비 고 |
|-----|------|----------------|------------|--------|----|----------|--------------|-------------|-----|
|     |      |                |            | 증가     | 감소 |          |              |             |     |
| 본사  | 자가보유 | 서울 용산구 한강로 등   | 104        | 180    | 0  | 11       | 0            | 273         | -   |
| 공장  | 자가보유 | 수원,김천,대전,진천, 등 | 33,888     | 11,751 | 40 | 2,507    | 0            | 43,092      |     |
| 물류  | 자가보유 | 인천시 가좌동 등      | 603        | 144    | 0  | 40       | 0            | 707         | -   |
| 기타  | 자가보유 | 연구소 등          | 991        | 354    | 0  | 129      | 0            | 1,216       | -   |
| 해외  | 자가보유 | 중국, 프랑스 등      | 5,538      | 187    | 38 | 528      | 79           | 5,238       |     |
| 합 계 |      |                | 41,123     | 12,616 | 78 | 3,215    | 79           | 50,526      | -   |

[자산항목 : 차량운반구]

(단위 : 백만원)

| 사업소 | 소유형태 | 소재지              | 기초<br>장부가액 | 반기증감 |     | 반<br>기<br>상<br>각 | 기타<br>(환율변동) | 반기말<br>장부가액 | 비 고 |
|-----|------|------------------|------------|------|-----|------------------|--------------|-------------|-----|
|     |      |                  |            | 증가   | 감 소 |                  |              |             |     |
| 본사  | 자가보유 | 서울시 용산구 한강로 등    | 522        | 22   | 0   | 59               | 0            | 485         | -   |
| 공장  | 자가보유 | 수원, 김천, 대전, 진천 등 | 52         | 19   | 0   | 8                | 0            | 63          | -   |
| 물류  | 자가보유 | 인천시 가좌동 등        | 23         | 45   | 0   | 5                | 0            | 63          | -   |
| 기타  | 자가보유 | 연구소 등            | 56         | 20   | 0   | 8                | 0            | 68          | -   |
| 해외  | 자가보유 | 중국, 프랑스 등        | 67         | 24   | 0   | 18               | -2           | 71          |     |
| 합 계 |      |                  | 720        | 130  | 0   | 98               | -2           | 750         | -   |

[자산항목 : 공구기구]

(단위 : 백만원)

| 사업소 | 소유형태 | 소재지               | 기초<br>장부가액 | 반기증감  |     | 반기<br>상각 | 기타<br>(환율변동) | 반기말<br>장부가액 | 비 고 |
|-----|------|-------------------|------------|-------|-----|----------|--------------|-------------|-----|
|     |      |                   |            | 증가    | 감 소 |          |              |             |     |
| 본사  | 자가보유 | 서울시 용산구 한강로 등     | 422        | 177   | 0   | 172      | 0            | 427         | -   |
| 공장  | 자가보유 | 수원, 김천, 대전, 진천, 등 | 12,784     | 5,870 | 0   | 5,108    | 0            | 13,546      |     |
| 물류  | 자가보유 | 인천시 가좌동 등         | 0          | 0     | 0   | 0        | 0            | 0           | -   |
| 기타  | 자가보유 | 연구소 등             | 859        | 0     | 0   | 383      | 0            | 475         | -   |
| 해외  | 자가보유 | 중국, 프랑스 등         | 640        | 378   | 0   | 179      | 45           | 884         |     |
| 합 계 |      |                   | 14,704     | 6,425 | 0   | 5,842    | 45           | 15,331      | -   |

[자산항목 : 집기비품]

(단위 : 백만원)

| 사업소 | 소유형태 | 소재지              | 기초<br>장부가액 | 반기증감   |     | 반기<br>상각 | 기타<br>(환율변동) | 반기말<br>장부가액 | 비 고 |
|-----|------|------------------|------------|--------|-----|----------|--------------|-------------|-----|
|     |      |                  |            | 증가     | 감 소 |          |              |             |     |
| 본사  | 자가보유 | 서울시 용산구          | 79,485     | 10,056 | 141 | 8,276    | 0            | 81,124      | -   |
| 공장  | 자가보유 | 수원, 김천, 대전, 진천 등 | 946        | 534    | 0   | 163      | 0            | 1,317       | -   |
| 물류  | 자가보유 | 인천시 가좌동 등        | 2,087      | 543    | 0   | 460      |              | 2,170       | -   |
| 기타  | 자가보유 | 연구소 등            | 14,582     | 3,779  | 0   | 4,103    |              | 14,257      | -   |

|     |      |           |         |        |     |        |     |         |   |
|-----|------|-----------|---------|--------|-----|--------|-----|---------|---|
| 해외  | 자가보유 | 중국, 프랑스 등 | 10,221  | 3,445  | 14  | 3,908  | -84 | 9,660   |   |
| 합 계 |      |           | 107,320 | 18,357 | 156 | 16,911 | -84 | 108,528 | - |

(2) 설비의 신설·매입 계획 등  
(가) 진행중인 투자

(단위 : 백만원)

| 사업부문 | 구분     | 투자기간                         | 투자대상자산              | 투자효과        | 총투자액    | 기투자액    | 향후투자액   | 비고     |
|------|--------|------------------------------|---------------------|-------------|---------|---------|---------|--------|
| 영업   | 매입, 기타 | 2011.01.01.<br>~ 2011.12.31. | 집기, 공사비 등           | 판매 증대       | 49,550  | 16,659  | 32,892  | -      |
| 생산   | 증설, 수선 | 2011.01.01.<br>~ 2011.12.31. | 건물, 기계장치,<br>환경설비 등 | 생산효율성<br>제고 | 211,805 | 125,946 | 85,859  | 공장건설 등 |
| 연구   | 기타     | 2011.01.01.<br>~ 2011.12.31. | 기술개발, 지적<br>재산권 등   | -           | 10,151  | 2,871   | 7,280   | -      |
| 기타   | 신설, 매입 | 2011.01.01.<br>~ 2011.12.31. | 공사비, 전산장비,<br>집기 등  | 경영효율성<br>제고 | 88,312  | 37,424  | 50,888  | 지원부문   |
| 합 계  |        |                              |                     | -           | 359,818 | 182,899 | 176,919 | -      |

(나) 향후 투자계획

(단위 : 억원)

| 사업<br>부문 | 계획<br>명칭          | 예상투자총액            |       | 연도별<br>예상투자액 | 투자효과             | 비고 |
|----------|-------------------|-------------------|-------|--------------|------------------|----|
|          |                   | 자산형태              | 금액    |              |                  |    |
| 생산       | 오산공장 및 물류기지<br>확보 | 건물, 구축물<br>기계장치 등 | 1,600 | -            | 화장품 생산 및 물류시설 확보 | -  |

주) 예상투자총액은 향후 진행과정에서 변동될 수 있습니다.

## 4. 매출에 관한 사항

### 가. 매출실적

(단위 : 백만원)

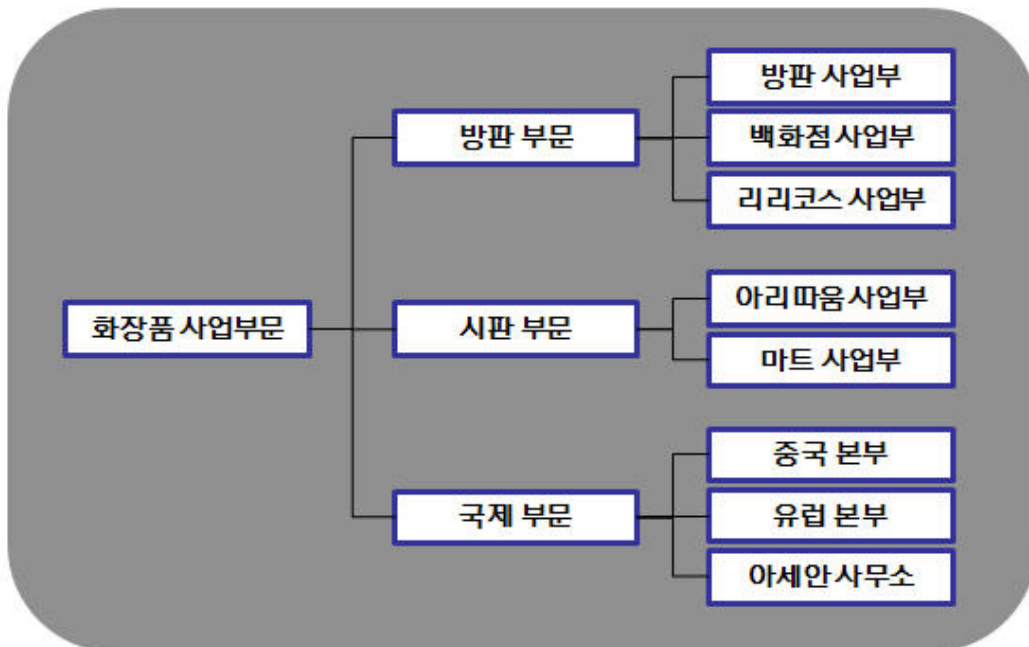
| 사업부문        | 매출유형     | 품 목           |      | 제6기 반기    | 제5기 반기    |
|-------------|----------|---------------|------|-----------|-----------|
| 화장품<br>사업부문 | 상품<br>제품 | 기초 /<br>색조화장품 | 수출   | 35,341    | 22,283    |
|             |          |               | 내수   | 985,044   | 870,408   |
|             |          |               | 해외법인 | 187,895   | 148,907   |
|             |          |               | 합계   | 1,208,280 | 1,041,599 |
| MC&S        | 상품       | 개인용제품/        | 수출   | 1,612     | 756       |

|     |      |           |           |
|-----|------|-----------|-----------|
|     | 내수   | 201,721   | 169,118   |
|     | 합계   | 203,333   | 169,874   |
| 합 계 | 수출   | 36,953    | 23,039    |
|     | 내수   | 1,186,765 | 1,039,527 |
|     | 해외법인 | 187,895   | 148,907   |
|     | 연결조정 | -67,993   | -51,545   |
|     | 합계   | 1,343,621 | 1,159,928 |

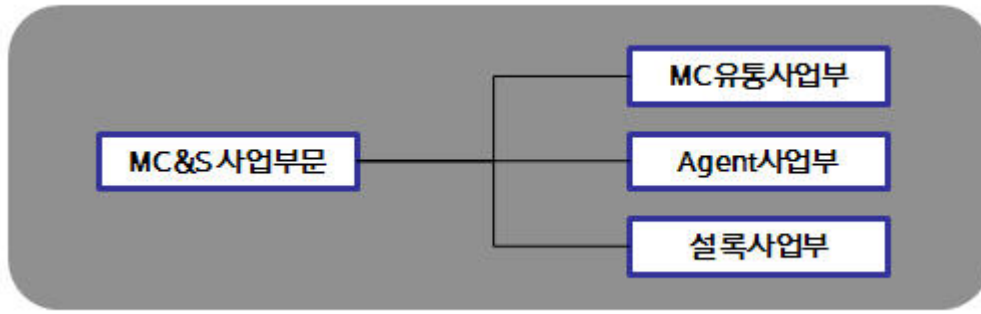
나. 판매경로 및 판매방법 등

(1) 판매조직

① 화장품 사업부문 : 2,306 명



② MC&S 사업부문 : 221 명



(2) 판매경로

| 구 분       | 판 매 경 로    | 매출액비중 (%) | 비 고 |
|-----------|------------|-----------|-----|
| 화장품 사업부문  | 전문점        | 13.9      | -   |
|           | 할인점        | 8.5       | -   |
|           | 인적판매       | 33.8      | 주)  |
|           | 백화점        | 22.4      | -   |
|           | 국제         | 3.1       | -   |
|           | 기타         | 7.8       | -   |
|           | 해외법인       | 10.5      | -   |
|           | 계          | 100.0     | -   |
| MC&S 사업부문 | 대리점        | 41.6      | -   |
|           | 직거래(할인점 등) | 45.9      | -   |
|           | 설록         | 12.5      | -   |
|           | 계          | 100.0     | -   |

주) 인적판매는 방문판매 등의 매출 경로를 의미합니다.

(3) 판매방법 및 조건

- ① 대금회수 : 현금 및 60일 이내 어음결제 또는 개별 계약조건 (판매 경로별로 상이)
- ② 부대비용의 부담 : 제품운송비 등 제반비용은 회사에서 부담 (판매 경로별로 상이)

(4) 판매전략

- ① 상품 판매촉진 및 기업이미지 제고를 위한 광고활동 전개
- ② 시장조사 기능의 강화
- ③ 경쟁우위의 차별화된 상품개발(HIT상품) 및 육성
- ④ CEM활동을 통한 고객 집객력 확대 등

## 5. 수주상황

당사의 주요 판매경로(대리점, 소매점, 할인점, 인적판매 등)의 특성상 장기매출 또는 수주 계약을 체결하고 있지 않습니다.

## 6. 시장위험과 위험관리

### 1) 재무위험관리

연결회사는 여러 활동으로 인하여 시장위험(환위험, 공정가치 이자율 위험, 현금흐름이자율 위험), 신용위험 및 유동성 위험과 같은 다양한 금융 위험에 노출되어 있습니다. 연결회사의 전반적인 위험관리프로그램은 금융시장의 예측불가능성에 초점을 맞추고 있으며 재무성과에 잠재적으로 불리할 수 있는 효과를 최소화하는데 중점을 두고 있습니다.

위험관리는 이사회에서 승인한 정책에 따라 주로 회사의 자금팀이 주관하고 있으며, 각 사업주체와 긴밀히 협력하여 전사 통합적인 관점에서 재무위험 관리정책 수립 및 재무위험을 식별, 평가 및 회피하고 있습니다. 회사 자금팀은 외환위험, 이자율위험, 신용위험, 파생금융상품과 비파생금융상품의 이용 및 유동성을 초과하는 투자와 같은 특정 분야에 관한 문서화된 정책뿐 아니라, 전반적인 위험관리에 대한 문서화된 정책을 제공합니다.

#### (1) 시장위험

##### 1) 외환위험

연결회사는 전세계적으로 영업활동을 영위하고 있어 다양한 통화로부터의 환율변동위험에 노출되어 있습니다. 연결회사가 노출되어 있는 주요 통화는 미국달러, 유로, 중국 위안화, 홍콩 달러, 일본 엔 등이 있습니다.

연결회사의 외환 위험관리의 목표는 환율 변동으로 인한 불확실성과 손익 변동을 최소화함으로써 기업의 가치를 극대화하는데 있습니다.

보고기간말 현재 다른 모든 변수가 일정하고 각 외화에 대한 원화의 환율 10% 변동시 환율 변동이 법인세차감전순이익에 미치는 영향은 다음과 같습니다(단위:백만원).

| 구 분  | 2011.6.30 |         | 2010.12.31 |         |
|------|-----------|---------|------------|---------|
|      | 10% 상승시   | 10% 하락시 | 10% 상승시    | 10% 하락시 |
| USD  | 1,596     | (1,596) | 1,868      | (1,868) |
| EURO | (33)      | 33      | (26)       | 26      |
| JPY  | (369)     | 369     | (469)      | 469     |

(\*) 상기 민감도 분석은 보고기간말 현재 회사의 기능통화 이외의 외화로 표시된 화폐성 자산 및 부채를 대상으로 하였습니다.

##### 2) 이자율 위험

이자율 위험은 미래 시장 이자율 변동에 따라 예금 또는 차입금 등에서 발생하는 이자수익 및 이자비용이 변동될 위험으로서 이는 주로 변동 금리부 조건의 차입금과 예금에서 발생할 수 있습니다. 회사의 이자율위험관리의 목표는 이자율 변동으로 인한 불확실성과 순이자비용의 최소화를 추구함으로써 기업의 가치를 극대화하는데 있습니다.

이를 위해 근본적으로 내부 자금 공유 확대를 통한 외부차입 최소화, 고금리 차입금 감축, 장/단기 차입구조 개선, 고정 대 변동이자 차입조건의 적정비율 유지, 주간/월간 단위의 국내외 금리동향 모니터링 실시 및 대응방안 수립 등을 통해 선제적으로 이자율 위험을 관리하고 있습니다.

회사는 대부분 만기가 1년 이하인 고정 금리부 자산에 투자하고 있으며, 이 경우 시장이자율이 상승할 경우 해당 공정가치가 하락할 위험에 존재합니다. 그러나 단기에금에 투자되어 있어 공정가액의 변동위험은 미미한 실정입니다.

보고기간말 현재 다른 변수가 일정하고 변동 금리부 조건의 차입금에 대한 이자율이 1% 상승 또는 하락할 경우, 증가 또는 감소한 변동이자부 차입금에 대한 이자비용으로 인하여 당회계기간에 대한 법인세차감전순이익은 76백만원 감소 또는 증가하였을 것입니다.

## (2) 신용위험

신용위험은 전사 차원에서 관리되고 있습니다. 신용위험은 보유하고 있는 수취채권 및 확정계약을 포함한 거래처에 대한 신용위험뿐만 아니라 현금및현금성자산, 은행 및 금융기관 예치금으로부터 발생하고 있습니다.

은행 및 금융기관의 경우, 독립적인 신용등급기관으로부터의 신용등급이 최소 A이상인 경우에 한하여 거래를 하고 있습니다. 일반거래처의 경우 최초 시점의 담보평가 및 담보(부동산, 예금 질권 설정, 지급보증, 보증보험 등) 관리를 실시하고 있습니다. 또한 신용위험 감소를 위하여 부동산의 경우 시세의 50~75%만을 담보가치로 인정하고 있으며, 시세가 급변할 경우 담보가치를 조정하고 있습니다. 한도가 산출되며 기설정된 내부의 재량권 및 절차에 따라 엄격하게 집행 됩니다.

## (3) 유동성위험

연결회사는 충분한 현금및현금성자산 등을 보유하고 활발한 영업활동을 통해 신용한도 내에서 자금 여력을 탄력적으로 유지하고 있습니다. 차입금을 제외한 영업관련 금융부채의 경우 구매 후 최장 3개월(통상 2개월 이내) 이내에 결제하는 것을 원칙으로 하고 있어, 모든 금융부채(지급조건 기재/미기재 모두)의 만기는 3개월 이내입니다. 월별 지급될 자금을 상회하는 현금및현금성자산 등을 보유함으로써 유동성을 관리하고 있습니다.

연결회사의 금융부채를 보고기간 종료일로부터 계약 만기일까지의 잔여기간에 따라 만기별로 구분한 표는 다음과 같습니다(단위:백만원). 아래 표에 표시된 현금흐름은 현재가치 할인을 하지 않은 금액입니다. 만기가 12개월 이내에 도래하는 잔액은 할인의 효과가 중요하지 아니하므로 장부금액과 동일합니다.



| 구분     | 2011.6.30 |         |         |        |
|--------|-----------|---------|---------|--------|
|        | 1년 미만     | 1년 - 2년 | 2년 - 5년 | 5년 초과  |
| 금융부채   | 249,783   | 27,649  | -       | -      |
| 금융보증계약 | 22,424    | -       | -       | 21,807 |

| 구분     | 2010.12.31 |         |         |        |
|--------|------------|---------|---------|--------|
|        | 1년 미만      | 1년 - 2년 | 2년 - 5년 | 5년 초과  |
| 금융부채   | 233,818    | 27,688  | -       | -      |
| 금융보증계약 | 21,947     | -       | -       | 21,343 |

## 2) 자본 위험 관리

연결회사의 자본관리는 건전한 자본구조의 유지를 통한 주주이익의 극대화를 목적으로 하고 있으며, 최적 자본구조 달성을 위해 부채비율, 순차입금비율 등의 재무비율을 매월 모니터링 하여 필요할 경우 적절한 재무구조 개선방안을 실행하고 있습니다.

보고기간말 현재의 부채비율, 순차입금비율은 다음과 같습니다(단위:백만원).

| 구분             | 2011.6.30 | 2010.12.31 |
|----------------|-----------|------------|
| 부채 (A)         | 691,976   | 619,748    |
| 자본 (B)         | 2,001,663 | 1,862,080  |
| 예금 (C)         | 354,897   | 332,516    |
| 차입금 (D)        | 18,518    | 16,544     |
| 부채비율 (A/B)     | 34.57%    | 33.28%     |
| 순차입금비율 (D-C)/B | (-)16.80% | (-)16.97%  |

## 7. 경영상의 주요계약 등

| 계약상대방                     | 계약일       | 계약기간                               | 계약내용  | 계약금액  | 기타                                |
|---------------------------|-----------|------------------------------------|---|---|-----------------------------------|
| Schwarz Pharma AG<br>(독일) | 2004.2.20 | 제품출시 후 10년<br>또는 특허기간 만료<br>중 낮은 때 | 기술제휴 계약 :<br>- 바닐로이드 수용체에 대한 차단제<br>(PAC20030/신규 진통제)<br>- 현재 특허출원 중인 기술이며,<br>전임상 진행 중 | 총11,075만EUR<br>(예상 기술료) 및<br>제품판매시 별도<br>로열티 수령 | 제품 출시까지 최단<br>8년, 최장 15년 소요<br>예상 |

## 8. 연구 개발 활동

### 가. 연구개발활동의 개요

(1) 연구개발 담당조직 : 399 명



(2) 연구개발비용

(단위 :백만원)

| 과 목                                       |           | 제6기 반기 | 제5기연간  | 제4기연간  | 비 고 |
|---|-----------|--------|--------|--------|-----|
| 원 재 료 비                                   |           | 5,774  | 10,143 | 9,169  | -   |
| 인 건 비                                     |           | 16,423 | 25,033 | 22,152 | -   |
| 감 가 상 각 비                                 |           | 3,171  | 6,210  | 3,164  | -   |
| 위 탁 용 역 비                                 |           | 3,870  | 4,823  | 4,792  | -   |
| 기 타                                       |           | 7,027  | 18,321 | 16,932 | -   |
| 연구개발비용 계                                  |           | 36,265 | 64,530 | 56,209 | -   |
| 회계처리                                      | 판매비와 관리비  | 36,265 | 64,530 | 56,209 | -   |
|   | 개발비(무형자산) | -      | -      | -      | -   |
| 연구개발비 / 매출액 비율<br>[연구개발비용계 ÷ 당기매출액 × 100] |           | 2.70%  | 3.13%  | 3.18%  | -   |

나. 연구개발 실적

| 연구과제                                    | 특허취득일    | 연구결과   | 적용제품                                    |
|---|----------|--|---|
| 식물성 나노입자의 제조 및 이를 함유하는 화장료 및 의약품 외용제 개발 | 2004년 3월 | 나노입자의 안정도 및 생체 친화성을 높여, 유효성분을 피부에 침투시키는데 효과적으로 사용할 수 있으며, 이를 이용하여 효능이 우수한 화장료 및 의약품 외용제를 구성할 수 있음. | 아이오페 파워리프팅, 아이오페 옴스킨컨트롤, 아이오페 옴스킨모이스처 등 |

|   |           |  |  |
|---|-----------|--|--|
| 친수성 또는 영의 형태로 된 약물을 함유하는 경피흡수제                      | 2004년 6월  | 수용성 또는 영 형태의 약물을 기체에 고농도로 함유할 수 있고, 약물의 피부 흡수율도 증가시키며, 기체내 약물의 안정성을 높은 경피투여용 제제에 관한 기술로 기존에 함유하기 어려웠던 친수성 약물을 보다 쉽게 점착기체에 함유시키고 피부에 침투시킬 수 있어, 패치류 의약품에 첨가하는 약물의 활용범위를 넓힐 수 있음.                                | 근육이완제, 천식패치 등에 적용                      |
| 용출성과 분산성이 우수한 동결건조 녹차 및 그의 제조 방법                    | 2005년 1월  | 녹차 분말(가루녹차)을 녹차 종량의 2~10배수의 정제수와 혼합하여 동결 건조한 후 5메시 이하 크기로 분쇄함으로써 용출성과 분산성을 증가시킨 동결건조 녹차의 제조방법에 관한 것으로 분산성과 티백에서의 용출성이 우수한 동결건조 녹차를 제조할 수 있음  | 찬물에 흔들어 마시는 설탕차, 찬물에 잘 우려내는 설탕차        |
| 나노유화기술에 의한 화합물 K를 함유하는 미세 유화 입자 및 이를 사용한 피부 외용제 조성물 | 2005년 1월  | 6년근 한국 총상에서 정제한 사포닌 농축액을 효소를 사용하여 BIO GF1K를 개발함. 나노유화 기술을 사용하여 미세한 나노사이즈의 유화입자 내부에 BIO GF1K를 함유시킴으로써 피부흡수를 극대화시키는 기술임.   | 'AMOREPACIFIC' 브랜드 전 제품에 적용            |
| 호상 요구르트의 질감을 갖는 화장료 조성물                             | 2006년 3월  | 호상 요구르트와 유사한 동글거리는 질감을 갖도록 제조된 팩제형의 화장료 조성물에 관한 것으로, 본 발명의 화장료 조성물은 딸기 등의 아재 또는 과일과 비타민 또는 요구르트 파우더를 더 함유함으로써 피부 보습 및 유연 효과를 제공할 수 있다.   | 라네즈데일리 딸기 요구르트 팩                       |
| 미백 효과를 나타내는 신규 숄폰아미드 유도체 화합물                        | 2006년 4월  | 색소 침착을 개선하는 효과를 가지는 숄폰아미드 유도체 및 그 제조방법에 관한 기술로, 숄폰아미드 유도체는 색소침착의 주원인인 티로시나제의 활성을 억제하여 색소침착을 개선시키는 효과가 우수하여 피부 미백용 피부외용제 조성물을 구성할 수 있음.   | 미백라인 적용 예정                             |
| 펜타에리스리톨 유도체와 이의 제조방법 및 이를포함하는 액정베이스                 | 2006년 9월  | 피부에 적용되었을 때 각질층의 수분 유지 능력을 향상시키며, 특히 건조환경에서도 높은 보습력을 보이는, 신규한 펜타에리스리톨 유도체 및 이의 제조방법, 그리고 이를 포함하는 액정베이스와 보습 화장료에 관한 기술로서 다양한 제품에 적용가능한 대표적인 보습 성분임.   | 라네즈 울트라 하이드로 라인, 라네즈 워터 뱅크 라인          |
| 피부탄력 개선용 유화 조성물                                     | 2006년 11월 | 본 발명은 고급 지방족 알코올, 비이온계 계면활성제 및 오일을 포함하는 피부탄력 개선용 유화 화장료 조성물에 관한 것으로서, 상기 화장료를 피부 도포시 사용감이 가볍고, 고온안정성을 가지며, 피부탄력을 향상시키는 효능을 나타냄   | 헤라 카타노 크림                              |
| 케라틴 섬유 산화염색용 염모제 조성물                                | 2007년 3월  | 본 발명은 포스페이트계 계면활성제, 비이온성 계면활성제 및 특정 양이온성 중합체를 함유하는 것을 특징으로 하는 산화염색용 염모제 조성물에 관한 것으로서, 상기 염모제 조성물은 모발의 탈색과 염료의 모발내 침투를 촉진시켜 발색이 우수할 뿐만 아니라, 양이온성 중합체의 모발 흡착이 증진되어 컨디셔닝 효과도 우수함                                  | 미장센 샤이닝 에센스 헤어칼라                       |
| 캄페롤의 제조방법   | 2007년 5월  | 본 발명은 녹차 씨와 녹차 잎으로부터 유래된 캄페롤 배당체를 효소 또는 상기 효소를 생산하는 미생물을 이용하여 캄페롤을 분리하는 Bioconversion 기술을 이용한 캄페롤 제조방법에 관한 것으로, 주름개선 등 항노화 용도로 활용되며, 특히, 상기 제조방법에 의해서 고순도의 캄페롤을 대량으로 생산할 수 있게 됨. 현재 미국, 일본, 중국, 유럽에 해외특허출원 중.  | 헤라 에이지 어웨이 세럼, 아모레퍼시픽 타임레스폰스           |
| 유용성 활성성분을 포함한 양이온성 고분자 나노캡슐 및 이를 함유하는 화장료 조성물       | 2007년 9월  | 본 발명은 유용성 활성성분을 함유하는 피부흡수 증진용 양이온성 고분자 나노캡슐 및 이를 함유하는 화장료 조성물에 관한 것임. 본 발명의 양이온성 고분자 나노캡슐에 함유되는 유용성 활성성분으로는 레티놀, α-토코페롤, 코엔자임 Q-10, 레즈베라트롤, 올레아놀릭산, 유용성 감초, 리포익산 등이 있음. 현재 국제특허출원 중.                           | 아이오페 레티놀 TX 제페레티노톡스(retinotox) 성분으로 활용 |
| 매크로 크기의 지질 캡슐 입자를 갖는 에멀전 조성물                        | 2007년 12월 | 본 발명은 액상 오일을 외피 지질로 캡슐화함으로써 큰 입자크기(0.01 내지 5mm)에도 불구하고 안정도가 향상된 에멀전 조성물에 관한 것으로, 본 조성물은 눈으로 식별 가능한 독특한 외관 및 사용감을 갖는 무계면활성제 시스템으로 피부 안전성 및 보습 지속성이 우수하며, 산화되기 쉬운 친유성 효능 성분의 활성을 장기간 유지시켜 주는 특징을 가짐. 현재 국제특허출원 중 | 아이오페 슈퍼바이탈 세럼에 적용됨                     |

|   |           |   |                              |
|---|-----------|---|------------------------------|
| 고분자-리포좀 나노복합체                                       | 2008년 1월  | 본 발명은 하이드록시프로필-베타사이클로덱스트린을 이용하여 유용성 생리활성성분을 가용화시키고, 이를 내수상에 담지하고 있는 고분자-리포좀 나노복합체와 그 제조방법에 관한 것으로, AP Smartsome 기술로 부르고 있음. 현재 국제특허출원 중   | 아이오페 화이트젠 제품에 적용             |
| 이중으로 안정된 세라마이드 나노 캡슐 포함 에멀전 조성물 및 이를 이용한 피부 화장료 조성물 | 2008년 6월  | 본 발명은 나노 크기의 세라마이드 캡슐을 포함한 에멀전 조성물에 관한 것으로 보습력이 뛰어난 세라마이드 성분을 나노 크기의 캡슐 입자 내에 포함하여 안정하게 에멀전으로 제형화함으로써, 세라마이드의 피부 전달력과 피부 부착성을 향상시키고 보습력 및 보습 지속성을 향상시켰음. 현재 국제특허출원 중  | 라네즈 퍼펙트 리뉴 제품에 적용            |
| 라폰티신과 라폰티제닌을 유효성분으로 함유하는 미백 화장료 조성물                 | 2008년 7월  | 본 발명은 대황으로부터 분리 정제한 라폰티신(rhaponticin) 및 라폰티신의 산, 알칼리, 효소 가수분해반응을 통해 얻은 라폰티제닌(rhapontigenin)을 유효성분으로 함유하는, 피부흡수율이 높고 멜라닌 생합성 억제효과가 뛰어난 미백 화장료 조성물에 관한 것으로서, 설화수 제품에 적용된 기능성 미백 성분임   | 설화수 미백 제품에 적용                |
| 스노우 드롭 추출물을 유효성분으로 함유하는 화장료 조성물                     | 2008년 10월 | 본 발명은 스노우 드롭(snow drop) 추출물을 유효성분으로 함유하는 화장료 조성물에 관한 것으로서, 더욱 상세하게는 스노우 드롭 추출물을 유효성분으로 함유함으로써 피부 보습 효과, 항노화 효과, 피부 탄력 개선 및 피부색 밝기 개선 효과가 뛰어난 화장료 조성물에 관한 것으로서, 상기 스노우 드롭은 외떡잎 식물이고 백합목 수선화과 갈란투스속 식물의 총칭으로서 학명은 "갈란투스(Galanthus)"이다.  | 라네즈 퍼펙트 리뉴 라인                |
| 유자 또는 지실의 엉장 발효 추출물을 유효성분으로 함유하는 화장료 조성물            | 2009년 2월  | 본 발명은 유자와 지실 엉장 발효 추출물을 함유하는 피부 외용제 조성물에 관한 것으로, 더욱 상세하게는 유자와 지실에 일정량의 소금을 첨가하여 비살균 자연 발효시킨 것을 특징으로 하는 엉장 발효 추출물을 함유하는 멜라닌 생합성 억제 효과가 뛰어난 미백 화장료 조성물에 관한 것이다  | 한울 미백 라인                     |
| 캄페롤-3-O-루티노사이드를 유효 성분으로 함유하는 피부 외용제 조성물             | 2009년 4월  | 본 발명은 하기 화학식 1로 표현되는 캄페롤-3-O-루티노사이드(Kaempferol-3-O-rutinoside)를 유효 성분으로 하는 주름 개선용 피부 외용제 조성물에 관한 것이다. 보다 상세하게는 식물유, 특히, 녹차(Camellia sinensis)로부터 분리한 캄페롤-3-O-루티노사이드 배당체로부터 당해 형태의 재구성을 통해 얻어진 캄페롤-3-O-루티노사이드(Kaempferol-3-O-rutinoside)를 유효 성분으로 하는 주름 개선용 피부 외용제 조성물로서, 프로콜라겐 발현 촉진 및 콜라게나제 발현 억제의 효과를 통한 두 가지 활성의 복합 상승으로 피부 주름을 개선시킨다. | 설화수 안티링클 라인                  |
| 폴리에틸렌 고흡화 파우더를 함유한 고흡화 파우더 화장료 조성물                  | 2009년 9월  | 본 발명은 바인더를 사용하지 않고 고흡화 파우더만을 이용한 파우더 화장료 조성물에 관한 것이다. 보다 상세하게는 일반적으로 사용되는 파우더 분체에 오일 바인더나 금속염을 사용하지 않고 폴리에틸렌 고흡화 파우더만을 함유하여 고흡화 파우더 성형이 가능하도록 하며, 뽕침 없이 가볍게 퍼발리고 피지나 땀에 대한 지속성이 뛰어난 고흡화 파우더 화장료 조성물에 관한 것이다.  | 라네즈P제품, 헤라 AD                |
| 기공내 금속산화물을 담지한 중형 기공성 무기 복합분체 및 그 제조 방법             | 2009년 11월 | 본 발명은 골격내에 티타늄, 아연 등의 금속원소가 치환된 중형기공성 실리카 분자체의 기공 내에 세륨, 철 등의 금속산화물을 담지함으로써 넓은 영역의 자외선(UV-A,B) 차단능을 가지며, 사용감과 안전성이 향상된 중형기공성 무기 복합분체 및 그 제조방법에 관한 것이다.  | 헤라 멀티베이스 파운데이션, 아이오페 자외선 차단제 |
| 변들거림 및 지속성을 개선시키는 메이크업 화장료 조성물                      | 2010년 2월  | 본 발명은 특정 코팅기재로 코팅된 판상 파우더 성분, 구상 파우더 성분, 유상 성분, 무기색소를 함유하는 메이크업 화장료 조성물에 관한 것이다. 본 발명의 화장료 조성물은 사용감이 가볍고 화사한 피부 표현이 가능하게 하며, 피부 도포시 번들거리지 않고 화장 지속성이 우수한 특성을 가짐을 특징으로 함. 상기 코팅 기재는 퍼플루오르 옥틸 트리에톡시 실란, C9-13 플루오로알코올, C9-15 플루오로알코올 포스페이트, 퍼플루오르 퍼하이드로 페난스렌, 트리에톡시 카프릴릴실란 및 N-라우로일 L-라이신에서 선택되는 것DLEK.                                     | 2008년 헤라 트윈팩트 어드밴스 제품에 적용    |

|  |           |   |                             |
|--|-----------|---|-----------------------------|
| 히말라야 빙하수를 이용하는 용매 추출법 및 그 추출물, 이 추출물이 포집된 나노입자를 함유하는 화장품 조성물 | 2010년 6월  | 본 발명은 오랜 기간 동안 퇴적되어온 히말라야 천연 빙하수를 이용하여 활성성분을 추출하는 용매추출법 및 그 추출물, 및 나노유화기술을 이용하여 다양한 미네랄 또는 활성성분을 함유하는 상기 추출물을 포집시킨 나노 유화입자를 제조하고, 이를 유효성분으로 함유함으로써 경피흡수율을 크게 향상시킨 화장품 조성물에 관한 것이다.        | 2008년 라네즈 초수분 제품에 적용        |
| 피그먼트가 내상 분산된 유중수형 메이크업 화장품 조성물                               | 2010년 9월  | 본 발명은 피그먼트가 내상인 물에 분산되어 있는 유중수형 메이크업 화장품 조성물에 관한 것으로서, 보다 상세하게는 실리콘 코팅 피그먼트를 O/W유화제로 친수처리를 한 후 내상인 물에 분산시켜 유화입자 내에 균일하게 분산시킴으로써 커버력이 높으면서도 발림성이 부드러운 유중수형 메이크업 화장품 조성물에 관한 것이다.           | 셀화수 에서 베이스, 파운데이션           |
| 생약재 추출물을 함유하는 피부 외용제 조성물                                     | 2010년 12월 | 본 발명은 범꼬리(Bistorta manshuriensis)추출물을 유효 성분으로 함유하는 피부외용제 조성물에 관한 것으로서, T, I 피부구 매개성 면역반응 억제능력에 의해 아토피성 피부염, 접촉성 피부염 및 건선 등의 피부질환을 치료 또는 예방하는 것이 특징임                                       | 프리메라                        |
| 잇몸질환과 구취제거에 효과가 있는 구강용 조성물                                   | 2011년 3월  | 본 발명은 백리향추출물, 해열목추출물 및 가시오가피추출물을 함유하는 구강용 조성물에 관한 것으로서, 보다 상세하게는 구강내 세균을 효과적으로 제어하여 잇몸질환 및 구취제거에 효과가 우수한 구강용 조성물인 것이 특징임.   | 송염 에코서트 유기농 치약 및 송염 치약라인 AD |
| 울피 추출물 및 라벤더 워터를 함유하는 아토피 개선용 피부 외용제 조성물                     | 2011년 5월  | 본 발명은 아토피성 피부를 개선시키는 피부 외용제 조성물에 관한 것으로, 보다 상세하게는 울피 추출물 및 라벤더 워터를 유효성분으로 함유함으로써 민감성, 자극성 또는 반응성 피부를 안정화시키고 가려움, 열감과 염증을 완화하여 아토피성 피부를 효과적으로 개선시키고 피부를 건강하게 유지시킬 수 있는 피부 외용제 조성물에 관한 것이다. | 프리메라 베이비샴푸/워시               |

## 9. 그 밖에 투자의사결정에 필요한 사항

### 가. 환경경영

아모레퍼시픽은 지속가능경영 5대전략방향 중 하나인 '안전한제품& 지속가능한혁신'에근거한 제품을 개발하기 위해 꾸준히 노력하고 있습니다. 아모레퍼시픽의 지속가능제품은 '창조적 혁신활동으로 고객의 안심감을 더욱 강화한(고객친화적제품), 환경영향을 최소화한(환경친화적제품), 그리고 지역사회와의 조화를 추구하는 제품(사회친화적제품)'을 의미합니다. 2009년부터 2010년까지 총 69개 품목이 개발되었으며, 향후에도 전사 각 부문의 끊임없는 노력을 통해 지속가능한 제품 품목수를 매년10% 이상 확대시켜 나갈 계획입니다.

### 나. 지속가능제품 개발

#### (1) 고객 친화적 제품

- 송염 치약 유기농 인증 (4 제품, 6품목)

송염에서 국내 최초로 프랑스 유기농 에코서트(\*) 인증을 받은 치약 4종을 2010년 1월 출시하였습니다.

'송염 백효양 치약'과 '송염 해청목 치약'은 한국인에게 맞는 한방 유기농치약으로 성분의 95%가 에코서트 인증을 받았을 뿐만 아니라 동양 한의학에 근거한 처방으로 생약의 효능을 더하였습니다.

아이들을 위한 '송염 우리 아이 치아에 좋은 치약' 역시 99.9%의 천연유래성분을 담은 에코서트 유기농 인증 치약으로 파라벤, 인공색소, 인공향 및 인공감미제 등 4가지 합성첨가물을 사용하지 않아 연약한 아이들의 구강에 더욱 순하게 작용합니다.

(\*) 프랑스 에코서트는 유기농 원료의 수확방법에서부터 완제품에 이르는 전 과정을 철저한 관리를 통해 심사하는 공인된 유기농 인증기관으로, 전 세계 50여 개의 국가에서 인증하고 있습니다.

## (2) 사회 친화적 제품

### - 미장센 린스 점자표기(6제품, 18품목)

아모레퍼시픽은 모든 사용자에게 대해 적합한 디자인을 도입하여 신체적인 약함이나 상황, 나이, 개인차에 따라 일어날 수 있는 특정부분의 불리한 점을 보완한 제품을 제공하기 위해 노력하고 있습니다. 그 일환으로 미장센 린스 전제품의 옆면에 점자표기를 도입하여 시각장애인들이 머리를 감을 때 샴푸와 린스를 혼동하지 않도록 돕고 있습니다.

## (3) 환경 친화적 제품

### - 마몽드 스킨 탄소성적표지 인증 (1품목)

탄소성적표지제도는 소비자가 구매하는 제품의 이산화탄소 배출량을 알 수 있도록 제품에 배출량을 표시하는 제도로 2010년 12월 마몽드 에이지 컨트롤 스킨 소프너 (150ml) 제품은 화장품 최초 탄소성적표지 인증을 받았습니다.

이산화탄소 배출량 산정 결과, 유리병을 제조하는 과정에서 이산화탄소 배출량이 전체의 64%로 가장 높았습니다. 앞으로는 이를 개선하기 위하여 협력사와 함께 에너지 절감 및 온실가스 감축 활동을 적극적으로 전개해 나갈 계획입니다.

### - 미장센 샴푸 환경마크 인증 (5품목)

미장센 스타일 그린 리프레쉬 두피 샴푸는 생산 및 소비과정에서 오염을 상대적으로 적게 일으키고, 자원 사용을 저감하는 효과를 인정받아 샴푸제품 최초로 환경산업기술원이 인증하는 환경마크를 획득했습니다.

## 다. 지속가능제품 개발을 위한 노력

### (1) 지속가능제품 기반 확보

아모레퍼시픽은 지속가능제품의 기반 확보를 위해 고객들의 의견에 귀를 기울였습니다. 그룹 인터뷰와 온라인 설문조사를 통해 다양한 고객들을 대상으로 지속가능제품에 대한 생각과 요구 사항을 청취하였습니다. 그 결과, 지속가능제품 화장품의 성분, 사용감과 관련하여 고객들의 니즈가 있는 것을 파악하였고, 이를 기반으로 지속가능제품의 방향과 컨셉을 도출하였습니다. 이렇게 도출한 지속가능제품 컨셉을 상품화 전단계인 파일럿 제품들로 사내에서 전시회를 개최하였습니다. 고객, 환경 및 사회 상품군의 다양한 상품 전시회를 통해 향후 출시될 지속가능제품에 대해 공유하고 의견을 청취하는 기회가 되었으며 사내 임직원들의 지속가능제품에 대한 관심을 증가시킬 수 있었습니다.

### (2) 지속가능제품 기술

지속가능제품에 대한 고객들의 안심감 확대 및 품질 향상을 위해 아모레퍼시픽 기술연구원에서는 연구에 매진하고 있습니다. 그 결과 아모레퍼시픽에서 출시되는 화장품 (기초 및 메이크업 제품) 및 생활용품의 모든 신제품에 대해서는 파라벤 프리 처방을 적용하고 있으며 저자극 천연 유래 계면활성제를 사용한 세정제 (샴푸, 린스 및 비누 등) 등을 개발하여 고객들이 가질 수 있는 불안감을 최소화하였습니다.

## ■ (주)태평양 제약

### 1. 사업의 개요

#### 가. 산업의 특징

제약산업은 정밀화학기술과 생명공학기술을 이용하여 다품종 소량의 고부가가치 제품을 생

산하는 시장잠재력이 매우 큰 분야이며, 인간의 평균수명 연장 및 건강한 생활을 추구하고자 하는 욕구와 직결되어 있는 차세대 성장산업입니다. 이러한 특징으로 인하여 제약산업에 대한 정부의 제도적 규제는 타 산업에 비하여 강한편입니다. 포지티브리스트제도의 본격 시행에 따른 약가인하 정책의 시행, 벨리데이션 제도도입 및 공정거래 자율준수 프로그램도입등으로 인하여 업계 전반의 투명성 제고와 지속적인 투자가 요구 될 것으로 예상됩니다. 이러한 변화는 결국 제약회사의 수익성 및 성장성등의 경쟁력에 의거한 업계의 재편으로 이어질 전망이다.

#### 나. 산업의 성장성

국내 제약산업은 1950년대 외국의약품의 단순 수입판매에서 출발하여, 규모의 영세성 및 낮은 기술수준에도 불구하고, 1970년대 말까지 수입억제정책을 통해 고성장을 할 수 있었습니다. 1980년대 이후에는 물질특허 도입에 따른 충격속에서도 외형의 성장유지와 해외 의약품 수출을 시작하였으며, 1990년대 후반에는 독자적인 기술을 이용한 신약개발 및 기술수준의 향상이 꾸준히 이루어 지고 있습니다. 비록 국내 제약산업의 연구수준이 외국제약기업과 비교하여 열세이고, 더욱이 의약품 도매업 및 제조업의 외자개방으로 인한 외국자본의 국내 유입과 유통의 장악으로 인하여 많은 어려움이 있지만, 최근 연구력이 있는 상위업체들을 중심으로 자체개발한 신약들이 출시 첫 해 매출기록이 100억을 넘는 성공사례가 빈번해 지고 있어, 국내 제약산업의 향후 발전 가능성은 비교적 높은 편이다.

#### 다. 경기변동의 특성 및 계절성

제약산업은 타산업에 비해 전반적인 경기변동에 비교적 비탄력적인 업종입니다. 일반의약품의 경우는 일반경기변동에 영향을 받는 편이나, 전문의약품의 경우는 약품의 특성상 일반경기변동에 관계없이 안정적인 수요 성장을 보이고 있는 실정입니다.

#### 라. 국내외 시장여건

제약업계의 경쟁은 400여개 이상의 업체가 난립하여 있는 완전경쟁력의 양상을 보이고 있으며, 소규모자본으로도 시장진입이 용이하다는 특성 때문에 재벌그룹사나 타업종사의 제약사업 진출은 매우 활발한 편입니다. 해당시장에서 절대적인 시장지배력을 갖고 있는 일부품목을 제외하고는 유사품목을 중복 생산하는 패턴때문에 특히 가격경쟁이 치열한 편입니다. 우수한 제품력을 갖춘 다국적회사들이 의약분업 시행을 계기로 국내 시장점유율 확대를 위해 마케팅, 영업조직을 보강하거나 국내제약사와의 전략적 제휴를 강화하고 있어 국내 제약업체들의 입지가 좁아질 것으로 예상되기도 하지만, 의약분업 실시에 따라 다수의 전문치료제를 보유하고 있는 기업의 성장이 예견되고 있습니다.

#### 마. 자원조달의 특성

제약업체의 대부분 생산원료의 조달을 외국제약사나 기술거래선에 의존하고 있으며, 따라서 원료 자급도가 낮은 편입니다. 또한, 제약업종은 기술집약적인 산업이므로 노동력의 수급상황은 대체로 안정적이다.

#### 바. 관련법상 정부의 규제 및 지원

- ① 관계법령 : 약사법 및 보건복지부/식품의약품 안전청의 각종령, 예규,고시 KGMP, KGCP, KGSP 등
- ② 정부규제 : 신규보험약가 책정, 실거래가 상환제 및 참조가격제도 등
- ③ 정부지원 : 신약개발지원(G7프로젝트), 병력특례로 우수인력지원, 조세지원 등

## 2. 회사의 현황

### 가. 영업개황

당사는 가장 우수한 품질의 의약품을 개발하고 보급함으로써 국민건강 증진과 보건 향상에 기여하는 공익기업으로서의 사회적인 책임을 다하고자, 의약품, 의약외품 및 건강식품 등 국민건강 증진에 필요한 제품을 제조, 판매하고 있습니다. 2010년을 뒤 돌아보면 참으로 다사다난한 한해였습니다. 의약품 실거래가 상환제, 리베이트 쌍벌제 등의 정책의 영향으로 영업환경이 악화되면서 매출이 줄고 수익성이 악화되는 등 어려운 경영여건이 한층 심화되었습니다. 이러한 어려운 환경속에서도 저희 태평양제약은 지속적인 혁신과 노력을 통해 매출은 전년대비 2.3%의 성장한 1,671억원을 달성하였습니다. 그리고, 메디칼뷰티 제품의 420억 원 판매 및 14.1%의 성장률, 글라이톤 필러, 화이트 프로젝트, 벤크렌 겔의 신제품 출시 등을 통하여 목표로 하고 있는 메디칼뷰티 1위 기업으로 한걸음 더 다가갔으며 특히, 하반기에 시행된 메디칼뷰티 성장 가속화와 제약사업 리스크 대응을 위한 전사 혁신추진활동 및 조직개편 등의 활동은 저희 태평양제약이 메디칼뷰티 1위 기업으로 도약하는데 있어 든든한 기반을 마련해 주었습니다.

### 나. 시장점유율 등

주요제약회사의 3개년 매출 실적입니다.

(단위:억원)

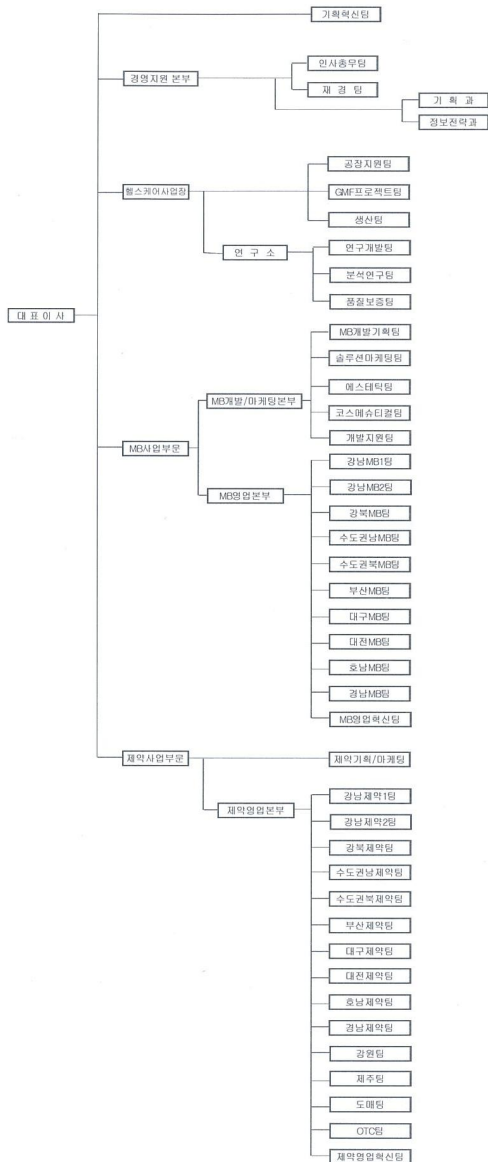
| 회사명   | 매출액   |       |       | 비 고 |
|-------|-------|-------|-------|-----|
|       | 2010년 | 2009년 | 2008년 |     |
| 태평양제약 | 1,674 | 1,634 | 1,534 | -   |
| 동아제약  | 8,468 | 8,011 | 7,023 | -   |
| 녹십자   | 7,910 | 6,432 | 5,161 | -   |
| 대웅제약  | 6,722 | -     | -     | -   |
| 유한양행  | 6,493 | 6,303 | 5,957 | -   |

\* 주요제약사의 매출액 실적임. / 2010년 당사 매출실적은 IFRS로 재작성된 실적입니다.

### 다. 조직도



태평양 제약 조직도 (2사업부문 4본부 1공장 1연구소 41팀)



Copyright(C) 2011 PACIFIC PHARMA All Rights Reserved.

### 3. 주요 제품, 서비스 등

당사는 관절염치료제 케토톱, 안검경련치료제 메디톡신 등의 의약품과, 슈퍼콜라겐, 에스라이트슬리머 등의 건강식품을 생산, 판매하고 있습니다. 당반기 전체매출 730억원중 의약품의 매출은 491억원으로 67%이며, 건강식품의 매출은 239억원으로 33%입니다. 건강식품 매

출 239억원은 전량 (주)아모레퍼시픽에 OEM으로 생산, 공급하고 있습니다. 자세한 제품별 매출내용은 "매출에 관한 사항"을 참조하시기 바랍니다. 또한, 의약품은 약가를 기준으로 하고, 식품은 단순평균법으로 그 가격을 산출합니다. 다만 의약품 판매가격은 기준약가에 따라서 큰 변동은 없습니다.

#### 4. 주요 원재료에 관한 사항

##### 가. 주요원재료현황

(단위:백만원,%)

| 사업부문 | 매입유형 | 품목            | 용도     | 매입액 | 비율 | 비고           |
|------|------|---------------|--------|-----|----|--------------|
| 의약품  | 수입   | 니페드솔          | 니페드솔   | 257 | 5  | BELSOLAN.S.A |
|      |      | 아크릴계점착용제(30%) | 케토포    | 328 | 7  | COSPHARM INC |
|      | 국내   | 하비스코플러스 주사    | 하비스코   | 217 | 4  | (주)휴메딕스      |
|      |      | 클로피도그렐정       | 클로피도그렐 | 229 | 5  | 유니메드제약       |
|      |      | 림트포           | 케토포    | 321 | 6  | 삼진           |

##### 나. 주요재료의 가격변동추이

(단위:원,%)

| 구 분           | 2011년 반기 | 2010년 반기 | 2010년  | 비 고 |
|---------------|----------|----------|--------|-----|
| 니페드솔          | 125      | 124      | 123    | -   |
| 아크릴계점착용제(30%) | 15,067   | 16,059   | 15,851 | -   |
| 하비스코플러스 주사    | 6,003    | 5,410    | 5,708  | -   |
| 클로피도그렐정       | 260      | 273      | 267    | -   |
| 림트포           | 1,599    | 1,600    | 1,599  | -   |

#### 5. 생산 및 설비에 관한 사항

##### 가. 생산능력 및 생산능력의 산출근거

당사는 헬스케어사업장 기준으로 1교대로 작업을 하고 있으며, 휴일(공휴일 포함)을 제외하여 월평균 20일을 표준 작업일로 산출하고 있습니다. 1일 평균 가동시간은 7.5시간이며, 2011년 반기 가동시간은 900시간입니다. 생산능력은 시간당 용량 × 정상가동시간 × 당기 가동일의 방법으로 산출합니다.

품목별 세부적인 생산능력은 생산금액으로 표시하며 다음과 같습니다.

(단위 : 백만원)

| 품목      | 제30기 반기 | 제29기    | 제28기    | 비 고 |
|---------|---------|---------|---------|-----|
| 케토폴플라스타 | 12,400  | 31,810  | 30,295  | -   |
| 멜콕스캡슐   | 3,140   | 7,496   | 7,139   | -   |
| 레프록신정   | 2,316   | 173     | 164     |     |
| 니페드솔정   | 2,071   | 3,677   | 3,502   | -   |
| 기타      | 42,823  | 131,335 | 125,082 | -   |
| 합계      | 62,750  | 174,491 | 166,182 | -   |

나. 생산실적 및 가동율

당사의 2011년 반기 생산실적은 총 생산액 569억원으로 2010년 반기 생산액 753억원 대비 184억원(24.4%) 감소하였습니다. 생산실적의 감소는 매출액 감소에 따른 생산액의 감소가 그 주요 원인입니다. 그리고 2011년 반기의 평균 가동율은 95%입니다. 품목별 세부적인 생산실적은 아래의 표와 같습니다.

(단위 : 백만원)

| 품목      | 제30기 반기 | 제29기    | 제28기    | 비 고 |
|---------|---------|---------|---------|-----|
| 케토폴플라스타 | 9,397   | 22,585  | 25,246  | -   |
| 멜콕스캡슐   | 1,460   | 5,334   | 5,949   | -   |
| 레프록신정   | 1,241   | 2,447   | 137     | -   |
| 니페드솔정   | 1,010   | 3,014   | 2,918   | -   |
| 기타      | 43,760  | 111,654 | 104,235 | -   |
| 합계      | 56,868  | 145,034 | 138,485 | -   |

다. 생산설비의 현황 등

당사는 서울에 위치한 본사를 포함하여 경기도 안성시에 위치한 생산공장을 1개 보유하고 있습니다. GMP 강화 및 글로벌 마케팅을 위한 GMP공장 신축을 2008년부터 추진하고 있으며, 현재 컨셉설계 완료 후 기본설계 단계를 추진하고 있습니다. 신규공장 건설로 인하여 정부에서 요구하고 있는 미국 FDA 의약품 품질관리기준 CGMP요건에 적극 대응하고 제조원가 및 생산량 증대를 통하여 제품 경쟁력을 확보할 수 있을것으로 기대하고 있습니다. 뿐만 아니라 건강기능 식품의 제형 다양화를 위하여 액상 Line의 증설을 완료하여 제품의 다양화를 실현하고 있으며, 액상 Line(젤리생산 충전 Line) 확장을 진행하고 있습니다. 생산설비에 대한 자세한 내용은 아래 표와 같습니다.

(단위 : 천원)

| 구분 | 기초<br>장부가액 | 당기증감 |    | 당기상각 | 기말<br>장부가액 | 비고 |
|----|------------|------|----|------|------------|----|
|    |            | 증가   | 감소 |      |            |    |

|        |           |           |           |         |         |           |   |
|--------|-----------|-----------|-----------|---------|---------|-----------|---|
| 건물     | -         | 4,793,147 | 1,195,350 | -       | 102,217 | 5,886,280 | - |
| 구축물    | 변전소 외     | 272,129   | 16,000    | -       | 13,508  | 274,621   | - |
| 기계장치   | 배관및동력설비 외 | 3,488,770 | 495,954   | 1,981   | 149,518 | 3,833,225 | - |
| 차량운반구  | 전동 지게차 외  | 16,129    | -         | -       | 5,749   | 10,380    | - |
| 기구비품   | -         | 1,579,703 | 29,340    | 793     | 366,653 | 1,241,597 | - |
| 건설중인자산 | -         | 2,276,400 | 1,374,055 | 152,015 | -       | 3,498,440 | - |

## 6. 매출에 관한 사항

### 가. 매출실적

당사의 매출은 크게 의약품 및 건강식품으로 구분됩니다. 의약품은 다시 제품과 상품으로 구분되며, 대부분 내수 판매를 하고 있습니다. 건강식품은 모두 제품으로 구성되어 있습니다. 주요제품 매출의 세부 내역은 다음과 같습니다.

(단위 : 백만원)

| 사업부<br>문 | 매출유<br>형 | 품 목          |        | 제30기 반기 | 제29기 반기 | 제29기   |
|----------|----------|--------------|--------|---------|---------|--------|
| 의약품      | 제품       | 케토톱          | 수 출    | 662     | 370     | 1,341  |
|          |          |              | 내 수    | 6,949   | 9,046   | 17,972 |
|          |          |              | 합 계    | 7,611   | 9,416   | 19,313 |
|          |          | 판토록정         | 수 출    | -       | -       | -      |
|          |          |              | 내 수    | 1,363   | 12,079  | 23,543 |
|          |          |              | 합 계    | 1,363   | 12,079  | 23,543 |
|          |          | 기 타          | 수출     | -       | -       | -      |
|          |          |              | 내수     | 17,286  | 25,403  | 48,942 |
|          |          |              | 합계     | 17,286  | 25,403  | 48,942 |
|          | 계        | 수출           | 662    | 370     | 1,341   |        |
|          |          | 내수           | 25,598 | 46,528  | 90,457  |        |
|          |          | 합계           | 26,260 | 46,898  | 91,798  |        |
|          | 상품       | 판토록<br>주사, 정 | 수출     | -       | -       | -      |
|          |          |              | 내수     | 10,060  | 4,418   | 8,482  |
|          |          |              | 합계     | 10,060  | 4,418   | 8,482  |
|          |          | 메디톡신         | 수출     | -       | -       | -      |
|          |          |              | 내수     | 7,915   | 10,986  | 18,483 |
|          |          |              | 합계     | 7,915   | 10,986  | 18,483 |
| 기 타      |          | 수출           | -      | -       | -       |        |
|          |          | 내수           | 4,855  | 8,349   | 16,032  |        |

|          |      |       |        |        |         |       |
|----------|------|-------|--------|--------|---------|-------|
|          | 계    | 합계    | 4,855  | 8,349  | 16,032  |       |
|          |      | 수출    | -      | -      | -       |       |
|          |      | 내수    | 22,830 | 23,753 | 42,997  |       |
|          |      | 합계    | 22,830 | 23,753 | 42,997  |       |
|          | 소 계  | 수출    | 662    | 370    | 1,341   |       |
|          |      | 내수    | 48,280 | 70,281 | 133,454 |       |
|          |      | 합계    | 49,090 | 70,651 | 134,795 |       |
|          | 건강식품 | 슈퍼콜라겐 | 수출     | -      | -       | -     |
|          |      |       | 내수     | 2,964  | -       | 2,072 |
|          |      |       | 합계     | 2,964  | -       | 2,072 |
| 에스라이트슬리머 |      | 수출    | -      | -      | -       |       |
|          |      | 내수    | 2,518  | 4,009  | 5,104   |       |
|          |      | 합계    | 2,518  | 4,009  | 5,104   |       |
| 기 타      |      | 수출    | -      | -      | -       |       |
|          |      | 내수    | 18,414 | 15,931 | 25,134  |       |
|          |      | 합계    | 18,414 | 15,931 | 25,134  |       |
| 소 계      |      | 수출    | -      | -      | -       |       |
|          |      | 내수    | 23,896 | 19,940 | 32,310  |       |
|          |      | 합계    | 23,896 | 19,940 | 32,310  |       |
| 합 계      |      | 수 출   | 662    | 370    | 1,341   |       |
|          |      | 내 수   | 72,324 | 90,221 | 165,764 |       |
|          |      | 합 계   | 72,986 | 90,591 | 167,105 |       |

나. 판매경로

의약품 판매의 경우 소매, 병원, 도매의 유통경로를 통해 판매하고 있으며, 일부는 OEM으로 생산하여 타회사에 납품하고 있습니다. 건강식품은 전량 (주)아모레퍼시픽의 주문에 따라 생산, 판매하고 있으며, 수출은 케토톱을 위주로 하고 있습니다. 유통별 판매비중은 다음의 표와 같습니다.

| 사업부문 | 경로   | 매출비중(%) |
|------|------|---------|
| 내수   | 소매   | 16.0    |
|      | 병원   | 41.6    |
|      | 도매   | 7.4     |
|      | 건강식품 | 32.9    |
|      |      |         |

|    |    |       |
|----|----|-------|
|    | 기타 | 1.2   |
| 수출 |    | 0.9   |
| 계  |    | 100.0 |

다. 판매방법 및 전략

의약품의 경우 다양한 거래처에 소매, 병원 유통으로 직판하는 방법과 도매를 통한 판매방법을 겸하고 있으며, 건강식품의 경우에는 전량 주문에 의해 판매하고 있습니다.

라. 주요매출처

주요매출처는 건강식품을 판매하는 (주)아모레퍼시픽스킨케어사업장으로 전체매출액에서 차지하는 비중은 33 %이며, 의약품의 경우에는 특정거래처에 차지하는 비중이 5%를 넘는 거래처는 없습니다.

7. 수주현황

당사는 별도의 수주 없이 주문에 의해 매출이 이루어 집니다.

8. 시장위험과 위험관리

가. 시장위험

① 외환위험

회사는 국제적인 영업활동 및 구매활동을 영위하고 있어, 외화매출채권 및 외화매입채무와 관련하여 환율변동으로 인한 순이익 감소 위험은 있으나, 순이익에 미치는 효과는 미미합니다. 그러나 회사는 환율 모니터링을 통해 체계적 위험관리가 이루어지도록 하고 있습니다. 당반기 및 전기말 현재 화폐성 외화자산·부채의 장부금액은 아래와 같습니다.

| (단위:USD, EUR, JPY) |        |        |           |         |           |
|--------------------|--------|--------|-----------|---------|-----------|
| 구 분                | 당반기말   |        |           | 전기말     |           |
|                    | USD    | EUR    | JPY       | USD     | EUR       |
| 자산 :               |        |        |           |         |           |
| 현금및현금성자산           | 35,551 | -      | -         | 35,960  | -         |
| 매출채권 및 기타미수금       | -      | -      | -         | -       | -         |
| 부채 :               |        |        |           |         |           |
| 매입채무 및 기타미지급금      | -      | 82,688 | 2,640,000 | 114,420 | 1,157,457 |

회사는 내부적으로 환율 변동에 대한 환위험을 정기적으로 측정하고 있으며, 각 외화에 대한 원화환율 10% 변동의 가정이 회사 손익에 미치는 영향은 아래와 같습니다.

| (단위:천원) |     |     |
|---------|-----|-----|
| 구 분     | 당반기 | 전반기 |

|     | 10%상승시   | 10%하락시  | 10%상승시  | 10%하락시 |
|-----|----------|---------|---------|--------|
| USD | 3,833    | (3,833) | -       | -      |
| EUR | (12,903) | 12,903  | (3,623) | 3,623  |
| JPY | (3,526)  | 3,526   | (161)   | 161    |
| 합계  | (12,596) | 12,596  | (3,784) | 3,784  |

## ② 주가변동 위험

회사는 재무상태표상 매도가능금융자산으로 분류되는 회사 보유 지분증권의 가격위험에 노출되어 있습니다. 회사는 상품가격위험에는 노출되어 있지 않습니다. 회사의 지분증권에 대한 투자는 경영진의 판단에 따라 비경상적으로 이루어지고 있습니다. 보고기간 종료일 현재 회사가 보유하고 있는 지분상품은 매도가능금융자산으로 분류되어 공정가치의 변동을 자본으로 반영하고 있습니다. 회사가 보유하고 있는 상장주식은 공개시장에서 거래되고 있으며 KOSDAQ 주가지수에 속해 있습니다. 상장주식 관련 두 가지 주가지수의 상승 또는 하락 및 비상장주식 관련 가격의 상승 또는 하락이 회사의 당기 세후이익 및 자본에 미치는 영향은 아래 표와 같습니다. 이 분석은 다른 변수들은 일정하며 회사가 보유하고 있는 상장주식은 과거 해당 지수와의 상관관계에 따라 움직인다는 가정하에 주가지수가 30% 증가 또는 감소한 경우를 분석하였고, 시장성 없는 지분증권을 공정가치 평가하여 장부금액으로 계상한 금액이 가격위험에 노출될 수 있으나, 회사는 그 장부금액을 "0"으로 계상하였기 때문에, 보고기간말 현재 회사의 비상장주식은 가격위험에 노출되어 있지 않습니다

(단위:천원)

| 지수     | 세후 이익에 대한 영향 |     | 자본에 대한 영향  |            |
|--------|--------------|-----|------------|------------|
|        | 당반기          | 전반기 | 당반기        | 전반기        |
| KOSDAQ | -            | -   | 229,740 증감 | 291,978 증감 |

지분증권은 전액 매도가능금융자산이며 이에 따라 세후 이익은 변동이 없으며 다만, 자본이 증가 또는 감소되었을 것입니다.

## ③ 이자율 위험

회사는 대부분 만기가 1년 이하인 이자부 자산에 투자하고 있으며, 이 경우 시장이자율이 상승할 경우 해당 자산의 공정가치가 하락할 위험이 존재합니다. 그러나 단기예금에 투자되어 있어 공정가치의 변동위험은 미미한 실정입니다. 또한, 회사는 차입금이 존재하지 아니하며, 이자부 자산은 대부분 고정금리부 현금성 자산이므로 이자율의 변동에 따른 이자수익의 변동 위험도 미미합니다.

## 나. 위험관리방식

당사는 체계적으로 효율적인 환리스크 관리를 위하여 별도의 전담인원을 배정하고는 있지 않지만, 적극적으로 매일같이 환율변동을 주의 깊게 수시로 확인하는 환리스크 관리의 위험관리 방식을 수행하고 있습니다.

## 9. 경영상의 주요 계약

당사는 Nycomed GmbH의 소화기계 치료영역의 대표 계열인 PPI 제품인 판토록 시리즈(판토록정 및 판토록 주사)의 기술제휴와 완제품 독점 공급에 대한 계약을 1997년에 체결하였습니다. 국내 PPI 성분 제품들 중에서 우수한 효과가 인정되었으며, 현재까지도 국내 발매된 타사의 PPI제제와 경쟁력이 있는 제품으로 인식되고 있습니다. 그리고 (주)메디톡스사와 메디톡신(보툴리눔톡신 A)의 제품화를 위한 연구개발 및 독점 판매에 대한 계약을 2001년에 체결하여 2006년에 제품화하여 발매를 하였습니다. 계약 당시 벤처기업인 (주)메디톡스사는 메디톡신 개발을 위한 연구 및 기반 기술을 제공하였고, 당사는 벤처기업에 자금과 공장운영에 대한 Know-How를 제공하여 제품화에 성공하였습니다. 메디톡신은 국내 기술로 개발된 국산 보툴리눔톡신 A로 식약청의 승인을 득하여 2006년 발매되었습니다. 또한, 한국에자와 미오날(염산에페리손)의 공동판매 계약을 2007년 5월에 체결하여 당사의 핵심영역의 하나인 근골격계의 제품을 추가하였으며, 갱년기 장애의 증상 개선제인 큐라센주(인태반추출물)의 독점 판매 및 공급계약을 (주)파마앰디와 2008년 3월에 체결하였습니다. 큐라센주를 국내에 공급하는 (주)파마앰디는 일본 JBP사의 기술을 제공받아 제조되는 제품등이 있습니다. 2009년에는 케양성 대장염 치료제인 메자반트에 대한 국내독점 판매 계약을 영국의 Shire사와 체결하였으며, 국내 벤처기업인 (주)리젠프라임으로부터 아티필름이라는 연골손상용 기술제품에 대한 독점판매권을 역시 획득하였습니다.

## 10. 연구개발활동

### 가. 연구개발 담당조직

당사는 중앙연구소와 개발지원팀등에서 연구개발업무를 담당합니다. 중앙연구소에는 제제연구팀, 제제분석팀, 분석연구팀의 세팀으로 구성되어 있으며, 박사 1명, 석사 11명, 학사 14명, 보조원 5명으로 구성되어 있으며, 제제연구팀에서는 신제품 처방설계, 신제형의 연구개발, 제품개선 및 품질향상을 위한 연구가 이루어지고, 제제분석팀에서는 신제품의 분석방법 설계와 신물질의 정제 및 분석법 관리가 이루어지며, 분석연구팀에서는 제품분석법 관리와 제품의 경시변화 및 품질개선에 관한 연구가 진행되고 있습니다. 그리고 개발지원팀은 신제품등의 연구, 개발, 학술등 관련 업무를 수행하고 있습니다.

### 나. 연구개발비용

당사의 최근 3년간 연구개발비용 내역은 다음과 같습니다.

(단위 : 천원)

| 과 목       | 제30기 반기   | 제29기      | 제28기       | 비 고       |   |
|-----------|-----------|-----------|------------|-----------|---|
| 원 재 료 비   | 28,480    | 153,825   | 569,065    | -         |   |
| 인 건 비     | 1,025,907 | 2,347,428 | 2,014,516  | -         |   |
| 감 가 상 각 비 | 277,755   | 619,731   | 553,905    | -         |   |
| 위 탁 용 역 비 | 785,348   | 1,423,720 | 2,936,780  | -         |   |
| 기 타       | 863,515   | 2,638,837 | 4,000,394  | -         |   |
| 연구개발비용 계  | 2,981,005 | 7,183,541 | 10,074,660 | -         |   |
| 회계처리      | 판매비와 관리비  | 555,445   | 2,312,189  | 4,403,626 | - |



|   |           |           |           |   |
|---|-----------|-----------|-----------|---|
| 제조경비                                      | 2,336,185 | 4,274,871 | 3,957,254 | - |
| 유형자산                                      | 89,375    | 596,481   | 1,713,780 | - |
| 연구개발비 / 매출액 비율<br>[연구개발비용계 ÷ 당기매출액 × 100] | 4.08%     | 4.30%     | 6.16%     | - |

#### 다. 연구개발실적

당사는 효능 및 안정성이 우수한 의약품의 개발을 위해 2003년부터 니페드솔(고혈압치료제), 글루딘(당뇨병치료제), 프조신(비뇨기계), 멜콕스(골관절염치료제)의 연구를 수행하였으며, 2004년부터 라미프린(고혈압치료제), 리카디핀(고혈압치료제), 2005년에 수로신서방정(비뇨기계), 2006년 이후에는 복합제 제네릭 제품(엑스페인과 하이듀엣)의 연구를 진행하여 제품을 발매하였습니다. 2008년 이후부터는 연구력을 개량신약 및 신약등, 환자에게 차별화된 효과를 줄 수 있는 제품에 집중하고 있으며, 관련 연구개발을 계열사인 아모레퍼시픽기술연구원과 당사의 중앙연구소가 협력을 통해서 진행하고 있습니다. 또한, 2001년부터 (주)메디톡스사와 연구개발 협력을 통해서 2006년까지 제품화에 참여하는 연구지원을 실시하였습니다. 이는 벤처기업과 기존 제약사간에 연구개발 협력을 통해서 제품화 한것으로, 당사가 기존에 화학성분제제의 치료제외에 새로운 영역에 도전하여 성공한 사례이며, 생물학적 제제를 개발할 수 있는 연구개발력이 확보되었음을 시사하였습니다. 당사는 우수한 기술력을 보유한 벤처와 상호협력을 통해서 신규제품을 개발할 수 있도록 다수의 벤처를 검토중에 있습니다. 그리고, 1993년에 국내에서 특화된 DDS(Drug Delivery System)기술을 적용하여 플라스틱제형인 케토톱이라는 신규영역의 제품을 개발하였습니다. 개발 당시에 12시간을 사용하는 케토톱에서 보다 장시간 사용할 수 있는 DDS 기술을 연구하여 24시간 사용할 수 있는 케토톱엘을 1990년대 후반에 개발 발매하였습니다. 아모레퍼시픽 기술연구원의 새로운 DDS 기술을 적용한 케토톱 시리즈의 연구는 지속되어 2007년에는 기존 케토톱보다 2배 커진 제품인 케토톱大를 발매하였다. 2000년대도 당사만이 보유한 DDS 기술을 이용해서 케토톱 시리즈의 제품군 확대에 대한 연구를 지속하고 있습니다. 자세한 연구개발실적은 다음의 표를 확인하시기 바랍니다.

| 구분 | 제목            | 기간              | 인원 | 내용                     | 반영내역     |
|----|---------------|-----------------|----|------------------------|----------|
| 1  | 케토톱 개선 개발연구   | 1998 ~ 1999     | 4명 | 케토톱 점착력 개선 및 부직포 국산화연구 | 케토톱      |
| 2  | 케토톱 겔 개선 개발연구 | 1998 ~ 1998     | 4명 | 케토톱 겔 흡수력 증진           | 케토톱 겔    |
| 3  | 케토톱 - L 개발연구  | 1998 ~ 1999     | 4명 | 케토톱 - L의 부직포 선정        | 케토톱 - L  |
| 4  | 정제류 공정 개선연구   | 1998 ~ 1998     | 2명 | 마게날의 코팅색상 및 생산 공정개선    | 마게날      |
| 5  | 부비동염 치료제 개발   | 1998 ~ 2003     | 2명 | 부비동염 치료제의 임상 진행        | 부비동염 치료제 |
| 6  | 메디톡신          | 2003.05~2006.03 | 3명 | 메디톡신 임상 시험 완료          | 메디톡신     |
| 7  | 니페드솔          | 2003.07~2004.04 | 1명 | 니페드솔 생동성 시험 완료         | 니페드솔     |
| 8  | 글루딘           | 2003.09~2004.06 | 1명 | 글루딘 생동성 시험 완료          | 글루딘      |
| 9  | 라미프린          | 2004.02~2004.07 | 1명 | 라미프린 생동성 시험 완료         | 라미프린     |
| 10 | 닥터모 플러스       | 2004.03~2005.02 | 3명 | 닥터모 플러스 임상 시험          | 닥터모 플러스  |

|    |                |                 |    |  |                 |
|----|----------------|-----------------|----|--|-----------------|
| 11 | 프조신            | 2003.09~2005.11 | 1명 | 프조신 생동시험 완료                                  | 프조신             |
| 12 | 멜콕스            | 2003.04~2004.12 | 2명 | 멜콕스 생동시험 완료                                  | 멜콕스             |
| 13 | 수로신            | 2005.07~2005.11 | 1명 | 수로신 생동시험 완료                                  | 수로신             |
| 14 | 리카디핀           | 2004.12~2005.01 | 2명 | 리카디핀 생동시험 완료                                 | 리카디핀            |
| 15 | 라백스            | 2003.04~2004.08 | 2명 | 라백스 생동시험 완료                                  | 라백스             |
| 16 | 에크렌겔           | 2005.04~2007.10 | 2명 | 아다팔렌성분 생동시험 완료(이화학적동등성)                      | 에크렌겔            |
| 17 | 케토티(大)         | 2007.01~2007.08 | 2명 | 환자사용편의 개선(큰 국소진통 부위 적용)                      | 케토티(大)          |
| 18 | 뉴칼크            | 2007.06~2007.12 | 1명 | 칼슘과 비타민D 복합 OTC개발                            | 뉴칼크             |
| 19 | 아토베리어          | 2007.06~2008.06 | 3명 | 더마온 기술을 활용한 아토피 환자용 보습제                      | 아토베리어           |
| 20 | 수로신D           | 2005.10~2009.05 | 2명 | 국내최초 생동성 입증된 복합진통제                           | 엑스페인            |
| 21 | 엑스페인           | 2005.08~2009.09 | 1명 | 국내최초 탐로수신 속봉해정                               | 뉴칼크             |
| 22 | 테라크네           | 2009.01~2010.02 | 3명 | 여드름피부용 저자극화장품                                | 테라크네            |
| 23 | 화이트프로젝트        | 2009.05~2010.04 | 3명 | 기미개선 및 미백이 동시에 가능한 정제 및 에센스                  | 화이트프로젝트         |
| 24 | 리드론플러스 공동 개발   | 2009.02~2010.04 | 3명 | Risedronate와 Vit D 최초복합제                     | 리드론플러스          |
| 25 | 리제덤RX듀얼 리페어 크림 | 2009.03~2011.03 | 4명 | 기저막 펩타이드를 함유한 시술 후 피부보호 및 빠른 재생을 위한 이중 재생 크림 | 리제덤RX 듀얼 리페어 크림 |

## 11. 그 밖에 투자의사결정에 필요한 사항

### - 지적재산권 보유현황

당사는 영위하는 사업과 관련하여 5건의 독점판매(공급)권을 취득하고 있으며, 각 독점 판매(공급)권의 상세한 내용은 다음과 같습니다.

| 종류        | 취득일        | 내용                                  | 구입회사              | 취득비용   | 상용화여부 및 매출기여도 |
|-----------|------------|-------------------------------------|-------------------|--------|---------------|
| 메디톡신      | 2006.04.30 | 양성 본태성 안검 경련피부치료 치료제로 8년간 독점권 보유    | 메디톡스              | 300백만원 | 상용화           |
| 글루포르민 서방정 | 2009.03.25 | 제2형 당뇨병 치료제로서 5년간 독점권 보유            | 위더스제약             | 30백만원  | 상용화           |
| 메자반트 서방정  | 2009.01    | 궤양성 대장염 치료제로서 5년간 독점권 보유            | Shire Ireland PLC | 55만 유로 | 2012년 발매 예정   |
| 아티필름      | 2009.09    | 연골손상 시술용 초박막 필름으로 특허권 존속기간동안 독점권 보유 | ㈜리젠프라이م           | 5억원    | 2012년 발매 예정   |

### III. 재무에 관한 사항

#### 1. 요약 연결재무정보(K-IFRS 적용)

##### 가. 요약연결재무정보

(단위: 백만원)

| 구 분       | 제 53 기 반기 | 제 52 기 말  |
|-----------|-----------|-----------|
| 유 동 자 산   | 1,294,553 | 1,216,667 |
| 현금및현금성자산  | 298,921   | 262,198   |
| 금융기관예치금   | 464,490   | 461,574   |
| 매출채권      | 202,763   | 199,985   |
| 기타수취채권    | 13,956    | 17,129    |
| 기타유동자산    | 25,905    | 26,124    |
| 재고자산      | 288,518   | 249,657   |
| 매각예정비유동자산 | 61,481    | 50,438    |
| 비 유 동 자 산 | 2,726,789 | 2,560,981 |
| 금융기관예치금   | 3,366     | 3,477     |
| 기타수취채권    | 71,119    | 62,818    |
| 매도가능금융자산  | 19,639    | 22,392    |
| 유형자산      | 2,022,977 | 1,865,600 |
| 무형자산      | 572,033   | 556,694   |
| 관계기업투자    | 6,588     | 28,238    |
| 이연법인세자산   | 30,536    | 21,539    |
| 기타비유동자산   | 531       | 223       |
| 자 산 총 계   | 4,082,823 | 3,828,086 |
| 유 동 부 채   | 548,237   | 467,599   |
| 비 유 동 부 채 | 336,040   | 319,461   |
| 부 채 총 계   | 884,277   | 787,060   |
| 자본금       | 44,451    | 44,451    |
| 주식발행초과금   | 673,096   | 673,096   |
| 자본잉여금     | 7,363     | 7,363     |
| 기타자본구성요소  | (134,136) | (134,138) |

|              |           |           |
|--------------|-----------|-----------|
| 기타포괄손익누계액    | 1,206     | 5,885     |
| 이익잉여금        | 1,197,342 | 1,128,940 |
| 비지배주주지분      | 1,409,223 | 1,315,429 |
| 자 본 총 계      | 3,198,545 | 3,041,026 |
| 매출액          | 1,587,239 | 2,685,838 |
| 영업이익         | 275,849   | 408,950   |
| 법인세비용차감전순이익  | 286,610   | 424,302   |
| 당기순이익        | 208,650   | 329,005   |
| 지배기업소유주지분    | 82,868    | 128,705   |
| 비지배주주지분      | 125,782   | 200,300   |
| 당기총포괄이익      | 201,686   | 310,875   |
| 보통주기본주당순이익   | 10,257    | 15,921    |
| 우선주기본주당순이익   | 10,282    | 15,971    |
| 보통주희석주당순이익   | 9,956     | 15,462    |
| 우선주희석주당순이익   | 9,981     | 15,512    |
| 연결에 포함된 회사 수 | 19개사      | 19개사      |

#### 나. 연결재무제표의 연결에 포함된 회사

| 회사명          | 업종            | 자본금    | 지분율<br>(%) | 투자주식수(주)  |      |           | 종속회사<br>보유비율(%) | 결산일        | 소재국  |
|--------------|---------------|--------|------------|-----------|------|-----------|-----------------|------------|------|
|              |               |        |            | 지배회사      | 종속회사 | 계         |                 |            |      |
| (주)아모레퍼시픽(+) | 화장품 제조 및 판매   | 34,508 | 35.40      | 2,220,689 | -    | 2,220,689 | -               | 12월<br>31일 | 대한민국 |
| (주)태평양제약     | 의약품 제조 및 판매   | 11,645 | 65.13      | 1,413,883 | -    | 1,413,883 | -               | 12월<br>31일 | 대한민국 |
| (주)에뛰드       | 색조화장품 제조 및 판매 | 4,650  | 80.48      | 748,420   | -    | 748,420   | -               | 12월<br>31일 | 대한민국 |
| (주)아모스프로페셔널  | 두발용화장품 판매     | 3,500  | 100.00     | 700,000   | -    | 700,000   | -               | 12월<br>31일 | 대한민국 |
| (주)장원        | 녹차 재배 및 판매    | 5,000  | 100.00     | 1,000,000 | -    | 1,000,000 | -               | 12월<br>31일 | 대한민국 |
| (주)퍼시픽글라스    | 초자 용기 제조 및 판매 | 5,000  | 100.00     | 1,000,000 | -    | 1,000,000 | -               | 12월<br>31일 | 대한민국 |
| (주)이니스프리     | 화장품 판매        | 1,222  | 81.82      | 200,000   | -    | 200,000   | -               | 12월<br>31일 | 대한민국 |

|  |                   |        |        |            |            |            |        |            |       |
|--|-------------------|--------|--------|------------|------------|------------|--------|------------|-------|
| (주)퍼시픽패키지                                  | 인쇄 및 지기가공 제조 및 판매 | 7,477  | 99.36  | 1,485,819  | -          | 1,485,819  | -      | 12월<br>31일 | 대한민국  |
| Amorepacific Global Operations Limited.    | 지주회사업             | 81,801 | 90.00  | 47,576,629 | -          | 47,576,629 | -      | 12월<br>31일 | 홍콩    |
| AMOREPACIFIC Cosmetics (Shanghai) Co.,Ltd. | 화장품 제조 및 판매       | 14,274 | 100.00 | -          | 주권미발행      | 주권미발행      | -      | 12월<br>31일 | 중국    |
| AMOREPACIFIC Trading Co.,Ltd.              | 화장품 판매            | 9,456  | 100.00 | -          | 주권미발행      | 주권미발행      | 100.00 | 12월<br>31일 | 중국    |
| AMOREPACIFIC EUROPE S.A.S                  | 화장품 제조 및 판매       | 98,933 | 100.00 | -          | 5,419,518  | 5,419,518  | 100.00 | 12월<br>31일 | 프랑스   |
| AMOREPACIFIC US, Inc.                      | 화장품 판매            | 30,473 | 100.00 | -          | 294        | 294        | 100.00 | 12월<br>31일 | 미국    |
| AMOREPACIFIC Japan CO.,LTD.                | 화장품 판매            | 22,418 | 100.00 | -          | 43,400     | 43,400     | 100.00 | 12월<br>31일 | 일본    |
| AMOREPACIFIC Taiwan Co.,Ltd.               | 화장품 판매            | 9,514  | 100.00 | -          | 29,050,000 | 29,050,000 | 100.00 | 12월<br>31일 | 대만    |
| AMOREPACIFIC SINGAPORE PTE. LTD            | 화장품 판매            | 5,539  | 100.00 | -          | 7,870,376  | 7,870,376  | 100.00 | 12월<br>31일 | 싱가포르  |
| LANEIGE MALAYSIA SDN BHD.                  | 화장품 판매            | 2,586  | 100.00 | -          | 8,006,000  | 8,006,000  | 100.00 | 12월<br>31일 | 말레이시아 |
| Amorepacific Global Operations Pte.Ltd.    | 화장품 판매            | 4,611  | 100.00 | 5,638,401  | -          | 5,638,401  | -      | 12월<br>31일 | 싱가포르  |
| Amorepacific Vietnam JSC                   | 화장품 판매            | 5,479  | 70.00  | -          | 6,475,000  | 6,475,000  | 100.00 | 12월<br>31일 | 베트남   |

## 2. 요약 개별재무정보(K-IFRS 적용)

(단위: 백만원)

| 구분        | 제 53 기 반기 | 제 52 기 말 |
|-----------|-----------|----------|
| 유동자산      | 292,671   | 274,796  |
| 현금및현금성자산  | 68,974    | 56,662   |
| 금융기관예치금   | 220,100   | 214,300  |
| 매출채권      | 594       | 655      |
| 기타수취채권    | 1,645     | 2,083    |
| 기타유동자산    | 1,359     | 1,096    |
| 매각예정비유동자산 | 23,638    | 13,649   |

|             |           |           |
|-------------|-----------|-----------|
| 비유동자산       | 1,305,454 | 1,324,049 |
| 금융기관예치금     | 3         | 3         |
| 기타수취채권      | 852       | 866       |
| 매도가능금융자산    | 5,446     | 5,446     |
| 유형자산        | 105,913   | 106,005   |
| 무형자산        | 13        | 13        |
| 종속기업및관계기업주식 | 1,193,227 | 1,211,716 |
| 자산총계        | 1,621,763 | 1,612,495 |
| 유동부채        | 3,337     | 1,680     |
| 비유동부채       | 58,544    | 60,608    |
| 부채총계        | 61,881    | 62,289    |
| 자본금         | 44,451    | 44,451    |
| 주식발행초과금     | 673,096   | 673,096   |
| 자본잉여금       | 2,576     | 2,576     |
| 기타자본구성요소    | (133,330) | (133,330) |
| 이익잉여금       | 973,088   | 963,412   |
| 자본총계        | 1,559,882 | 1,550,206 |
| 영업수익        | 25,671    | 19,942    |
| 영업이익        | 22,521    | 12,848    |
| 법인세차감전순이익   | 28,303    | 23,035    |
| 당기순이익       | 24,270    | 20,163    |
| 당기총포괄이익     | 24,270    | 18,820    |
| 보통주기본주당기순이익 | 2,989     | 2,446     |
| 우선주기본주당기순이익 | 2,922     | 2,496     |
| 보통주희석주당기순이익 | 2,921     | 2,419     |
| 우선주희석주당기순이익 | 2,861     | 2,469     |

### 3. 재무제표 이용상의 유의점 (연결 재무제표)

#### (1) 재무제표 작성기준 --

연결회사는 2011년 1월 1일 이후에 개시하는 연차보고기간부터 국제회계기준을 채택하여 제정한 한국채택국제회계기준을 적용하고 있습니다. 한국채택국제회계기준은 국제회계기준 위원회("IASB")가 발표한 기준서, 개정서, 해석서 중 대한민국이 채택한 내용을 의미합니다.

기업회계기준서 제1101호에 따른 한국기업회계기준("과거회계기준")에서 한국채택국제회계기준으로의 전환일은 2010년 1월 1일이며, 과거회계기준에서 한국채택국제회계기준으로의 전환에 따른 자본, 총포괄손익 및 주요한 현금흐름의 조정사항은 주석 26에 제시되어 있습니다.

연결회사의 2011년 6월 30일로 종료하는 6개월 보고기간에 대한 반기재무제표는 기업회계기준서 제1034호 "중간재무보고"에 따라 작성되었으며, 기업회계기준서 제1101호 "한국채택국제회계기준의 최초채택"의 적용을 받습니다. 이 반기재무제표는 보고기간말인 2011년 6월 30일 현재 유효하거나 조기 도입한 한국채택국제회계기준에 따라 작성되었습니다. 연차 보고기간말인 2011년 12월 31일 시점에 적용될 한국채택국제회계기준은 이 반기재무제표를 작성하는 시점의 한국채택국제회계기준과 상이할 수 있습니다.

한국채택국제회계기준은 재무제표 작성시 중요한 회계추정의 사용을 허용하고 있으며, 회계정책을 적용함에 있어 경영진의 판단을 요구하고 있습니다. 보다 복잡하고 높은 수준의 판단이 요구되는 부분이나 중요한 가정 및 추정이 요구되는 부분은 주석3에서 설명하고 있습니다.

제정·공표되었으나 2011년 1월 1일 이후 시작하는 회계연도에 시행일이 도래하지 아니하였고, 연결회사가 조기 적용하지 아니한 제·개정 기준서 및 해석서는 다음과 같습니다.

- 기업회계기준서 제1101호 개정 '초인플레이션과 특정일의 삭제'

동 개정으로 금융자산 제거 소급적용 예외규정의 전진적용 기준일을 특정일(2004년 1월 1일)에서 한국채택국제회계기준 전환일로 변경하였으며, 따라서 전환일 이전 제거 거래를 한국채택국제회계기준에 따라 재작성하지 아니할 수 있게 되었습니다. 동 개정 내용은 2011년 7월 1일부터 의무적용됩니다.

- 기업회계기준서 제1012호 '법인세' 개정

동 개정 내용에 따르면, 이연법인세부채 또는 이연법인세자산 측정 시 공정가치로 측정되는 투자부동산은 반증이 없는 한 모두 매각을 통하여 회수되는 세효과를 반영하여 측정하도록 개정되었습니다.

개정 내용은 2012년 1월 1일부터 의무적용됩니다.

- 기업회계기준서 제 1107호 '금융상품: 공시' 개정

동 개정 내용에 따르면, 거래 상대방에게 양도되었지만 여전히 기업의 재무제표에 남아 있는 금융자산에 대해 그 종류별로 자산의 성격, 장부금액 및 위험과 보상에 대한 설명을 공시하도록 하고 있습니다. 또한, 금융자산이 재무제표에서 제거되었지만 기업이 여전히 양도자산과 관련하여 특정 위험과 보상에 노출되어 있다면 그러한 위험의 영향을 이해할 수 있도록 추가적인 공시가 요구됩니다.

개정 내용은 2011년 7월 1일부터 의무적용됩니다.

회사는 상기 조기도입하지 않은 개정 기준서의 재무제표에 대한 영향은 없을 것으로 판단하고 있습니다.



## 2.2 연결 --

연결회사는 기업회계기준서 제1027호 '연결재무제표와 별도재무제표'에 따라 연결재무제표를 작성하고 있습니다.

### (1) 종속기업

종속기업은 회사가 재무 및 영업 정책을 결정할 수 있는 능력이 있는 모든 기업(특수목적기업을 포함)이며, 일반적으로는 과반수 의결권을 보유하고 있는 경우가 해당됩니다. 현재 시점에서 행사 또는 전환가능한 잠재적 의결권의 존재 여부 및 그 영향은 회사가 다른 기업을 지배하고 있는지의 여부를 평가하는데 고려됩니다. 종속기업은 회사가 지배하게 되는 시점부터 연결에 포함되며, 지배력을 상실하는 시점부터 연결에서 제외됩니다.

연결회사의 사업결합은 취득법으로 회계처리 됩니다. 이전대가는 취득과 관련하여 취득일에 제공한 자산, 발행한 지분증권, 인수하거나 발생시킨 부채의 공정가치의 합으로 측정하고 있습니다. 이전대가는 조건부 대가 지급 약정으로부터 발생하는 자산 및 부채의 공정가치를 포함하고 있습니다. 사업결합으로 취득한 식별가능자산·부채 및 우발부채는 취득일의 공정가치로 최초 측정하고 있습니다. 연결회사는 비지배지분을 피취득자의 순자산 중 비례적지분으로 측정합니다.

이전대가, 피취득자에 대한 비지배지분의 금액과 취득자가 이전에 보유하고 있던 피취득자에 대한 지분의 취득일의 공정가치 합계액이 취득한 식별가능한 순자산에 초과하는 금액은 영업권으로 인식합니다. 또한, 이전대가 등이 취득한 종속기업 순자산의 공정가액보다 작다면, 그 차액은 당기손익으로 인식합니다(주석 2.13 참조).

연결회사 내의 기업간에 발생하는 거래와 잔액, 미실현손익은 제거됩니다. 미실현손실은 이전된 자산의 손상 여부를 우선 고려하고 제거됩니다.

## (2) 관계기업

관계기업은 연결회사가 유의적 영향력을 행사할 수는 있으나 지배력은 없는 모든 기업으로, 일반적으로 회사가 의결권 있는 주식의 20%~50%를 소유하고 있는 피투자 기업입니다. 관계기업투자지분은 최초에 취득원가로 인식하며 지분법을 적용하여 회계처리합니다. 연결회사의 관계기업투자금액은 취득시 식별된 영업권을 포함하며, 누적손상차손 차감 후 금액으로 표시합니다(주석 2.15 참조).

관계기업 투자의 취득 이후 발생하는 관계기업의 손익에 대한 연결회사의 지분에 해당하는 금액은 당기손익으로 인식하고, 관계기업의 잉여금 변동액 중 연결회사의 지분에 해당하는 금액은 잉여금에 인식합니다. 취득 후 누적변동액은 투자금액의 장부금액에서 조정합니다. 관계기업의 손실에 대한 연결회사의 지분이 기타 무담보 채권을 포함한 관계기업 투자금액과 동일하거나 이를 초과하게 되면 연결회사는 관계기업을 위해 대납하였거나 의무를 부담하게 된 경우를 제외하고는 더 이상의 손실을 인식하지 않습니다.

연결회사와 관계기업 간의 거래에서 발생한 미실현이익은 연결회사의 관계기업에 대한 지분에 해당하는 부분을 제거하고 있습니다. 미실현손실도 그 거래가 이전된 자산이 손상되었다는 증거를 제시하지 않는 경우 동일하게 제거되고 있습니다. 관계기업의 회계정책은 연결회사의 회계정책과의 일관성을 위해 필요한 경우 변경하여 적용하고 있습니다. 연결회사의 지분율이 감소하였으나 유의적 영향력이 계속 유지되는 경우의 지분감소액은 당기손익으로 인식하고 있습니다.

### (3) 비지배지분과의 거래

연결회사는 비지배지분과의 거래를 연결회사 주주와의 거래로 회계처리하고 있습니다. 종속기업의 순자산의 장부금액 중 취득한 지분에 해당하는 금액과 지불한 대가의차이는 자본에 계상됩니다. 비지배지분과의 거래로부터 발생하는 손익 또한 자본에서 처리됩니다. 회사가 지배력을 상실한 후 이전 종속기업에 대한 투자자산을 보유하는 경우에는 공정가치로 재측정하고, 이에 따른 차이는 당기손익으로 인식합니다.

### 2.3 영업부문 --

회사의 영업부문은 최고경영의사결정자인 대표이사에게 보고되는 사업본부 단위로 공시하고 있습니다(주석 4 참조).

### 2.4 외화환산 --

#### (1) 기능통화와 표시통화

연결회사는 연결회사 내 개별기업의 재무제표에 포함되는 항목들을 각각의 영업활동이 이루어지는 주된 경제환경에서의 통화("기능통화")를 적용하여 측정하고 있습니다. 회사의 기능통화와 표시통화는 대한민국 원화이며, 연결재무제표는 대한민국 원화로 표시하고 있습니다.

## (2) 외화거래와 보고기간말의 외화환산

외화거래는 거래일의 환율 또는 재측정되는 항목인 경우 평가일의 환율을 적용한 기능통화로 인식하고 있습니다. 외화거래의 결제나 화폐성 외화 자산·부채의 환산에서 발생하는 외환차이는 당기손익으로 인식하고 있습니다. 다만, 요건을 충족하는 현금흐름위험회피에 대한 위험회피금액은 기타포괄손익으로 인식하고 있습니다.

차입금 및 현금및현금성자산과 관련한 외환차이는 손익계산서상 "금융수익(비용)"으로 표시되며, 이 외의 외환차이는 손익계산서상 "기타영업외손익"으로 표시됩니다.

매도가능금융상품으로 분류하는 외화표시 화폐성 유가증권의 공정가치 변동은 상각후원가의 변동으로 인한 부분과 기타 유가증권의 장부금액 변동으로 구분하며, 상각후원가의 변동 부분에서 발생한 외환차이는 당기손익으로, 기타 장부금액의 변동에서 발생한 외환차이는 기타포괄손익으로 인식하고 있습니다.

비화폐성 금융자산·부채의 외환차이는 공정가치 변동손익의 일부로 보고하고 있습니다. 당기손익인식지분상품의 외환차이는 공정가치 변동손익의 일부로 보아 당기손익으로, 매도가능지분상품의 외환차이는 공정가치 변동에 대한 기타포괄손익에 포함하여 인식하고 있습니다.

## (3) 표시통화로 환산

연결회사의 표시통화와 다른 기능통화를 가진 모든 연결회사 내 개별기업의 경영성과와 재무상태는 다음과 같은 방법으로 연결회사의 표시통화로 환산하고 있습니다.

- 1) 재무상태표의 자산과 부채는 보고기간말의 마감환율로 환산하고 있습니다.
- 2) 포괄손익계산서의 수익과 비용은 해당기간 월별 평균환율로 환산하고 있습니다.
- 3) 위 1), 2)의 환산에서 발생하는 외환차이는 기타포괄손익으로 인식하고 있습니다.

종속기업에 대한 지배력을 상실하는 경우, 자본항목으로 인식한 외환차이의 누계액은 처분 손익을 인식하는 시점에 당기손익으로 재분류하고 있습니다.

해외기업의 취득에서 발생하는 영업권과 공정가치 조정액은 취득하는 회사의 자산·부채로 간주하며, 마감환율로 환산하고 있습니다.

## 2.5 현금및현금성자산 --

현금및현금성자산은 보유중인 현금, 은행예금, 기타 취득일 현재 만기일이 3개월 이내에 도래하는 매우 유동적인 단기투자자산을 포함하고 있습니다.

## 2.6 금융상품 --

### 2.6.1 분류

연결회사는 금융상품을 그 취득목적과 성격에 따라 당기손익인식금융자산과 당기손익인식 금융부채, 대여금및수취채권, 매도가능금융자산, 만기보유금융자산 및 상각후원가로 측정하는 금융부채 등으로 분류하고 있습니다. 경영진은 최초 인식시점에서 이러한 금융상품의 분류를 결정하고 있습니다.

### (1) 당기손익인식금융자산과 당기손익인식금융부채

당기손익인식금융자산과 당기손익인식금융부채는 단기매매목적의 금융상품입니다. 주로 단기간 내에 매각하거나 재매입할 목적으로 취득하거나 부담할 목적으로 취득한 금융자산과 금융부채를 당기손익인식금융자산과 당기손익인식금융부채로 분류합니다. 또한, 위험회피회계의 대상이 아닌 파생상품이나 내재파생상품을 포함한 금융상품도 당기손익인식금융자산 또는 당기손익인식금융부채로 분류합니다.

### (2) 대여금및수취채권

대여금및수취채권은 지급금액이 확정되었거나 확정될 수 있으며 활성시장에서 거래되지 않는 비파생금융자산입니다. 보고기간말 기준으로 만기가 12개월을 초과하는 경우에는 비유동자산으로 분류하며 이외의 경우 유동자산으로 분류하고 있습니다. 연결회사의 대여금및수취채권은 재무상태표에 "현금및현금성자산", "금융기관예치금", "매출채권" 및 "기타수취채권"으로 분류하고 있습니다.

### (3) 만기보유금융자산

만기보유금융자산은 만기가 고정되었고 지급금액이 확정되었거나 확정될 수 있는 비파생금융자산으로서, 연결회사가 만기까지 보유할 적극적인 의도와 능력이 있는 경우의 금융자산입니다. 만약 연결회사가 중요하지 아니한 금액 이상의 만기보유금융자산을 매각하는 경우 전체 분류는 훼손되어 매도가능금융자산으로 분류변경됩니다. 만기보유금융자산은 보고기간말 현재 12개월 이내에 만기가 도래하는 경우 유동자산으로, 이외의 경우 비유동자산으로 분류됩니다.

### (4) 매도가능금융자산

매도가능금융자산은 매도가능금융자산으로 지정하거나, 다른 범주에 포함되지 않은 비파생금융자산입니다. 매도가능금융자산은 보고기간말 기준으로 12개월 이내에 만기가 도래하거나 경영진이 처분할 의도가 있는 경우가 아니면 비유동자산으로 분류됩니다.

## (5) 상각후원가로 측정하는 금융부채

연결회사는 당기손익인식금융부채, 금융자산의 양도가 제거 조건을 충족하지 못하는 경우에 발생하는 금융부채를 제외한 모든 비파생금융부채를 상각후원가로 측정하는 금융부채로 분류하고 있습니다. 금융자산의 양도가 제거조건을 충족하지 못하는 경우에는 관련 자산을 계속해서 인식하며 수취한 대가를 금융부채로 인식합니다. 상각후원가로 측정하는 금융부채는 보고기간말 현재 12개월 이내에 만기가 도래하는 부채는 유동부채로, 이외의 부채는 비유동부채로 분류됩니다.

### 2.6.2 인식과 측정

금융자산의 정형화된 매매거래는 매매일에 인식하고 있습니다. 당기손익인식금융자산을 제외한 모든 금융자산은 최초 인식시점의 공정가치에 거래원가를 가산하여 인식하고 있습니다. 당기손익인식금융자산의 경우에는 최초에 공정가치로 인식하고 거래원가는 손익계산서에 비용처리하고 있습니다. 연결회사는 금융자산으로부터 받을 현금흐름에 대한 권리가 소멸하거나 이전되고, 소유에 따른 위험과 보상의 대부분을 이전한 경우에 당해 금융자산을 제거하고 있습니다. 매도가능금융자산과 당기손익인식금융자산은 후속적으로 공정가치로 측정하고 있습니다. 대여금 및 수취채권과 만기보유금융자산은 유효이자율법을 적용하여 상각후원가로 측정하고 있습니다.

당기손익인식금융자산의 공정가치 변동에 따른 손익은 발생기간에 손익계산서상 "금융수익(비용)"으로 표시됩니다. 당기손익인식금융자산의 배당수익은 연결회사가 배당금에 대한 권리가 확정되는 시점에 손익계산서에 인식하고 있습니다.

매도가능금융자산을 처분하거나 손상차손을 인식하는 때, 자본에 인식된 누적 공정가치 조정 금액은 "기타영업외손익"으로 손익계산서에 표시하고 있습니다.

유효이자율법을 적용하여 계산한 매도가능금융자산 및 만기보유금융자산의 이자는 "금융수익"으로 손익계산서에 인식되며, 매도가능금융자산의 배당금은 연결회사의 배당금 수취 권리가 확정되는 시점에 "기타영업외손익"으로 당기 손익으로 인식하고 있습니다.

## 2.7 금융자산의 손상 --

### (1) 상각후원가로 측정하는 자산

연결회사는 금융자산 또는 금융자산 집합의 손상 발생에 대한 객관적인 증거가 있는지를 매 보고기간말에 평가합니다. 금융자산 또는 금융자산 집합은 최초인식 후 하나이상의 사건("손상사건")이 발생한 결과 손상되었다는 객관적인 증거가 있으며 손상사건이 신뢰성 있게 추정할 수 있는 금융자산의 추정미래현금흐름에 영향을 미친 경우에는 손상차손을 인식하고 있습니다.

연결회사가 금융자산이 손상되었다는 객관적인 증거를 판단하는데 적용하는 기준은 다음을 포함합니다.

- 금융자산의 발행자나 지급의무자의 유의적인 재무적 어려움
- 이차지급이나 원금상환의 불이행이나 지연 등의 계약 위반
- 차입자의 재무적 어려움에 관련된 경제적 또는 법률적 이유로 인한 당초 차입조건 의 불가피한 완화
- 차입자의 파산이나 기타 재무구조조정의 가능성이 높은 상태
- 재무적 어려움으로 당해 금융자산에 대한 활성시장의 소멸
- 금융자산의 집합에 포함된 개별 금융자산의 추정미래현금흐름의 감소를 식별할 수는 없지만, 최초 인식 후 당해 금융자산 집합의 추정미래현금흐름에 측정가능한 감소가 있다는 것을 시사하는 다음과 같은 관측가능한 자료
  - 1) 금융자산의 집합에 포함된 차입자의 지급능력의 악화
  - 2) 금융자산의 집합에 포함된 자산에 대한 채무불이행과 상관관계가 있는 국가나 지역의 경제상황

손상차손은 당해 자산의 장부금액과 최초의 유효이자율로 할인한 추정미래현금흐름의 현재가치의 차이로 측정합니다(아직 발생하지 아니한 미래의 대손은 제외함). 손상차손은 당해 자산의 장부금액에서 차감하고 당기손익으로 인식합니다. 연결회사는 관측가능한 시장가격을 사용한 금융상품의 공정가치에 근거하여 손상차손을 측정할 수 있습니다.



후속기간 중 손상차손의 금액이 감소하고 그 감소가 손상을 인식한 후에 발생한 사건과 객관적으로 관련된 경우(예: 채무자의 신용등급 향상)에는 이미 인식한 손상차손을 직접 환입하여 당기손익으로 인식하고 있습니다.

## (2) 매도가능금융자산

연결회사는 금융자산 또는 금융자산 집합의 손상 발생에 대한 객관적인 증거가 있는지를 매 보고기간말에 평가합니다. 채무상품의 경우 상기 (1)에서 언급한 기준에 근거한 회계처리를 합니다. 매도가능금융자산으로 분류한 지분상품의 경우, 그 공정가치가 원가 이하로 유의적 또는 지속적으로 하락하는 경우는 손상이 발생하였다는 객관적인 증거가 됩니다. 매도가능금융자산에 대해 손상발생의 객관적인 증거가 있는 경우, 취득원가와 현재 공정가치의 차이를 기타포괄손익으로 인식한 누적손실 중 이전 기간에 이미 당기손익으로 인식한 손상차손을 제외한 부분을 자본에서 재분류조정하여 당기손익으로 인식합니다. 매도가능지분상품에 대하여 당기손익으로 인식한 손상차손은 당기손익으로 환입하지 아니합니다. 한편, 후속기간에 매도가능채무상품의 공정가치가 증가하고 그 증가가 손상차손을 인식한 후에 발생한 사건과 객관적으로 관련된 경우에는 환입하여 당기손익으로 인식합니다.

## 2.8 매출채권 --

매출채권은 정상적인 영업과정에서 판매된 재고자산 및 제공된 용역과 관련하여 고객으로부터 수취할 금액입니다. 매출채권의 회수가 1년 이내에 예상되는 경우 유동자산으로 분류하고 그렇지 아니한 경우 비유동자산으로 분류합니다. 매출채권은 최초에 공정가치로 인식하며, 대손충당금을 차감한 금액으로 측정하고 있습니다.

## 2.9 재고자산 --

재고자산은 원가와 순실현가능가치 중 낮은 금액으로 표시하고 있습니다. 원가는 상품과 원재료, 보조재료, 저장품에 대해서는 이동평균법을, 제품과 반제품, 재공품에 대해서는 총평균법을, 미착품에 대해서는 개별법을 각각 적용하여 산정하고 있습니다. 제품과 재공품의 원가는 원재료비, 직접노무비 및 기타 직접원가와 정상조업도에 근거한 관련 제조간접비로 이루어지며, 차입원가는 제외하고 있습니다. 순실현가능가치는 정상적인 영업과정에서의 추정 판매가격에서 적용가능한 변동 판매비용을 차감한 금액입니다.

## 2.10 유형자산 --

유형자산은 역사적 원가에서 감가상각누계액을 차감하여 표시하고 있습니다. 역사적원가는 자산의 취득에 직접적으로 관련된 지출을 포함합니다.

후속원가는 자산으로부터 발생하는 미래 경제적 효익이 회사에 유입될 가능성이 높으며 그 원가를 신뢰성 있게 측정할 수 있는 경우에 한하여 자산의 장부금액에 포함되거나 적절한 경우 별도의 자산으로 인식하고 있습니다. 대체된 부분의 장부금액은 제거하고 있습니다. 그 외의 모든 수선 및 유지비는 발생한 기간의 비용으로 인식하고 있습니다.

토지는 감가상각을 하고 있지 아니하며, 그 외 자산의 감가상각액은 자산의 취득원가에서 잔존가치를 제외한 금액에 대하여 다음의 추정 경제적 내용연수에 걸쳐 정액법에 따라 산정하고 있습니다.

| 과 목       | 추정 내용연수  |
|-----------|----------|
| 건 물       | 10 - 40년 |
| 구 축 물     | 10 - 20년 |
| 기 계 장 치   | 5 - 20년  |
| 차 량 운 반 구 | 6년       |
| 공 구 기 구   | 3년       |
| 집 기 비 품   | 2 - 4년   |
| 기타의유형자산   | 10 - 40년 |

연결회사는 매 회계연도 말에 자산의 잔존가치와 경제적 내용연수를 검토하고 필요한 경우 조정을 하고 있습니다. 자산의 장부금액이 추정 회수가능액을 초과하는 경우 자산의 장부금액을 회수가능액으로 즉시 감소시키고 있습니다(주석 2.15 참조). 자산의 처분손익은 처분대가와 자산의 장부금액의 차이로 결정되며, 손익계산서의 "기타영업외손익"으로 표시하고 있습니다.

## 2.11 차입원가 --

적격자산을 취득 또는 건설하는데 발생한 차입원가는 해당 자산을 의도된 용도로 사용할 수 있도록 준비하는 기간 동안 자본화하고 있습니다. 기타 차입원가는 발생기간에 비용으로 인식하고 있습니다.

## 2.12 정부보조금 --

정부보조금은 보조금의 수취와 정부보조금에 부가된 조건의 준수에 대한 합리적인 확신이 있을 때 공정가치로 인식됩니다.

수익과 관련된 정부보조금은 이연하여 정부보조금의 교부 목적과 관련된 원가와 대응될 수 있는 기간에 수익으로 인식하고 있습니다.

자산과 관련된 정부보조금은 이연수익으로 인식하여 자산의 내용연수에 걸쳐 체계적이고 합리적인 기준으로 수익을 인식하고 있습니다.

## 2.13 무형자산 --

### (1) 영업권

이전대가, 피취득자에 대한 비지배지분의 금액과 취득자가 이전에 보유하고 있던 피취득자에 대한 지분의 취득일 현재의 공정가치 합계액이 취득한 식별가능한 순자산을 초과하는 금액은 영업권으로 인식합니다. 영업권은 매년 손상검사를 하고 원가에서 손상차손누계액을 차감한 가액으로 표시하고 있으며, 영업권에 대한 손상차손은 환입하지 아니하고 있습니다.

## (2) 산업재산권 등

취득한 산업재산권, 소프트웨어, 기타의무형자산은 역사적 원가로 표시하고 있습니다. 동 무형자산은 한정된 내용연수를 가지고 있으며 원가에서 상각누계액을 차감한 가액으로 표시하고 있습니다. 또한, 동 무형자산은 아래의 추정내용연수 동안 원가를배분하기 위하여 정액법에 따라 상각이 이루어지고 있습니다.

| 과 목       | 추정 내용연수 |
|-----------|---------|
| 산 업 재 산 권 | 5 - 20년 |
| 소 프 트 웨 어 | 5년      |
| 기타의무형자산   | 3 - 5년  |

다만, 회원권의 경우 순현금유입을 창출할 것으로 기대되는 기간이 예측가능하지 아니하므로 내용연수가 비한정인 것으로 보아 상각하지 않고, 매년 손상검사를 하고 원가에서 손상차손누계액을 차감한 가액으로 표시하고 있으며, 회원권에 대한 손상차손은 환입하지 아니합니다.

### 2.14 연구 및 개발 --

연구 지출액은 발생시점에 비용으로 인식하고 있습니다. 연결회사에 의해 통제되면서, 식별 가능하고 고유한 개발 프로젝트에서 발생한 원가는 다음 요건을 모두 충족하는 경우에 무형자산으로 인식하고 있습니다.

- 무형자산을 사용하거나 판매하기 위해 그 자산을 완성할 수 있도록 기술적으로 실현가능하고,
- 경영진은 무형자산을 완성하여 사용하거나 판매하려는 의도가 있고,
- 무형자산을 사용하거나 판매할 능력이 있고,
- 무형자산이 어떻게 미래경제적 효익을 창출할 것인지를 제시할 수 있고,
- 개발을 완성하여 무형자산을 사용하거나 판매하는데 필요한 적절한 기술적, 재정적 및 기타 자원이 이용가능하며,
- 개발단계에서 발생한 무형자산 관련 지출을 신뢰성 있게 측정할 수 있다.

상기 조건을 충족하지 아니하는 기타 개발 지출액은 발생시점에 비용으로 인식하고 있습니다. 이전에 비용으로 인식한 개발비는 이후에 자산으로 인식되지 아니합니다. 자본화된 개발비는 무형자산으로 인식하고 사용 또는 판매 가능시점부터 내용연수 동안 정액법으로 상각하며, 자산손상 검사를 하고 있습니다.

#### 2.15 비금융자산의 손상 --

영업권이나 비한정내용연수를 가진 무형자산은 상각하지 않고 매년 손상검사를 실시하고 있으며, 상각하는 자산의 경우는 매 보고기간말에 장부금액이 회수가능하지 않을 수도 있음을 나타내는 환경의 변화나 사건이 있다면 손상검사를 수행하고 있습니다. 손상차손은 회수가능액을 초과하는 장부금액만큼 인식하고 있습니다. 회수가능액은 순공정가치와 사용가치 중 큰 금액으로 결정하고 있습니다. 손상을 측정하기 위한 목적으로 자산은 별도로 식별가능한 현금흐름을 창출하는 가장 하위 수준의 집단(현금창출단위)으로 분류하고 있습니다. 손상차손을 인식한 영업권이나 비한정내용연수를 가진 무형자산 이외의 비금융자산은 매 보고기간말에 손상차손의 환입가능성을검토하고 있습니다.

#### 2.16 매입채무 --

매입채무는 정상적인 영업과정에서 공급자로부터 취득한 재고자산 및 제공받은 용역과 관련하여 지급할 의무가 있는 금액입니다. 매입채무의 지급이 1년 이내에 예상되는 경우 유동부채로 분류하고, 그렇지 아니한 경우 비유동부채로 분류합니다. 매입채무는 최초에 공정가치로 인식하며, 후속적으로 유효이자율법을 사용한 상각후원가로 측정하고 있습니다.

## 2.17 차입금 --

차입금은 최초에 거래비용을 차감한 순공정가액으로 인식하며, 후속적으로 상각후원가로 표시하고 있습니다. 거래비용 차감 후 수취한 금액과 상환금액의 차이는 유효이자율법으로 상각하여 차입기간 동안 손익계산서에 인식하고 있습니다. 차입금은 연결회사가 보고기간말 이후 12개월 이상 결제를 이연할 수 있는 무조건적인 권리를 가지고 있지 않는 한 유동부채로 분류하고 있습니다. 이 때, 계약 상대방의 선택에 따라 지분상품의 발행으로 결제할 수 있는 부채의 조건은 유동분류에 영향을 미치지 않습니다.

## 2.18 당기법인세 및 이연법인세 --

법인세비용은 당기법인세와 이연법인세로 구성됩니다. 법인세는 기타포괄손익이나 자본에 직접 인식된 항목과 관련된 금액을 제외하고는 당기손익으로 인식합니다. 기타포괄손익이나 자본의 특정 항목과 관련된 경우에는 해당 법인세를 각각 기타포괄손익이나 자본에서 직접 인식합니다.

당기법인세비용은 연결회사가 영업을 영위하고 과세대상수익을 창출하는 국가에서 보고기간말 현재 제정되었거나 실질적으로 제정될 세법에 기초하여 계산됩니다. 경영진은 적용 가능한 세법 규정이 해석에 의존하는 경우 연결회사가 세무 보고를 위해 취한 입장을 주기적으로 평가하고 과세당국에 지급할 것으로 예상되는 금액은 충당부채로 계상하고 있습니다.

이연법인세는 자산과 부채의 장부금액과 세무기준액의 차이로 정의되는 일시적차이에 대하여 장부금액을 회수하거나 결제할 때의 예상 법인세 효과로 인식하고 있습니다. 다만, 사업결합 이외의 거래에서 자산, 부채를 최초로 인식할 때 발생하는 이연법인세자산과 부채는 그 거래가 회계이익이나 과세소득에 영향을 미치지 않는다면 인식하지 아니하고 있습니다. 이연법인세는 관련 이연법인세자산이 실현되고 이연법인세부채가 결제될 때 적용될 것으로 예상되는 보고기간말에 제정되었거나 실질적으로 제정될 세율과 세법을 적용하여 결정하고 있습니다.

이연법인세자산은 차감할 일시적차이가 사용될 수 있는 미래 과세소득의 발생가능성이 높은 경우에 인식하고 있습니다.

중속기업 및 관계기업에 대한 투자자산과 관련된 가산할 일시적차이에 대하여 회사가 소멸시점을 통제할 수 있고 예측가능한 미래에 일시적차이가 소멸하지 않을 가능성이 높은 경우를 제외하고 이연법인세부채를 인식하고 있습니다. 또한 이들 자산으로부터 발생하는 차감할 일시적차이에 대하여 일시적차이가 예측가능한 미래에 소멸할 가능성이 높고 일시적차이가 사용될 수 있는 과세소득이 발생할 가능성이 높은 경우에만 이연법인세자산을 인식하고 있습니다.

이연법인세자산과 부채는 당기법인세자산과 당기법인세부채를 상계할 수 있는 법적으로 집행가능한 권리를 가지고 있고, 이연법인세자산과 부채가 동일한 과세당국에 의해서 부과되는 법인세와 관련이 있거나 과세대상기업은 다르지만, 당기법인세 부채와 자산을 순액으로 결제할 의도가 있거나, 유의적인 금액의 이연법인세 부채가 결제되거나 이연법인세 자산이 회수될 미래의 각 회계기간마다 자산을 실현하는 동시에 부채를 결제할 의도가 있는 경우에 상계합니다.

중간기간 법인세비용은 실무적으로 실행 가능한 정도까지, 별도의 추정평균연간유효법인세율을 각 과세 국가별로 결정하고 각 국가에서의 중간기간 세전이익에 개별적으로 적용하여 계산하고 있습니다.

## 2.19 충당부채 --

과거사건의 결과로 현재의 법적의무나 의제의무가 존재하고, 그 의무를 이행하기 위한 자원의 유출가능성이 높으며, 당해 금액의 신뢰성 있는 추정이 가능한 경우 연결회사는 반품충당부채 등을 인식하고 있습니다. 미래영업손실에 대하여는 충당부채를 인식하지 않습니다.

다수의 유사한 의무가 있는 경우, 그 의무의 이행에 필요한 자원의 유출 가능성은 그 유사한 의무 전체에 대하여 판단하고 있습니다. 비록 개별항목의 의무이행에 필요한 자원의 유출 가능성이 낮더라도 유사한 의무 전체를 이행하기 위하여 필요한 자원의 유출 가능성이 높은 경우에는 충당부채를 인식하고 있습니다.

충당부채는 의무를 이행하기 위하여 예상되는 지출액의 현재가치로 측정하며, 현재가치 평가에 사용하는 할인율은 그 부채의 고유한 위험과 화폐의 시간가치에 대한 현행 시장의 평가를 반영한 세전 이자율입니다. 시간경과로 인한 충당부채의 증가는 이자비용으로 인식하고 있습니다.

## 2.20 퇴직급여채무 --

연결회사는 퇴직급여제도를 운영하고 있으며, 동 제도를 확정급여제도로 분류하고 있습니다. 회사의 퇴직급여제도는 근속연수 및 급여수준에 근거하여 종업원이 퇴직할 때 지급받을 퇴직급여의 금액을 확정하고 있습니다.

연결회사의 확정급여제도와 관련하여 재무상태표에 계상된 부채는 보고기간말 현재 퇴직급여채무의 현재가치에 사외적립자산의 공정가치를 차감하고 과거근무원가를 조정한 금액입니다. 퇴직급여채무는 매년 독립된 보험계리인에 의해 예측단위적립방식에 따라 산정됩니다. 퇴직급여채무의 현재가치는 급여가 지급될 통화로 표시하고 관련 퇴직급여채무의 지급시점과 만기가 유사한 우량회사채의 이자율로 기대미래현금유입액을 할인하여 산정하고 있습니다.

퇴직급여채무와 관련된 보험수리적가정의 변경 및 보험수리적가정과 실제로 발생한결과의 차이로 인해 발생하는 보험수리적손익은 발생한 기간에 기타포괄손익으로 인식하고 있습니다.



## 2.21 자본금 --

보통주와 상환의무 없는 우선주는 모두 자본으로 분류하고 있습니다.

회사 또는 종속기업이 회사의 보통주를 취득하는 경우, 직접거래원가를 포함하는 지급 대가는 그 보통주가 소각되거나 재발행될 때까지 연결회사의 자본에서 차감하여 표시하고 있습니다. 이러한 자기주식이 재발행되는 경우, 수취한 대가는 회사의 주주에게 귀속되는 자본에 포함하고 있습니다.

## 2.22 수익인식 --

수익은 연결회사의 통상적인 활동에서 발생하는 재화의 판매 및 용역의 제공에 대하여 받았거나 받을 대가의 공정가치로 구성되어 있습니다. 수익은 부가가치세, 반품, 리베이트 및 할인액을 차감한 순액으로 표시하며, 내부거래를 제거한 후의 금액으로 표시하고 있습니다.

연결회사는 수익금액을 신뢰성 있게 측정할 수 있고, 미래의 경제적 효익이 기업에 유입될 가능성이 높으며, 다음에서 설명하고 있는 연결회사의 활동별 특정 요건을 충족하는 경우에 수익으로 인식하고 있습니다. 수익금액은 판매와 관련한 우발상황이 해소되어야만 신뢰성 있게 측정이 가능합니다. 연결회사의 추정은 고객의 유형, 거래의 유형 및 개별 거래조건 등의 과거 자료를 바탕으로 하고 있습니다.

### (1) 재화의 판매

연결회사는 화장품, 생활용품 등을 판매하고 있습니다. 재화의 판매에 따른 수익은 재화가 구매자에게 인도되는 시점에서 인식하고 있습니다. 재화의 인도는 재화가 특정 장소로 이전되고, 재화의 진부화와 손실에 대한 위험이 구매자에게 이전되며, 구매자가 판매 계약에 따라 재화의 수령을 승인하거나 그 승인기간이 만료되거나 또는 연결회사가 재화의 수령 승인요건이 충족되었다는 객관적인 증거를 가지는 시점이 되어야 발생합니다.

재화의 판매에 대한 수량할인이 제공되는 경우가 많으며, 고객은 불량재화를 반환할 권리가 있습니다. 할인과 반품에 대한 추정은 과거의 축적된 경험에 근거하며, 수량할인은 연간예상 판매에 근거하여 산출됩니다. 연결회사는 판매로 인하여 부담하는 반품가능성에 대한 충당부채를 합리적으로 추정하여 인식하고 있습니다.

### (2) 용역의 제공

용역의 제공으로 인한 수익은 용역제공거래의 성과를 신뢰성 있게 추정할 수 있는 경우에는 진행기준에 따라 수익을 인식하고, 용역제공거래의 성과를 신뢰성 있게 추정할 수 없는 경우에는 회수가능성이 높은 발생원가의 범위 내에서만 수익을 인식하고 있습니다.

### (3) 로열티수익

로열티 수익은 계약의 실질에 따라 발생기준에 의하여 인식하고 있습니다.

### (4) 이자수익

이자수익은 시간의 경과에 따라 유효이자율법에 의하여 인식하고 있습니다. 채권 손상이 발생하는 경우 채권금액의 장부금액을 회수가능액까지 감액하며, 시간의 경과에 따라 증가하는 부분은 이자수익으로 인식하고 있습니다. 손상채권에 대한 이자수익은 최초 유효이자율에 의하여 인식하고 있습니다.

(5) 배당수익

배당수익은 배당금에 대한 권리가 확정되는 시점에 인식하고 있습니다.

(6) 임대수익

임대부동산으로부터 발생하는 임대료수익은 임대기간 동안 정액법으로 인식하고 있습니다.

(7) 고객충성제도

고객충성제도에 따라, 최초의 거래대가로 수취가능하거나 수취한 대가의 공정가치는보상점수와 매출의 나머지 부분으로 배분하고 있습니다. 보상점수에 배분할 대가는 보상점수의 공정가치를 측정할 수 없기 때문에, 회수될 수 있는 보상점수에 대하여 제공될 제품의 공정가치에 근거하여 추정하고 있습니다. 고객충성제도에 따라 부여된 보상점수 중 회수되는 보상점수에 대해 제공되는 제품의 공정가치는 기대회수율과 기대회수시점을 고려하여 추정되고 있습니다. 보상점수에 배분된 대가는 해당 수익에서 이연시키고, 수익은 보상점수가 회수되고 당사가 제품을 제공할 의무를 이행하였을 때 인식하고 있습니다.

2.23 리스 --

리스자산의 소유에 따른 위험 및 보상과 관련하여 중대한 부분이 리스제공자에게 남아 있는 리스의 경우 운용리스로 분류하고 있습니다. 운용리스에서 리스지급액은 리스기간 동안 정액기준으로 손익계산서 상 비용으로 인식하고 있습니다.

2.24 배당금 --

배당금은 주주총회에서 승인된 기간에 부채로 인식하고 있습니다.

## 2.25 매각예정비유동자산(매각예정자산집단) 및 중단영업--

비유동자산(또는 처분자산집단)의 장부금액이 매각거래를 통하여 주로 회수되고, 매각될 가능성이 높은 경우에 비유동자산(또는 처분자산집단)을 "매각예정비유동자산"(또는 "매각예정자산집단")으로 분류합니다. 비유동자산의 장부금액이 계속사용이 아닌 매각거래를 통하여 주로 회수되는 경우, 장부금액과 순공정가치 중 작은 금액으로 측정하고 있습니다.

연결회사는 처분 등의 이유로 지배력을 상실했거나 매각예정으로 분류된 구분 단위가 주요 사업계열이나 영업지역에 해당하는 경우 중단영업으로 분류하여 관련 세후손익을 중단영업 손익으로 손익계산서상 별도 표시하며, 중단영업의 영업활동, 투자활동 및 재무활동에서 발생한 순현금흐름을 주식으로 표시하고 있습니다.

### 3. 중요한 회계추정 및 가정 :

연결회사는 미래에 대하여 추정 및 가정을 하고 있습니다. 추정 및 가정은 지속적으로 평가되며, 과거 경험과 현재의 상황에서 합리적으로 예측가능한 미래의 사건과 같은 다른 요소들을 고려하여 이루어집니다. 이러한 회계추정은 실제 결과와 다를 수도 있습니다. 다음 회계연도 이후의 자산 및 부채 장부금액에 조정을 미칠 수 있는 유의적 위험에 대한 추정 및 가정은 다음과 같습니다.

#### (1) 영업권의 손상차손

연결회사는 주식 2.15의 회계정책에 따라 매년 영업권의 손상여부를 검토하고 있습니다. 현금창출단위의 회수가능금액은 사용가치의 계산에 기초하여 결정하고 있습니다. 이러한 계산은 추정에 근거하여 이루어집니다.

## (2) 법인세

연결회사의 영업활동은 전세계 다양한 국가에서 이루어지고 있으며, 영업활동으로 창출된 과세소득에 대한 법인세 역시 다양한 국가의 세법 및 과세당국 결정을 적용하여 산정되므로 연결회사의 영업활동으로 창출된 과세소득에 대한 최종 세효과를 산정하는 데에는 불확실성이 존재합니다. 연결회사는 보고기간말 현재까지의 영업활동의 결과로 미래에 부담할 것으로 예상되는 법인세효과를 최선의 추정과정을 거쳐 당기법인세 및 이연법인세로 인식하였습니다. 하지만 실제 미래 최종 법인세부담은 인식한 관련 자산·부채와 일치하지 않을 수 있으며, 이러한 차이는 최종 세효과가 확정된 시점의 당기법인세 및 이연법인세 자산·부채에 영향을 줄 수 있습니다.

## (3) 금융상품의 공정가치

활성시장에서 거래되지 않는 금융상품의 공정가치는 평가기법을 사용하여 결정하고 있습니다. 연결회사는 보고기간말 현재 주요한 시장상황에 기초하여, 다양한 평가기법의 선택 및 가정에 대한 판단을 하고 있습니다.

## (4) 충당부채

연결회사는 보고기간말 현재 주석 12에서 설명하는 바와 같이 반품예상액 등과 관련한 충당부채를 계상하고 있습니다. 이러한 충당부채는 과거경험에 기초한 추정에 근거하여 결정됩니다.

## (5) 고객충성제도

회사는 고객충성제도에 따라 보상점수에 배분할 수취대가에 대해서, 제공될 제품의 공정가치에 근거하여 추정하고 있으며, 과거 경험에 기초한 기대회수율과 기대회수시점을 고려하고 있습니다.

#### (6) 확정급여부채

확정급여부채의 현재가치는 많은 가정을 사용하는 보험 수리적 방식에 의해 결정되는 다양한 요소들에 따라 달라질 수 있습니다. 퇴직연금의 순원가(이익)를 결정하는 데 사용되는 가정은 할인율을 포함하고 있으며, 이러한 가정의 변동은 확정급여부채의 장부금액에 영향을 줄 것입니다. 회사는 매년 말 적절한 할인율을 결정하고 있으며, 이러한 할인율은 확정급여부채의 정산 시 발생할 것으로 예상되는 미래의 추정 현금 유출액의 현재가치를 결정할 때 사용되어야 하는 이자율을 나타냅니다. 회사는 연금이 지급되는 통화로 표시되고 관련 연금부채의 기간과 유사한 만기를 가진 우량 회사채 이자율을 고려하여 적절한 할인율을 결정하고 있습니다. 퇴직연금부채와 관련된 다른 주요한 가정들은 일부 현재의 시장 상황에 근거하고 있습니다. 추가적인 사항은 주석 11에서 기술하고 있습니다.

#### 4. 부문별 정보 :

경영진은 영업전략을 수립하는 최고영업의사결정자가 검토하는 보고정보에 기초하여 영업부문을 결정하고 있습니다. 최고영업의사결정자는 사업본부별 제품 측면에서 영업정보를 검토하고 있습니다.

보고기간말 현재 제조 및 판매하고 있는 각 부문별 주요 제품은 다음과 같습니다.

| 구분      | 주요 재화         |
|---------|---------------|
| 화장품사업부문 | 화장품 및 생활용품    |
| 제약사업부문  | 전문의약품 및 일반의약품 |
| 기타사업부문  | 화장품용기, 헤어 등   |

(1) 부문별 매출액 및 영업이익에 관한 정보는 다음과 같습니다(단위:백만원).

| 구분      | 당반기       |         |                 | 전반기       |         |                 |
|---------|-----------|---------|-----------------|-----------|---------|-----------------|
|         | 매출액       | 영업이익    | 감가상각비 및 무형자산상각비 | 매출액       | 영업이익    | 감가상각비 및 무형자산상각비 |
| 화장품사업부문 | 1,411,270 | 242,325 | 20,900          | 1,211,167 | 229,629 | 21,390          |
| 제약사업부문  | 73,021    | 1,439   | 234             | 87,143    | 7,692   | 289             |
| 기타사업부문  | 254,581   | 32,594  | 3,107           | 178,022   | 19,438  | 2,588           |
| 합계      | 1,738,872 | 276,358 | 24,241          | 1,476,332 | 256,759 | 24,267          |

(2) 보고부문 매출액 합계에서 연결회사 매출액으로의 조정 내역은 다음과 같습니다(단위:백만원).

| 구분           | 당반기       | 전반기       |
|--------------|-----------|-----------|
| 보고부문 매출액의 합계 | 1,738,872 | 1,476,332 |
| 내부거래 제거 등    | (151,633) | (107,466) |
| 연결회사 매출액     | 1,587,239 | 1,368,865 |

(3) 보고부문 영업이익 합계에서 연결회사 영업이익으로의 조정 내역은 다음과 같습니다(단위:백만원).

| 구분            | 당반기     | 전반기     |
|---------------|---------|---------|
| 보고부문 영업이익의 합계 | 276,358 | 256,759 |
| 부문간 수익(비용)    | (509)   | (944)   |
| 영업이익          | 275,849 | 255,815 |

(4) 부문별 자산 및 부채에 관한 정보는 다음과 같습니다(단위:백만원).

| 구분              | 2011.6.30 |          | 2010.12.31 |          |
|-----------------|-----------|----------|------------|----------|
|                 | 자산        | 부채       | 자산         | 부채       |
| 화장품사업부문         | 2,906,278 | 716,991  | 2,635,614  | 658,553  |
| 제약사업부문          | 152,714   | 69,173   | 133,217    | 44,766   |
| 기타사업부문          | 1,960,852 | 143,352  | 1,926,373  | 136,095  |
| 보고부문 자산 및 부채 합계 | 5,019,844 | 929,516  | 4,695,204  | 839,414  |
| 내부거래 제거 등       | (937,021) | (45,239) | (867,118)  | (52,354) |
| 연결회사 자산 및 부채 총액 | 4,082,823 | 884,277  | 3,828,086  | 787,060  |

(5) 당반기와 전반기 중 연결회사의 지역별 매출액 및 2011년 6월 30일과 2010년 12월 31일 현재 연결회사의 지역별 비유동자산은 다음과 같습니다(단위:백만원).

| 지역  | 매출액       |           | 비유동자산(*)  |            |
|-----|-----------|-----------|-----------|------------|
|     | 당반기       | 전반기       | 2011.6.30 | 2010.12.31 |
| 한국  | 1,405,660 | 1,227,649 | 2,539,482 | 2,370,851  |
| 북미  | 10,597    | 10,022    | 2,414     | 2,778      |
| 유럽  | 39,765    | 37,559    | 29,826    | 29,571     |
| 중국  | 97,625    | 71,056    | 17,899    | 13,370     |
| 기타  | 33,592    | 22,579    | 5,389     | 5,724      |
| 합 계 | 1,587,239 | 1,368,865 | 2,595,010 | 2,422,294  |

(\*) 유형자산, 무형자산 금액의 합계입니다.

(6) 당반기와 전반기 중 연결회사 매출액의 10% 이상을 차지하는 외부고객은 없습니다.

#### 5. 매출채권 및 기타수취채권 :

(1) 보고기간말 현재 매출채권 및 기타수취채권의 장부금액과 대손충당금은 다음과 같습니다(단위:백만원).

| 구분         | 2011.6.30 | 2010.12.31 |
|------------|-----------|------------|
| 매출채권       | 208,325   | 206,021    |
| 차감: 대손충당금  | (5,562)   | (6,036)    |
| 매출채권 장부금액  | 202,763   | 199,985    |
| 유동성 기타수취채권 | 14,444    | 17,618     |



|                  |        |        |
|------------------|--------|--------|
| 차감: 대손충당금        | (488)  | (489)  |
| 유동성 기타수취채권 장부금액  | 13,956 | 17,129 |
| 비유동성 기타수취채권      | 71,119 | 62,818 |
| 차감: 대손충당금        | -      | -      |
| 비유동성 기타수취채권 장부금액 | 71,119 | 62,818 |

(2) 매출채권의 연령별 분석 내역은 다음과 같습니다(단위:백만원).

| 구분              | 2011.6.30 | 2010.12.31 |
|-----------------|-----------|------------|
| 연체되지 않은 채권      | 147,775   | 146,789    |
| 만기 경과 후 3개월 이하  | 31,450    | 28,473     |
| 만기 경과 후 4~6개월   | 23,188    | 18,692     |
| 만기 경과 후 7~12개월  | 1,716     | 5,298      |
| 만기 경과 후 12개월 초과 | 303       | 2,488      |
| 손상채권            | 3,893     | 4,281      |
| 합 계             | 208,325   | 206,021    |

(3) 회사의 매출채권 및 기타수취채권은 다수의 거래처에 분산되어 있어 중요한 신용위험의 집중은 없습니다. 보고기간말 현재 신용위험의 최대 노출금액은 상기 항목에서 언급한 채권 종류별 장부금액입니다.

## 6. 범주별 금융상품

(1) 보고기간말 현재의 금융상품의 범주별 분류내역은 다음과 같습니다(단위:백만원).

| 금융상품 범주             | 내역           | 2011.6.30 | 2010.12.31 |
|---------------------|--------------|-----------|------------|
| 대여금및수취채권            | 현금및현금성자산     | 298,921   | 262,198    |
|                     | 유동성 금융기관예치금  | 464,490   | 461,574    |
|                     | 비유동성 금융기관예치금 | 3,366     | 3,477      |
|                     | 매출채권         | 202,763   | 199,985    |
|                     | 유동성 기타수취채권   | 13,956    | 17,129     |
|                     | 비유동성 기타수취채권  | 71,119    | 62,818     |
| 매도가능금융자산            | 시장성 있는 지분증권  | 3,763     | 5,392      |
|                     | 시장성 없는 지분증권  | 9,997     | 10,830     |
|                     | 채무증권         | 5,879     | 6,170      |
| 금융자산 합계             |              | 1,074,254 | 1,029,573  |
| 상각후원가로<br>평가하는 금융부채 | 매입채무         | 124,477   | 110,771    |
|                     | 단기차입금        | 18,518    | 16,544     |
|                     | 장기차입금        | 2,000     | -          |
|                     | 기타지급채무       | 170,010   | 167,905    |
|                     | 기타비유동부채      | 30,705    | 30,755     |

|         |         |         |
|---------|---------|---------|
| 금융부채 합계 | 345,710 | 325,975 |
|---------|---------|---------|

(2) 당반기와 전반기 중 금융상품 범주별 순손익 구분내역은 다음과 같습니다(단위:백만원).

| 구분               | 당반기   |         | 전반기   |         |
|------------------|-------|---------|-------|---------|
|                  | 3개월   | 누적      | 3개월   | 누적      |
| 매도가능금융자산         |       |         |       |         |
| 평가손익(기타포괄손익)     | (847) | (2,131) | 127   | 651     |
| 처분손익(당기손익)       | -     | -       | -     | 592     |
| 처분손익(손익대체*)      | -     | -       | -     | 1,293   |
| 이자수익             | 119   | 254     | 145   | 436     |
| 배당수익             | 52    | 52      | -     | -       |
| 대여금및수취채권         |       |         |       |         |
| 이자수익             | 6,321 | 11,517  | 4,875 | 9,533   |
| 외환손익             | 120   | (304)   | 716   | 414     |
| 손상차손             | 78    | 78      | (70)  | 226     |
| 상각후원가로 평가하는 금융부채 |       |         |       |         |
| 이자비용             | (459) | (857)   | (498) | (1,030) |
| 외환손익             | 160   | 85      | (739) | (330)   |

(\*) 손익대체는 기타포괄손익으로 인식한 항목 중 당기손익으로 재분류된 금액입니다.

## 7. 관계기업주식 :

(1) 보고기간말 현재 관계기업주식의 세부 내역은 다음과 같습니다(단위:백만원).

| 회사명                               | 소유<br>주식수<br>(주) | 지분율<br>(%) | 2011.6.30 |       |                 | 2010.12.31 |        |                 |
|-----------------------------------|------------------|------------|-----------|-------|-----------------|------------|--------|-----------------|
|                                   |                  |            | 취득가액      | 장부가액  | 소유지분해당<br>순자산가액 | 취득가액       | 장부가액   | 소유지분해당<br>순자산가액 |
| Taiwan AMORE Co.,Ltd.             | 1,000            | 50.00      | 131       | 1,730 | 1,843           | 131        | 1,571  | 1,570           |
| AMOREPACIFIC HongKong Co.,Limited | 26,786           | 30.00      | 1,220     | 1,419 | 2,863           | 1,220      | 2,255  | 2,800           |
| AMOREPACIFIC (Thailand) LIMITED   | 134,510          | 49.00      | 430       | 215   | 125             | 430        | 332    | 228             |
| (주)비비디오코리아                        | 180,000          | 30.00      | 949       | 2,971 | 2,971           | 949        | 3,475  | 3,475           |
| (주)태평양금속(*)                       | 651,392          | 21.71      | -         | -     | -               | 5,232      | 20,352 | 20,352          |
| 안휘태평양다업유한공사                       | 1,000,000        | 80.00      | 786       | 253   | 253             | 786        | 253    | 253             |
| 합계                                |                  |            | 3,516     | 6,588 | 8,054           | 8,748      | 28,238 | 28,678          |

(\*) 당반기 중 매각예정비유동자산으로 대체되었습니다(주석 23 참조).

(2) 당반기와 전반기 중 관계기업주식의 변동 내역은 다음과 같습니다(단위:백만원).

| 구분                    | 당반기                   |                                   |                                 |             |          |              |          |
|-----------------------|-----------------------|-----------------------------------|---------------------------------|-------------|----------|--------------|----------|
|                       | Taiwan AMORE Co.,Ltd. | AMOREPACIFIC HongKong Co.,Limited | AMOREPACIFIC (Thailand) LIMITED | (주)비비디오 코리아 | (주)태평양금속 | 안취태평양다업 유한공사 | 합계       |
| 기초장부금액                | 1,571                 | 2,255                             | 332                             | 3,475       | 20,352   | 253          | 28,238   |
| 취득                    | -                     | -                                 | -                               | -           | -        | -            | -        |
| 관계기업 손익에 대한 지분        | 349                   | (417)                             | (89)                            | 621         | 681      | -            | 1,145    |
| 관계기업 기타포괄손익 변동에 대한 지분 | (190)                 | (225)                             | (28)                            | -           | -        | -            | (443)    |
| 배당                    | -                     | (194)                             | -                               | (1,125)     | (942)    | -            | (2,261)  |
| 처분                    | -                     | -                                 | -                               | -           | (6,890)  | -            | (6,890)  |
| 매각예정자산으로 분류           | -                     | -                                 | -                               | -           | (13,201) | -            | (13,201) |
| 기말장부금액                | 1,730                 | 1,419                             | 215                             | 2,971       | -        | 253          | 6,588    |

| 구분                    | 전반기                   |                                   |                           |                                 |             |          |              |         |
|-----------------------|-----------------------|-----------------------------------|---------------------------|---------------------------------|-------------|----------|--------------|---------|
|                       | Taiwan AMORE Co.,Ltd. | AMOREPACIFIC HongKong Co.,Limited | AMOREPACIFIC RUS CO.,LTD. | AMOREPACIFIC (Thailand) LIMITED | (주)비비디오 코리아 | (주)태평양금속 | 안취태평양다업 유한공사 | 합계      |
| 기초장부금액                | 1,392                 | 2,102                             | 100                       | 71                              | 3,254       | 18,488   | 310          | 25,717  |
| 취득                    | -                     | -                                 | -                         | -                               | -           | -        | -            | -       |
| 관계기업 손익에 대한 지분        | (120)                 | (169)                             | (100)                     | (6)                             | 537         | 1,366    | -            | 1,508   |
| 관계기업 기타포괄손익 변동에 대한 지분 | 313                   | 18                                | -                         | 4                               | -           | -        | -            | 335     |
| 배당                    | -                     | -                                 | -                         | -                               | (900)       | (294)    | -            | (1,194) |
| 처분                    | -                     | -                                 | -                         | -                               | -           | -        | -            | -       |
| 기말장부금액                | 1,585                 | 1,951                             | -                         | 69                              | 2,891       | 19,560   | 310          | 26,366  |

8. 유형자산 :

(1) 당반기 중 유형자산의 장부금액의 변동내역은 다음과 같습니다(단위:백만원).

| 구분      | 토지        | 건물      | 구축물    | 기계장치   | 차량운반구 | 공구기구   | 집기비품    | 기타의 유형자산 | 건설중인 자산 | 합계        |
|---------|-----------|---------|--------|--------|-------|--------|---------|----------|---------|-----------|
| 기초 장부금액 | 1,164,656 | 277,431 | 25,911 | 60,829 | 870   | 16,479 | 121,287 | 5,213    | 192,924 | 1,865,600 |
| 취득      | 6,325     | 2,996   | 127    | 6,608  | 224   | 6,755  | 23,101  | 102      | 157,409 | 203,647   |

|         |           |         |        |         |       |         |          |       |          |           |
|---------|-----------|---------|--------|---------|-------|---------|----------|-------|----------|-----------|
| 대체      | 2,361     | 10,851  | -      | 9,943   | 19    | 192     | 1,721    | 183   | (26,012) | (742)     |
| 처분      | (4,974)   | (512)   | -      | (141)   | (3)   | (5)     | (198)    | (7)   | (59)     | (5,899)   |
| 감가상각비   | -         | (6,143) | (878)  | (4,608) | (128) | (6,377) | (21,344) | (284) | -        | (39,762)  |
| 환산차이    | 20        | 550     | (218)  | 79      | (2)   | 45      | (84)     | (254) | (3)      | 133       |
| 기말 장부금액 | 1,168,388 | 285,173 | 24,942 | 72,710  | 980   | 17,089  | 124,483  | 4,953 | 324,259  | 2,022,977 |

(2) 전반기 중 유형자산의 장부금액의 변동내역은 다음과 같습니다(단위:백만원).

| 구분           | 토지        | 건물      | 구축물    | 기계장치    | 차량운반구 | 공구기구     | 집기비품     | 기타의<br>유형자산 | 건설중인<br>자산 | 합계        |
|--------------|-----------|---------|--------|---------|-------|----------|----------|-------------|------------|-----------|
| 기초 장부금액      | 969,551   | 226,252 | 13,800 | 44,192  | 479   | 26,196   | 111,544  | 5,084       | 235,941    | 1,633,039 |
| 취득           | 1,646     | 229     | 100    | 3,937   | 375   | 4,484    | 19,074   | 116         | 150,180    | 180,141   |
| 대체           | 81,069    | 59,076  | 6,603  | 2,217   | -     | 143      | 2,933    | 5           | (154,274)  | (2,228)   |
| 처분           | (12,458)  | (507)   | -      | (83)    | (9)   | (84)     | (190)    | (35)        | -          | (13,366)  |
| 감가상각비        | -         | (5,713) | (840)  | (4,094) | (117) | (10,927) | (21,115) | (143)       | -          | (42,949)  |
| 사업결함으로 인한 취득 | 313       | 2,059   | 560    | 4,002   | 40    | 38       | 87       | -           | 45         | 7,144     |
| 환산차이         | (320)     | (2,769) | (70)   | (568)   | 1     | (68)     | 340      | (76)        | (22)       | (3,552)   |
| 기말 장부금액      | 1,039,801 | 278,627 | 20,153 | 49,603  | 769   | 19,782   | 112,673  | 4,951       | 231,870    | 1,758,229 |

(3) 당반기와 전반기 중 유형자산 감가상각비의 배부내역은 다음과 같습니다(단위:백만원).

| 구분      | 당반기    | 전반기    |
|---------|--------|--------|
| 판매비와관리비 | 21,347 | 21,988 |
| 매출원가    | 18,415 | 20,961 |
| 합 계     | 39,762 | 42,949 |

## 9. 무형자산 :

(1) 당반기 중 무형자산의 장부금액의 변동내역은 다음과 같습니다(단위:백만원).

| 구분      | 영업권     | 산업재산권 | 소프트웨어   | 기타의무형자산 | 합계      |
|---------|---------|-------|---------|---------|---------|
| 기초 장부금액 | 508,129 | 7,014 | 20,806  | 20,745  | 556,694 |
| 취득      | -       | 1,266 | 1,594   | 17,341  | 20,201  |
| 대체      | -       | -     | 2,193   | (1,453) | 740     |
| 처분      | -       | -     | (58)    | (246)   | (304)   |
| 무형자산상각비 | -       | (399) | (3,514) | (890)   | (4,803) |
| 환산차이    | (424)   | -     | (18)    | (53)    | (495)   |
| 기말 장부금액 | 507,705 | 7,881 | 21,003  | 35,444  | 572,033 |



(2) 전반기 중 무형자산의 장부금액의 변동내역은 다음과 같습니다(단위:백만원).

| 구분           | 영업권     | 산업재산권 | 소프트웨어   | 기타의무형자산 | 합계      |
|--------------|---------|-------|---------|---------|---------|
| 기초 장부금액      | 503,193 | 3,778 | 18,457  | 22,721  | 548,149 |
| 취득           | -       | 797   | 868     | 1,616   | 3,281   |
| 대체           | -       | -     | 2,378   | (150)   | 2,228   |
| 처분           | -       | -     | (1)     | (1,039) | (1,040) |
| 무형자산상각비      | -       | (208) | (3,116) | (715)   | (4,039) |
| 사업결합으로 인한 취득 | 674     | -     | 3       | -       | 677     |
| 환산차이         | -       | -     | 15      | (1)     | 14      |
| 기말 장부금액      | 503,867 | 4,367 | 18,604  | 22,432  | 549,270 |

(3) 당반기와 전반기 중 무형자산상각비의 배부내역은 다음과 같습니다(단위:백만원).

| 구분      | 당반기   | 전반기   |
|---------|-------|-------|
| 판매비와관리비 | 4,630 | 3,851 |
| 매출원가    | 173   | 188   |
| 합 계     | 4,803 | 4,039 |

10. 차입금 :

(1) 보고기간말 현재 차입금의 내역은 다음과 같습니다(단위:백만원, EUR, JPY).

| 차입금의 종류  | 차입처                       | 이자율(%)      | 2011.6.30                  | 2010.12.31                 |
|----------|---------------------------|-------------|----------------------------|----------------------------|
|          |                           | 2011.6.30   |                            |                            |
| 단기차입금    |                           |             |                            |                            |
| 일반운전자금대출 | Societe Generale Banque 외 | 1.55 ~ 3.10 | 16,181<br>(EUR 10,307,574) | 13,261<br>(EUR 8,563,257)  |
| 일반운전자금대출 | Shinhan Bank Japan        | 1.45 ~ 2.60 | 2,337<br>(JPY 175,000,000) | -                          |
| 일반운전자금대출 | 우리은행                      | 2.60 ~ 4.00 | -                          | 3,283<br>(JPY 235,000,000) |
| 소 계      |                           |             | 18,518                     | 16,544                     |
| 장기차입금    |                           |             |                            |                            |
| 시설자금대출   | 우리은행                      | 4.91 ~ 5.09 | 2,000                      | -                          |
| 합 계      |                           |             | 20,518                     | 16,544                     |

(2) 보고기간말 현재 장기차입금의 연도별 상환계획은 다음과 같습니다(단위: 백만원).

| 상환연도  | 금 액   |
|-------|-------|
| 2013년 | 1,000 |
| 2014년 | 1,000 |
| 합 계   | 2,000 |

11. 종업원급여 :

(1) 보고기간말 현재 확정급여부채의 산정내역은 다음과 같습니다(단위:백만원).

| 구 분                  | 2011.6.30 | 2010.12.31 |
|----------------------|-----------|------------|
| 기금이 적립된 확정급여채무의 현재가치 | 131,280   | 127,590    |
| 사외적립자산의 공정가치         | (90,684)  | (84,437)   |
| 합 계                  | 40,596    | 43,153     |

(2) 당반기와 전반기 중 손익계산서에 반영된 금액의 내역은 다음과 같습니다(단위:백만원).

| 구 분         | 당반기   |         | 전반기   |         |
|-------------|-------|---------|-------|---------|
|             | 3개월   | 누 적     | 3개월   | 누 적     |
| 당기근무원가      | 5,124 | 10,252  | 4,088 | 8,162   |
| 이자비용        | 1,984 | 3,968   | 2,151 | 4,295   |
| 사외적립자산 기대수익 | (992) | (1,988) | (965) | (1,934) |
| 합 계         | 6,116 | 12,232  | 5,274 | 10,523  |

(3) 보고기간말 현재 기타포괄손익으로 인식한 보험수리적손익의 누계액은 (5,880)백만원 (2010: (6,010)백만원)입니다.

(4) 총 비용을 포함하고 있는 계정과목과 금액은 다음과 같습니다(단위:백만원).

| 구 분     | 당반기   |        | 전반기   |        |
|---------|-------|--------|-------|--------|
|         | 3개월   | 누 적    | 3개월   | 누 적    |
| 매출원가    | 1,128 | 2,193  | 975   | 1,926  |
| 판매비와관리비 | 4,988 | 10,039 | 4,299 | 8,597  |
| 합 계     | 6,116 | 12,232 | 5,274 | 10,523 |

(5) 확정급여채무 현재가치의 변동내역은 다음과 같습니다(단위:백만원).

| 구 분          | 당반기      | 전반기     |
|--------------|----------|---------|
| 기초금액         | 127,590  | 119,181 |
| 당기근무원가       | 10,252   | 8,162   |
| 이자비용         | 3,968    | 4,295   |
| 급여지급액        | (10,215) | (7,664) |
| 사업결합으로 인한 증감 | -        | 681     |
| 보험수리적손익      | (315)    | -       |
| 기말금액         | 131,280  | 124,655 |

(6) 사외적립자산 공정가치의 변동(단위:백만원)

| 구 분          | 당반기     | 전반기     |
|--------------|---------|---------|
| 기초금액         | 84,437  | 88,136  |
| 사외적립자산의 기대수익 | 1,988   | 1,934   |
| 사용자의 기여금     | 10,442  | 13,012  |
| 사외적립자산의 지급   | (6,310) | (5,638) |
| 사업결합으로 인한 증감 | -       | 499     |
| 보험수리적손익      | 127     | 249     |
| 기말금액         | 90,684  | 98,192  |

(7) 당반기와 전반기 중 사외적립자산의 실제수익은 각각 2,114백만원과 2,183백만원입니다.

(8) 주요 보험수리적 가정은 다음과 같습니다(단위:%).

| 구 분           | 2011.6.30 | 2010.12.31 |
|---------------|-----------|------------|
| 할인율           | 6.50      | 7.50       |
| 사외적립자산의 기대수익률 | 4.50      | 4.50       |
| 미래임금상승률       | 6.78      | 6.53       |

(9) 사외적립자산의 구성내역은 다음과 같습니다(단위:백만원).

| 구 분       | 2011.6.30 | 2010.12.31 |
|-----------|-----------|------------|
| 이율보증형보험상품 | 90,107    | 83,779     |
| 기타        | 577       | 658        |

|     |        |        |
|-----|--------|--------|
| 합 계 | 90,684 | 84,437 |
|-----|--------|--------|

12. 총당부채 :

당반기와 전반기 중 연결회사의 총당부채의 변동내역은 다음과 같습니다(단위:백만원).

| 구 분 | 당반기     |            |         | 전반기     |            |         |
|-----|---------|------------|---------|---------|------------|---------|
|     | 반품총당부채  | 이익분배 및 상여금 | 합계      | 반품총당부채  | 이익분배 및 상여금 | 합계      |
| 기초  | 19,505  | 2,264      | 21,769  | 23,916  | 188        | 24,104  |
| 증가액 | 3,176   | 37,101     | 40,277  | 1,429   | 27,950     | 29,379  |
| 감소액 | (1,636) | (5,691)    | (7,327) | (5,290) | (1,338)    | (6,628) |
| 기말  | 21,045  | 33,674     | 54,719  | 20,055  | 26,800     | 46,855  |

13. 기타자본구성요소 :

보고기간말 현재 연결회사의 기타자본구성요소의 세부 내역은 다음과 같습니다(단위:백만원).

| 구 분     | 2011.6.30 | 2010.12.31 |
|---------|-----------|------------|
| 자기주식(*) | (133,330) | (133,330)  |
| 자본조정    | (806)     | (808)      |
| 합계      | (134,136) | (134,138)  |

(\*) 보고기간말 현재 회사는 자기주식으로 보통주 551,551주와 우선주 17,024주를 보유하고 있으며, 향후 주가변동추이를 보아 가능한 처분손실이 발생하지 아니하거나 최소화하는 범위내에서 매각처분하고자 하고 있습니다.

14. 이익잉여금 :

보고기간말 현재 연결회사의 이익잉여금의 세부 내역은 다음과 같습니다(단위:백만원).

| 구 분      | 2011.6.30 | 2010.12.31 |
|----------|-----------|------------|
| 법정적립금(*) | 28,615    | 28,615     |
| 임의적립금    | 651,337   | 563,337    |
| 미처분이익잉여금 | 517,390   | 536,988    |
| 합 계      | 1,197,342 | 1,128,940  |

(\*) 상법 규정에 따라 자본금의 50%에 달할 때까지 매 사업년도마다 현금배당액의 10% 이상을 적립한 것으로서 동 준비금은 자본의 결손보전 외에는 그 처분이 제한되어 있습니다.

15. 매출액 :

당반기와 전반기 중 연결회사의 매출 구성내역은 다음과 같습니다(단위:백만원).

| 구 분    |       | 당반기     |           | 전반기     |           |
|--------|-------|---------|-----------|---------|-----------|
|        |       | 3개월     | 누 적       | 3개월     | 누 적       |
| 재화의 판매 | 제품매출  | 562,879 | 1,187,868 | 528,561 | 1,079,649 |
|        | 상품매출  | 206,209 | 386,215   | 148,075 | 277,873   |
|        | 소 계   | 769,088 | 1,574,083 | 676,636 | 1,357,522 |
| 용역의 제공 |       | 5,545   | 9,598     | 4,624   | 8,638     |
| 기타     | 임대료수익 | 1,080   | 2,189     | 1,101   | 2,205     |
|        | 기술료수익 | 869     | 900       | 62      | 79        |
|        | 기타매출  | 325     | 469       | 272     | 421       |
|        | 소 계   | 2,274   | 3,558     | 1,435   | 2,705     |
| 합 계    |       | 776,907 | 1,587,239 | 682,695 | 1,368,865 |

16. 비용의 성격별 분류 :

당반기와 전반기 중 비용의 성격별 분류 내역은 다음과 같습니다(단위:백만원).

| 구분             | 당반기      |           | 전반기      |           |
|----------------|----------|-----------|----------|-----------|
|                | 3개월      | 누적        | 3개월      | 누적        |
| 재고자산의 변동       | (29,146) | (38,861)  | (26,212) | (22,514)  |
| 원부재료 및 상품매입액   | 207,440  | 427,121   | 176,232  | 356,754   |
| 종업원급여          | 102,005  | 200,036   | 88,585   | 172,326   |
| 감가상각비, 무형자산상각비 | 17,620   | 35,542    | 19,237   | 38,140    |
| 광고선전비          | 73,485   | 164,506   | 67,322   | 140,426   |
| 연구개발비          | 16,667   | 31,731    | 16,287   | 27,897    |
| 지급수수료          | 71,130   | 135,785   | 61,182   | 114,117   |
| 유통수수료          | 87,349   | 167,717   | 68,162   | 127,167   |
| 기타비용           | 119,037  | 187,814   | 103,291  | 158,737   |
| 총 영업비용(*)      | 665,587  | 1,311,391 | 574,086  | 1,113,050 |

(\*) 포괄손익계산서 상의 매출원가, 판매비와관리비를 합한 금액입니다.

17. 판매비와관리비 :

당반기와 전반기 중 연결회사의 판매비와관리비의 세부 내역은 다음과 같습니다(단위:백만원).

| 구분    | 당반기     |         | 전반기    |         |
|-------|---------|---------|--------|---------|
|       | 3개월     | 누적      | 3개월    | 누적      |
| 급여    | 72,756  | 143,147 | 62,692 | 123,099 |
| 복리후생비 | 13,210  | 24,780  | 10,210 | 19,879  |
| 광고선전비 | 83,282  | 147,417 | 72,068 | 126,061 |
| 감가상각비 | 11,265  | 22,949  | 11,548 | 23,631  |
| 지급수수료 | 7,023   | 13,805  | 5,656  | 9,265   |
| 유통수수료 | 45,482  | 88,220  | 39,892 | 75,431  |
| 운반비   | 102,109 | 197,351 | 82,014 | 152,779 |
| 세금과공과 | 16,579  | 31,943  | 11,797 | 23,322  |
| 연구개발비 | 16,491  | 31,366  | 16,273 | 27,850  |



|     |         |         |         |         |
|-----|---------|---------|---------|---------|
| 기타  | 64,676  | 122,304 | 56,081  | 103,205 |
| 합 계 | 432,873 | 823,282 | 368,231 | 684,522 |

18. 금융수익 및 금융비용 :

당반기와 전반기 중 연결회사의 금융수익 및 금융비용의 세부 내역은 다음과 같습니다(단위 :백만원).

| 구분                 | 당반기   |        | 전반기   |         |
|--------------------|-------|--------|-------|---------|
|                    | 3개월   | 누 적    | 3개월   | 누 적     |
| 금융수익               |       |        |       |         |
| 이자수익               |       |        |       |         |
| - 대여금및수취채권         | 6,321 | 11,517 | 4,875 | 9,533   |
| - 매도가능금융자산         | 119   | 254    | 145   | 436     |
| 합 계                | 6,440 | 11,771 | 5,020 | 9,969   |
| 금융비용               |       |        |       |         |
| 이자비용               |       |        |       |         |
| - 상각후원가로 측정하는 금융부채 | (459) | (857)  | (498) | (1,030) |
| 합 계                | (459) | (857)  | (498) | (1,030) |

19. 기타영업외손익 :

당반기와 전반기 중 연결회사의 기타영업외손익의 세부 내역은 다음과 같습니다(단위:백만원).

| 구분            | 당반기     |         | 전반기   |         |
|---------------|---------|---------|-------|---------|
|               | 3개월     | 누 적     | 3개월   | 누 적     |
| 기타영업외수익       |         |         |       |         |
| 외환차익          | 465     | 931     | 1,429 | 2,376   |
| 외화환산이익        | 298     | 448     | 403   | 551     |
| 유형자산처분이익      | 71      | 1,105   | 12    | 557     |
| 매각예정비유동자산처분이익 | 1,042   | 1,042   | -     | -       |
| 투자자산처분이익      | -       | 1,634   | -     | 1,885   |
| 기타            | 1,991   | 3,309   | 1,129 | 1,428   |
| 소 계           | 3,867   | 8,469   | 2,973 | 6,797   |
| 기타영업외비용       |         |         |       |         |
| 외환차손          | (1,595) | (2,363) | (725) | (1,237) |
| 외화환산손실        | -       | (692)   | (479) | (788)   |

|          |         |         |         |         |
|----------|---------|---------|---------|---------|
| 유형자산처분손실 | (57)    | (1,325) | (670)   | (901)   |
| 투자자산처분손실 | -       | -       | -       | (113)   |
| 기타       | (3,858) | (5,387) | (2,655) | (5,815) |
| 소 계      | (5,510) | (9,767) | (4,529) | (8,854) |
| 합 계      | (1,643) | (1,298) | (1,556) | (2,057) |

20. 주당이익 :

(1) 기본주당반기순이익은 연결회사의 지배기업 소유주지분 반기순이익을 자기주식을 제외한 가중평균 유통보통주식수로 나누어 산정하였습니다.

보통주 기본주당반기순이익의 산정내역 -

| 구분                  | 당반기       |           | 전반기       |           |
|---------------------|-----------|-----------|-----------|-----------|
|                     | 3개월       | 누 적       | 3개월       | 누 적       |
| 보통주 반기순이익(단위:백만원)   | 30,761    | 76,184    | 29,621    | 71,994    |
| 가중평균유통보통주식수(단위:주)   | 7,427,550 | 7,427,550 | 7,427,596 | 7,427,596 |
| 보통주 기본주당반기순이익(단위:원) | 4,141     | 10,257    | 3,988     | 9,693     |

우선주 기본주당반기순이익의 산정내역 -

| 구분                  | 당반기     |         | 전반기     |         |
|---------------------|---------|---------|---------|---------|
|                     | 3개월     | 누 적     | 3개월     | 누 적     |
| 우선주 반기순이익(단위:백만원)   | 2,606   | 6,451   | 2,509   | 6,097   |
| 가중평균유통우선주식수(단위:주)   | 627,357 | 627,357 | 627,388 | 627,388 |
| 우선주 기본주당반기순이익(단위:원) | 4,154   | 10,282  | 4,000   | 9,718   |

보통주 반기순이익과 우선주 반기순이익의 산정내역 -

| 구분                             | 당반기    |        | 전반기    |        |
|--------------------------------|--------|--------|--------|--------|
|                                | 3개월    | 누 적    | 3개월    | 누 적    |
| 지배기업 소유주지분 반기순이익(A)            | 33,484 | 82,868 | 32,237 | 78,304 |
| 전환우선주배당금(B)                    | 117    | 233    | 107    | 213    |
| 조정후 지배기업 소유주지분<br>반기순이익(C=A-B) | 33,367 | 82,635 | 32,130 | 78,091 |
| 보통주 반기순이익(H=B+F)               | 30,761 | 76,184 | 29,621 | 71,994 |
| 우선주 반기순이익(I=C+G)               | 2,606  | 6,451  | 2,509  | 6,097  |

(2) 당반기 및 전반기의 회석주당반기순이익 산정내역은 다음과 같습니다(단위:백만원).

보통주 회석주당반기순이익의 산정내역 -

| 구분                   | 당반기       |           | 전반기       |           |
|----------------------|-----------|-----------|-----------|-----------|
|                      | 3개월       | 누 적       | 3개월       | 누 적       |
| 보통주 회석반기순이익(단위:백만원)  | 30,952    | 76,606    | 29,800    | 72,386    |
| 가중평균유통보통주식수(단위:주)(*) | 7,694,270 | 7,694,270 | 7,694,316 | 7,694,316 |
| 보통주 회석주당반기순이익(단위:원)  | 4,023     | 9,956     | 3,873     | 9,408     |

(\*) 전환우선주식수 266,720주를 가산하였습니다.

우선주 회석주당반기순이익의 산정내역 -

| 구분                  | 당반기     |         | 전반기     |         |
|---------------------|---------|---------|---------|---------|
|                     | 3개월     | 누 적     | 3개월     | 누 적     |
| 우선주 회석반기순이익(단위:백만원) | 2,532   | 6,262   | 2,437   | 5,918   |
| 가중평균유통우선주식수(단위:주)   | 627,357 | 627,357 | 627,388 | 627,388 |
| 우선주 회석주당반기순이익(단위:원) | 4,035   | 9,981   | 3,885   | 9,433   |

보통주 회석반기순이익과 우선주 회석반기순이익의 산정내역 -

| 구분                               | 당반기    |        | 전반기    |        |
|----------------------------------|--------|--------|--------|--------|
|                                  | 3개월    | 누 적    | 3개월    | 누 적    |
| 조정후 지배기업 소유주지분<br>반기순이익(A)       | 33,367 | 82,635 | 32,130 | 78,091 |
| 전환우선주배당금(B)                      | 117    | 233    | 107    | 213    |
| 조정후 지배기업 소유주지분<br>회석반기순이익(C=A-B) | 33,484 | 82,868 | 32,237 | 78,304 |
| 보통주 회석반기순이익                      | 30,952 | 76,606 | 29,800 | 72,386 |
| 우선주 회석반기순이익                      | 2,532  | 6,262  | 2,437  | 5,918  |

21. 현금흐름표 :

(1) 당반기와 전반기 중 영업으로 창출된 현금의 세부 내역은 다음과 같습니다(단위:백만원).

| 구분                   | 당반기      | 전반기      |
|----------------------|----------|----------|
| 반기순이익                | 208,650  | 201,413  |
| 조정 항목 :              | 121,420  | 108,720  |
| 이자손익                 | (10,914) | (8,939)  |
| 외화환산손익               | 260      | 237      |
| 감가상각비 및 무형자산상각비      | 44,567   | 46,988   |
| 유·무형자산처분손익           | 177      | 225      |
| 매각예정비유동자산처분이익        | (1,042)  | -        |
| 법인세비용                | 77,961   | 62,793   |
| 관계기업손익               | (1,145)  | (1,508)  |
| 투자자산처분이익             | (1,634)  | (1,885)  |
| 퇴직급여                 | 12,232   | 10,523   |
| 기타                   | 958      | 286      |
| 영업활동으로 인한 자산·부채의 변동: | 6,096    | (6,458)  |
| 매출채권의 증가             | (2,961)  | (6,752)  |
| 기타수취채권의 감소(증가)       | 3,174    | (1,846)  |
| 재고자산의 증가             | (38,861) | (18,279) |
| 기타자산의 감소(증가)         | 1,709    | (1,187)  |
| 매입채무의 증가             | 13,730   | 22,274   |
| 기타지급채무의 증가(감소)       | 2,105    | (11,372) |
| 총당부채의 증가             | 32,950   | 22,710   |
| 기타부채의 증가             | 8,598    | 7,672    |
| 퇴직급여 지급액             | (10,215) | (7,664)  |
| 사외적립자산의 증가           | (4,133)  | (12,014) |
| 영업으로부터 창출된 현금흐름      | 336,166  | 303,675  |

(2) 당반기와 전반기 중 현금의 유입·유출이 없는 거래 중 중요한 사항은 다음과 같습니다  
(단위:백만원).

| 구분                     | 당반기    | 전반기     |
|------------------------|--------|---------|
| 건설중인 유형자산의 본계정 대체      | 26,012 | 154,274 |
| 매각예정비유동자산과 장기선수금의 상계   | 3,201  | -       |
| 관계기업주식의 매각예정비유동자산으로 대체 | 12,147 | -       |

23. 매각예정비유동자산 :

보고기간말 현재 회사의 매각예정비유동자산의 세부 내역은 다음과 같습니다(단위:백만원).

| 구분               | 2011.6.30 | 2010.12.31 |
|------------------|-----------|------------|
| 경기도 용인 지역 토지(*1) | 11,490    | 13,649     |
| 경기도 오산 지역 토지(*2) | 36,789    | 36,789     |
| (주)태평양금속 지분      | 13,201    | -          |
| 합 계              | 61,480    | 50,438     |

(\*1) 회사는 (주)푸르메주택개발과 (주)퍼시픽글라스와의 합병과정에서 취득한 경기도 용인 시에 소재하는 토지를 매각하기 위한 계약을 체결하였으나, 매각 관련 인허가가 이루어지지 않아 소유권 이전이 이루어지지 않았습니다. 이에 따라 회사는 수령한매각대금 23,078백만 원을 장기선수금으로 계상하고 해당 토지의 순공정가치와 장부금액 중 작은 금액 13,640백만 원을 매각예정자산으로 계상하였습니다. 한편, 당반기중 상기 토지 일부의 소유권 이전이 완료되어 장부금액 2,159백만 원을 제거하고 처분이익 1,042백만 원을 인식하였습니다. 상기 토지는 매수예정자인 (주)푸르메주택개발의 차입 등을 위하여 (주)하나은행에 담보신탁하였습니다.

(\*2) 회사는 양백개발(주)와 경기도 오산 소재의 토지를 매각하기 위한 계약을 체결하였으나, 매각 관련 인허가가 이루어지지 않아 소유권 이전이 이루어지지 못하고 있습니다. 이에 따라 회사는 수령한 매각 대금 83,071백만원을 장기선수금으로 계상하고, 해당 토지의 순공정가치와 장부금액 중 작은 금액을 매각예정비유동자산으로 계상하고 있습니다. 한편, 매수에정자인 양백개발(주)의 차입 등을 위하여 동 토지를 주식회사 생보부신탁에 담보신탁하였습니다.

## 25. 위험관리 :

### 25.1. 재무위험관리 --

연결회사는 여러 활동으로 인하여 시장위험(환위험, 공정가치 이자율 위험, 현금흐름이자율 위험), 신용위험 및 유동성 위험과 같은 다양한 금융 위험에 노출되어 있습니다. 연결회사의 전반적인 위험관리프로그램은 금융시장의 예측불가능성에 초점을 맞추고 있으며 재무성과에 잠재적으로 불리할 수 있는 효과를 최소화하는데 중점을 두고 있습니다.

위험관리는 이사회에서 승인한 정책에 따라 주로 회사의 자금팀이 주관하고 있으며, 각 사업주체와 긴밀히 협력하여 전사 통합적인 관점에서 재무위험 관리정책 수립 및 재무위험을 식별, 평가 및 회피하고 있습니다. 회사 자금팀은 외환위험, 이자율위험, 신용위험, 파생금융상품과 비파생금융상품의 이용 및 유동성을 초과하는 투자와 같은 특정 분야에 관한 문서화된 정책뿐 아니라, 전반적인 위험관리에 대한 문서화된 정책을 제공합니다.

#### (1) 시장위험

##### 1) 외환위험

연결회사는 전세계적으로 영업활동을 영위하고 있어 다양한 통화로부터의 환율변동위험에 노출되어 있습니다. 연결회사가 노출되어 있는 주요 통화는 미국달러, 유로, 중국 위안화, 홍콩 달러, 일본 엔 등이 있습니다.

연결회사의 외환 위험관리의 목표는 환율 변동으로 인한 불확실성과 손익 변동을 최소화함으로써 기업의 가치를 극대화하는데 있습니다.



보고기간말 현재 다른 모든 변수가 일정하고 각 외화에 대한 원화의 환율 10% 변동시 환율 변동이 법인세차감전순이익에 미치는 영향은 다음과 같습니다(단위:백만원).

| 구 분 | 2011.6.30 |         | 2010.12.31 |         |
|-----|-----------|---------|------------|---------|
|     | 10% 상승시   | 10% 하락시 | 10% 상승시    | 10% 하락시 |
| USD | 1,443     | (1,481) | 2,150      | (2,150) |
| EUR | (46)      | 46      | (201)      | 201     |
| JPY | (410)     | 410     | (449)      | 449     |

(\*) 상기 민감도 분석은 보고기간말 현재 회사의 기능통화 이외의 외화로 표시된 화폐성 자산 및 부채를 대상으로 하였습니다.

## 2) 이자율 위험

이자율 위험은 미래 시장 이자율 변동에 따라 예금 또는 차입금 등에서 발생하는 이자수익 및 이자비용이 변동될 위험으로서 이는 주로 변동 금리부 조건의 차입금과 예금에서 발생할 수 있습니다. 회사의 이자율위험관리의 목표는 이자율 변동으로 인한 불확실성과 순이자비용의 최소화를 추구함으로써 기업의 가치를 극대화하는데 있습니다.

이를 위해 근본적으로 내부 자금 공유 확대를 통한 외부차입 최소화, 고금리 차입금 감축, 장/단기 차입구조 개선, 고정 대 변동이자 차입조건의 적정비율 유지, 주간/월간 단위의 국내외 금리동향 모니터링 실시 및 대응방안 수립 등을 통해 선제적으로 이자율 위험을 관리하고 있습니다.

회사는 대부분 만기가 1년 이하인 고정 금리부 자산에 투자하고 있으며, 이 경우 시장이자율이 상승할 경우 해당 공정가치가 하락할 위험에 존재합니다. 그러나 단기예금에 투자되어 있어 공정가액의 변동위험은 미미한 실정입니다.

보고기간말 현재 다른 변수가 일정하고 변동 금리부 조건의 차입금에 대한 이자율이 1% 상승 또는 하락할 경우, 증가 또는 감소한 변동이자부 차입금에 대한 이자비용으로 인하여 당 회계기간에 대한 법인세차감전순이익은 81백만원 감소 또는 증가하였을 것입니다.

## (2) 신용위험

신용위험은 전사 차원에서 관리되고 있습니다. 신용위험은 보유하고 있는 수취채권 및 확정 계약을 포함한 거래처에 대한 신용위험뿐만 아니라 현금및현금성자산, 은행 및 금융기관 예치금으로부터 발생하고 있습니다.

은행 및 금융기관의 경우, 독립적인 신용등급기관으로부터의 신용등급이 최소 A이상인 경우에 한하여 거래를 하고 있습니다. 일반거래처의 경우 최초 시점의 담보평가및 담보(부동산, 예금 질권 설정, 지급보증, 보증보험 등) 관리를 실시하고 있습니다. 또한 신용위험 감소를 위하여 부동산의 경우 시세의 50~75%만을 담보가치로 인정하고 있으며, 시세가 급변할 경우 담보가치를 조정하고 있습니다. 한도가 산출되며 기설정된 내부의 재량권 및 절차에 따라 엄격하게 집행 됩니다.

## (3) 유동성위험

연결회사는 충분한 현금및현금성자산 등을 보유하고 활발한 영업활동을 통해 신용한도 내에서 자금 여력을 탄력적으로 유지하고 있습니다. 차입금을 제외한 영업관련 금융부채의 경우 내부적으로 세금계산서 발행 후 최장 3개월(보통 2개월 이내) 이내에 결제하는 것을 원칙으로 하고 있어, 모든 금융부채(지급조건 기재/미기재 모두)의 만기는 3개월 이내입니다. 월별 지급될 자금을 상회하는 현금및현금성자산 등을 보유함으로써 유동성을 관리하고 있습니다.

연결회사의 금융부채를 보고기간 종료일로부터 계약 만기일까지의 잔여기간에 따라 만기별로 구분한 표는 다음과 같습니다(단위:백만원). 아래 표에 표시된 현금흐름은 현재가치 할인을 하지 않은 금액입니다. 만기가 12개월 이내에 도래하는 잔액은 할인의 효과가 중요하지 아니하므로 장부금액과 동일합니다.

| 구 분  | 2011.6.30 |         |         |       |
|------|-----------|---------|---------|-------|
|      | 1년 미만     | 1년 - 2년 | 2년 - 5년 | 5년 초과 |
| 금융부채 | 313,005   | 30,705  | 2,000   | -     |

| 구 분  | 2010.12.31 |         |         |       |
|------|------------|---------|---------|-------|
|      | 1년 미만      | 1년 - 2년 | 2년 - 5년 | 5년 초과 |
| 금융부채 | 295,220    | 30,755  | -       | -     |

## 25.2 자본 위험 관리 --

연결회사의 자본관리는 건전한 자본구조의 유지를 통한 주주이익의 극대화를 목적으로 하고 있으며, 최적 자본구조 달성을 위해 부채비율, 순차입금비율 등의 재무비율을 매월 모니터링 하여 필요할 경우 적절한 재무구조 개선방안을 실행하고 있습니다.

보고기간말 현재의 부채비율, 순차입금비율은 다음과 같습니다(단위:백만원).

| 구 분            | 2011.6.30 | 2010.12.31 |
|----------------|-----------|------------|
| 부채 (A)         | 884,277   | 787,060    |
| 자본 (B)         | 3,198,545 | 3,041,026  |
| 예금 (C)         | 763,411   | 723,772    |
| 차입금 (D)        | 20,518    | 16,544     |
| 부채비율 (A/B)     | 27.65%    | 25.88%     |
| 순차입금비율 (D-C)/B | (-)23.23% | (-)23.26%  |

### 25.3 공정가치 추정 --

연결회사는 공정가치로 측정되는 금융상품을 공정가치 측정에 사용된 투입변수에 따라 음과 같은 공정가치 서열체계로 분류하였습니다.

- 1) 수준 1은 동일한 자산이나 부채에 대한 활성시장의 (조정되지 않은) 공시가격을 사용하여 도출되는 공정가치입니다.
- 2) 수준 2는 직접적 또는 간접적으로 관측가능한, 자산이나 부채에 대한 투입변수를 사용하여 도출되는 공정가치입니다.
- 3) 수준 3은 자산이나 부채에 대하여 관측가능한 시장정보에 근거하지 않은 투입변수(관측 불가능한 변수)를 사용하는 평가기법으로부터 도출되는 공정가치입니다.

(단위: 백만원)

| 구분       | 2011.6.30 |     |       |       |
|----------|-----------|-----|-------|-------|
|          | 수준1       | 수준2 | 수준3   | 합계    |
| 매도가능금융자산 | 3,763     | -   | 3,557 | 7,320 |

| 구분       | 2010.12.31 |     |       |       |
|----------|------------|-----|-------|-------|
|          | 수준1        | 수준2 | 수준3   | 합계    |
| 매도가능금융자산 | 5,392      | -   | 4,389 | 9,781 |

### 26. 한국채택국제회계기준으로의 전환 :

#### 26.1 한국채택국제회계기준에 대한 적용 --

연결회사의 2011년 12월 31일에 종료하는 연차재무제표는 한국채택국제회계기준에 따라 작성된 최초의 연차재무제표가 될 것입니다. 회사는 주석 2에서 설명하는 바에 따라 중간재무제표를 작성하였습니다.

연결회사의 한국채택국제회계기준으로의 전환일은 2010년 1월 1일이며, 한국채택국제회계기준 채택일은 2011년 1월 1일입니다.

연결회사의 중간재무제표는 기업회계기준서 제1101호 '한국채택국제회계기준의 최초채택'에 따라 작성되었으며, 한국채택국제회계기준의 완전한 소급적용이 아닌 관련 의무적 예외항목과 특정 선택적 면제조항을 적용하였습니다.

#### 26.2 기업회계기준서 제1101호의 면제조항 선택 적용 --

연결회사가 다른 한국채택국제회계기준서에 대한 면제조항으로 선택적으로 적용한 사항은 다음과 같습니다.

| 비고     | 한국채택국제회계기준에 따라<br>회사가 선택한 소급적용 면제조항  |
|--------|--|
| 사업결합   | 회사는 사업결합의 면제를 적용하였음. 이에 따라 전환일인 2010년 1월 1일 이전에 발생한 사업결합에 대해 기업회계기준서 제1103호를 소급적용하지 아니함. |
| 간주원가   | 회사는 전환일인 2010년 1월 1일에 일부 토지 등 일부 유형자산을 공정가치로 측정하고 이를 그 시점의 간주원가로 사용함.                    |
| 누적환산차이 | 회사는 전환일인 2010년 1월 1일 현재 과거에 누적된 환산차이를 "영(0)"으로 조정하기로 선택함.                                |

26.3 과거회계기준으로부터 한국채택국제회계기준으로의 전환에 따른 조정 --

한국채택국제회계기준으로의 전환에 따른 영향은 다음과 같습니다.

(1) 전환일 시점인 2010년 1월 1일 현재 한국채택국제회계기준의 도입으로 인하여 연결회사의 재무상태에 미치는 영향은 다음과 같습니다(단위:백만원).

| 구분                           | 자산총계      | 부채총계     | 자본총계      |
|------------------------------|-----------|----------|-----------|
| 과거회계기준                       | 2,983,647 | 615,985  | 2,367,662 |
| 조정액 :                        |           |          |           |
| 유형자산 간주원가 적용 및 감가상각방법 변경(*1) | 363,766   | -        | 363,766   |
| 매도가능금융자산 공정가치 평가(*2)         | (1,038)   | -        | (1,038)   |
| 마일리지이연수익(*3)                 | -         | 50,543   | (50,543)  |
| 웹사이트원가 일시제각(*4)              | (1,407)   | -        | (1,407)   |
| 금융자산, 부채 현재가치 평가(*5)         | 77        | (2)      | 79        |
| 확정급여채무에 대한 보험수리적평가(*6)       | -         | (3,035)  | 3,035     |
| 정부보조금(*7)                    | 817       | 817      | -         |
| 연결범위의 변동(*8)                 | 4,674     | 8,875    | (4,201)   |
| 투자지분에 대한 이연법인세 조정(*9)        | (2,028)   | (46,741) | 44,713    |
| 염가매수차익(*10)                  | 97,265    | -        | 97,265    |
| 기타차이                         | 122       | -        | 122       |
| 이연법인세 변동 및 법인세효과(*11)        | 12,167    | 82,738   | (70,571)  |
| 조정액 합계 :                     | 474,415   | 93,195   | 381,220   |
| 한국채택국제회계기준                   | 3,458,062 | 709,180  | 2,748,882 |

(2) 2010년 12월 31일 현재 한국채택국제회계기준의 도입으로 인하여 연결회사의 재무상태에 미치는 영향은 다음과 같습니다(단위:백만원).

| 구분                               | 자산총계      | 부채총계     | 자본총계      | 당기순이익   | 포괄이익    |
|----------------------------------|-----------|----------|-----------|---------|---------|
| 과거회계기준                           | 3,310,251 | 680,166  | 2,630,085 | 288,133 | 283,206 |
| 조정액:                             |           |          |           |         |         |
| 유형자산 간주원가 적용 및 감가상각방법 변경(*1)     | 369,686   | -        | 369,686   | 2,134   | 2,134   |
| 매도가능금융자산 공정가치 평가(*2)             | (573)     | -        | (573)     | -       | 407     |
| 마일리지이연수익(*3)                     | 206       | 50,975   | (50,769)  | (389)   | (392)   |
| 웹사이트원가 일시제각(*4)                  | (2,237)   | -        | (2,237)   | (830)   | (830)   |
| 금융자산, 부채 현재가치 평가(*5)             | 29        | (2)      | 31        | (52)    | (52)    |
| 확정급여채무에 대한 보험수리적평가(*6)           | 3,204     | 9,941    | (6,737)   | 6,013   | (9,772) |
| 정부보조금(*7)                        | 607       | 597      | 10        | 10      | 10      |
| 연결범위의 변동(*8)                     | 5,692     | 3,379    | 2,313     | 4,328   | 4,889   |
| 투자지분에 대한 이연법인세 조정(*9)            | (2,028)   | (43,077) | 41,049    | (3,584) | (3,665) |
| 누적환산차이 면제조항 채택으로 인한 종속기업 청산손익 조정 | -         | 143      | (143)     | (1,267) | (143)   |
| 기중 사업결합에 따른 투자차액조정               | (1,313)   | -        | (1,313)   | -       | -       |
| 영업권 상각취소(*10)                    | 31,616    | -        | 31,616    | 31,616  | 31,616  |
| 염가매수차익(*10)                      | 97,040    | -        | 97,040    | (225)   | (225)   |
| 기타차이                             | (63)      | 42       | (105)     | (184)   | (185)   |
| 이연법인세 변동 및 법인세효과(*11)            | 15,969    | 84,896   | (68,927)  | 3,302   | 3,877   |
| 조정액 합계:                          | 517,835   | 106,894  | 410,941   | 40,872  | 27,669  |
| 한국채택국제회계기준                       | 3,828,086 | 787,060  | 3,041,026 | 329,005 | 310,875 |

(\*1) 토지 등 일부 유형자산에 대하여 전환일 시점의 공정가치 평가액을 간주원가로 사용하는 최초채택 시의 선택적 면제조항을 적용하였으며, 자산의 미래 경제적효익이 소비되는 형태를 반영하여 감가상각하였습니다.

(\*2) 과거회계기준에서 활성시장에서 거래되지 않는 매도가능금융자산에 대해서 원가법을 적용하여 평가하였으나, 한국채택국제회계기준에서는 공정가치로 평가하였습니다.

(\*3) 과거회계기준에서 미래 보상점수 사용으로 지급할 자산의 가치 만큼을 충당부채로 계상하였으나, 한국채택국제회계기준에 따라 해당 매출 발생시 보상점수로부터미래 발생될 매출분을 이연하였다가 실제 보상점수가 사용될 때 매출로 인식하였습니다.

(\*4) 영업과 직접적인 관련이 없는 웹사이트 개발비용에 대해서 한국채택국제회계기준에 따라 발생시 비용으로 인식하였습니다.

(\*5) 중요한 장기 금융자산 및 금융부채에 대해 적절한 유효이자율을 사용하여 상각후원가로 측정하였습니다.

(\*6) 퇴직급여채무에 대하여 보험수리적 방법으로 평가하고 퇴직급여채무에 대한 보험수리적손익은 기타포괄손익으로 인식하였습니다.

(\*7) 과거회계기준에서는 정부보조금을 교부한 목적에 따라 관련 자산의 차감계정 또는 특정의 비용과 상계처리하였으나, 한국채택국제회계기준에서는 이연수익 또는 수익으로 계상하였습니다.

(\*8) 한국채택국제회계기준의 도입으로 인한 연결대상 종속회사의 변동은 다음과 같습니다.

| 회사명  | 포함 사유  |
|--|--|
| AMOREPACIFIC US, INC.<br>AMOREPACIFIC JAPAN CO., LTD<br>AMOREPACIFIC Taiwan Co.,Ltd.<br>AMOREPACIFIC SINGAPORE PTE.<br>LTDLANEIGE MALAYSIA SDN BHD.<br>Amorepacific Global Operations Pte.Ltd.<br>Amorepacific Vietnam JSC | 종전 주식회사의외부감사에관한법률 시행령 제1조의3 제2항 1호에 의거 직전사업연도말의 자산총액이 100억원에 미달하여 연결재무제표 작성대상 종속회사에서 제외되었으나, 한국채택국제회계기준에서는 연결대상기업에 포함됨 |

(\*9) 투자지분에서 발생하는 일시적차이의 원천별 실현 방법에 따라 이연법인세를 인식함에 따른 차이를 반영하였습니다.

(\*10) 과거회계기준에서는 사업결합으로 취득하는 영업권 또는 염가매수차익을 최초발생연도부터 추정내용연수에 따라 정액법으로 상각 또는 환입하였으나, 한국채택국제회계기준에서는 영업권 또는 염가매수차익을 상각 또는 환입하지 않으며, 영업권에 대해서는 매년 손상검사를 수행하고 염가매수차익은 사업결합일에 당기손익으로 인식하였습니다.

(\*11) 상기 조정사항에 대한 이연법인세효과를 반영하였습니다.



(3) 한국채택국제회계기준의 도입으로 인하여 과거회계기준에 따라 별도 표시되지 않았던 이자수취, 이자지급, 배당금수취 및 법인세납부액을 현금흐름표 상에 별도로 표시하기 위하여 관련 수익·비용 및 관련 자산·부채에 대한 현금흐름내역을 조정하였습니다. 한국채택국제회계기준에 따라 표시한 현금흐름표와 한국채택국제회계기준 이전의 회계기준에 따라 표시한 현금흐름표 사이에 그 밖의 중요한 차이는 없습니다.

27. 보고기간 종료일 이후 사건 :

(1) 종속기업인 Amorepacific Global Operations Limited.는 2011년 8월 3일 해외 시장 진출 확대 및 향수시장에서의 경쟁력 강화를 위하여 프랑스 법인 Annick Goutal S.A.S의 주식 100%를 인수하기로 결정하였습니다.

(2) 종속기업인 Amorepacific Global Operations Limited.는 2011년 7월 29일 Citi Bank 외 5개 은행으로부터 USD 40,000천을 차입하였으며, 회사는 동일 금액 및 이자에 대하여 지급보증을 제공하였습니다.

#### 4. 재무제표 이용상의 유의점 (개별 재무제표)

(1) 재무제표 작성기준 --

회사는 2011년 1월 1일 이후에 개시하는 연차보고기간부터 국제회계기준을 채택하여 제정한 한국채택국제회계기준을 적용하고 있습니다. 한국채택국제회계기준은 국제회계기준위원회("IASB")가 발표한 기준서, 개정서, 해석서 중 대한민국이 채택한 내용을 의미합니다.

기업회계기준서 제1101호에 따른 한국기업회계기준("과거회계기준")에서 한국채택국제회계기준으로의 전환일은 2010년 1월 1일이며, 과거회계기준에서 한국채택국제회계기준으로의 전환에 따른 자본, 총포괄손익 및 주요한 현금흐름의 조정사항은 주석 23에 기술되어 있습니다.

회사의 2011년 6월 30일로 종료하는 6개월 보고기간에 대한 반기재무제표는 기업회계기준서 제1034호 "중간재무보고"에 따라 작성되었으며, 기업회계기준서 제1101호 "한국채택국제회계기준의 최초채택"의 적용을 받습니다. 이 반기재무제표는 보고기간말인 2011년 6월 30일 현재 유효하거나 조기 도입한 한국채택국제회계기준에 따라 작성되었습니다. 연차 보고기간말인 2011년 12월 31일 시점에 적용될 한국채택국제회계기준은 이 반기재무제표를 작성하는 시점의 한국채택국제회계기준과 상이할 수 있습니다.

한국채택국제회계기준은 재무제표 작성시 중요한 회계추정의 사용을 허용하고 있으며, 회계정책을 적용함에 있어 경영진의 판단을 요구하고 있습니다. 보다 복잡하고 높은 수준의 판단이 요구되는 부분이나 중요한 가정 및 추정이 요구되는 부분은 주석3에서 설명하고 있습니다.

제정·공표되었으나 2011년 1월 1일 이후 시작하는 회계연도에 시행일이 도래하지 아니하였고, 회사가 조기 적용하지 아니한 제·개정 기준서 및 해석서는 다음과 같습니다.

- 기업회계기준서 제1101호 개정 '초인플레이션과 특정일의 삭제'

동 개정으로 금융자산 제거 소급적용 예외규정의 전진적용 기준일을 특정일(2004년 1월 1일)에서 한국채택국제회계기준 전환일로 변경하였으며, 따라서 전환일 이전 제거 거래를 한국채택국제회계기준에 따라 재작성하지 아니할 수 있게 되었습니다. 동 개정 내용은 2011년 7월 1일부터 의무적용됩니다.

- 기업회계기준서 제1012호 '법인세' 개정

동 개정 내용에 따르면, 이연법인세부채 또는 이연법인세자산 측정 시 공정가치로 측정되는 투자부동산은 반증이 없는 한 모두 매각을 통하여 회수되는 세효과를 반영하여 측정하도록 개정되었습니다.

개정 내용은 2012년 1월 1일부터 의무적용됩니다.

- 기업회계기준서 제 1107호 '금융상품: 공시' 개정

동 개정 내용에 따르면, 거래 상대방에게 양도되었지만 여전히 기업의 재무제표에 남아 있는 금융자산에 대해 그 종류별로 자산의 성격, 장부금액 및 위험과 보상에 대한 설명을 공시하도록 하고 있습니다. 또한, 금융자산이 재무제표에서 제거되었지만 기업이 여전히 양도자산과 관련하여 특정 위험과 보상에 노출되어 있다면 그러한 위험의 영향을 이해할 수 있도록 추가적인 공시가 요구됩니다.

개정 내용은 2011년 7월 1일부터 의무적용됩니다.

회사는 상기 조기도입하지 않은 개정 기준서의 재무제표에 대한 영향은 없을 것으로 판단하고 있습니다.

## 2.2 종속기업 및 관계기업 주식 --

회사의 재무제표는 기업회계기준서 제1027호 '연결재무제표와 별도재무제표'에 따른 별도재무제표입니다. 종속기업 및 관계기업 주식은 직접적인 지분투자에 근거하여 원가법으로 계상하였으며, 다만 한국채택국제회계기준으로의 전환일 시점에는 전환일 시점의 과거회계기준에 따른 장부금액을 간주원가로 사용하였습니다. 또한, 종속기업 및 관계기업으로부터 수취하는 배당금은 배당에 대한 권리가 확정되는 시점에 당기손익으로 인식하고 있습니다.

## 2.3 외화환산 --

회사의 기능통화와 표시통화는 대한민국의 원화입니다. 외화거래는 거래일의 환율을 적용한 기능통화로 환산하고 있습니다. 외화거래의 결제나 화폐성 외화자산·부채의 기말 환산에서 발생하는 외화자산·부채 관련 손익은 당기손익으로 인식하고 있습니다.

차입금 및 현금및현금성자산과 관련한 외화자산·부채 관련 손익은 손익계산서상 '금융수익(비용)'으로 표시되며, 이 외의 외화자산·부채 관련 손익은 모두 손익계산서상 '기타영업외손익'으로 표시됩니다.

매도가능금융상품으로 분류하는 외화표시 화폐성 유가증권의 공정가치 변동은 상각원가의 변동으로 인한 부분과 기타 유가증권의 장부금액 변동으로 구분하며, 상각원가의 변동부분은 당기손익으로, 기타 장부금액의 변동은 자본항목으로 인식하고 있습니다.

비화폐성 금융자산·부채의 외화환산차이는 공정가치 변동손익의 일부로 보고하고 있습니다. 당기손익인식지분상품의 외환차이는 공정가치 변동손익의 일부로 보아 당기손익으로, 매도가능지분상품의 외환차이는 공정가치 변동에 대한 자본항목에 포함하여 인식하고 있습니다.

## 2.4 현금및현금성자산 --

현금및현금성자산은 보유중인 현금, 은행예금, 기타 취득일 현재 만기일이 3개월 이내에 도래하는 매우 유동적인 단기투자자산을 포함하고 있습니다.

## 2.5 금융상품 --

### 2.5.1 분류

회사는 금융상품을 그 취득목적과 성격에 따라 당기손익인식금융자산과 당기손익인식금융부채, 대여금및수취채권, 매도가능금융자산, 만기보유금융자산 및 상각후원가로 측정하는 금융부채 등으로 분류하고 있습니다. 경영진은 최초 인식시점에서 이러한 금융상품의 분류를 결정하고 있습니다.

#### (1) 당기손익인식금융자산과 당기손익인식금융부채

당기손익인식금융자산과 당기손익인식금융부채는 단기매매목적의 금융상품입니다. 주로 단기간 내에 매각하거나 재매입할 목적으로 취득하거나 부담할 목적으로 취득한 금융자산과 금융부채를 당기손익인식금융자산과 당기손익인식금융부채로 분류합니다. 또한, 위험회피회계의 대상이 아닌 파생상품이나 내재파생상품을 포함한 금융상품도 당기손익인식금융자산 또는 당기손익인식금융부채로 분류합니다.

#### (2) 대여금및수취채권

대여금및수취채권은 지급금액이 확정되었거나 확정될 수 있으며 활성시장에서 거래되지 않는 비파생금융자산입니다. 보고기간말 기준으로 만기가 12개월을 초과하는 경우에는 비유동자산으로 분류하며 이외의 경우 유동자산으로 분류하고 있습니다. 회사의 대여금및수취채권은 재무상태표에 "현금및현금성자산", "금융기관예치금", "매출채권", 및 "기타수취채권"으로 분류하고 있습니다.

### (3) 만기보유금융자산

만기보유금융자산은 만기가 고정되었고 지급금액이 확정되었거나 확정될 수 있는 비파생금융자산으로서, 회사가 만기까지 보유할 적극적인 의도와 능력이 있는 경우의 금융자산입니다. 만약 회사가 중요하지 아니한 금액 이상의 만기보유금융자산을 매각하는 경우 전체 분류는 훼손되어 매도가능금융자산으로 분류변경됩니다. 만기보유금융자산은 보고기간 말 현재 12개월 이내에 만기가 도래하는 경우 유동자산으로, 이외의 경우 비유동자산으로 분류됩니다.

### (4) 매도가능금융자산

매도가능금융자산은 매도가능금융자산으로 지정하거나, 다른 범주에 포함되지 않은 비파생금융자산입니다. 매도가능금융자산은 보고기간말 기준으로 12개월 이내에 만기가 도래하거나 경영진이 처분할 의도가 있는 경우가 아니면 비유동자산으로 분류됩니다.

### (5) 상각후원가로 측정하는 금융부채

회사는 당기손익인식금융부채, 금융자산의 양도가 제거 조건을 충족하지 못하는 경우에 발생하는 금융부채를 제외한 모든 비파생금융부채를 상각후원가로 측정하는 금융부채로 분류하고 있습니다. 금융자산의 양도가 제거조건을 충족하지 못하는 경우에는 관련 자산을 계속해서 인식하며 수취한 대가를 금융부채로 인식합니다. 상각후원가로 측정하는 금융부채는 보고기간말 현재 12개월 이내에 만기가 도래하는 부채는 유동부채로, 이외의 부채는 비유동부채로 분류됩니다.

## 2.5.2 인식과 측정

금융자산의 정형화된 매매거래는 매매일에 인식하고 있습니다. 당기손익인식금융자산을 제외한 모든 금융자산은 최초 인식시점의 공정가치에 거래원가를 가산하여 인식하고 있습니다. 당기손익인식금융자산의 경우에는 최초에 공정가치로 인식하고 거래원가는 손익계산서에 비용처리하고 있습니다. 회사는 금융자산으로부터 받을 현금흐름에 대한 권리가 소멸하거나 이전되고, 소유에 따른 위험과 보상의 대부분을 이전한 경우에 당해 금융자산을 제거하고 있습니다. 매도가능금융자산과 당기손익인식금융자산은 후속적으로 공정가치로 측정하고 있습니다. 대여금 및 수취채권과 만기보유금융자산은 유효이자율법을 적용하여 상각후원가로 측정하고 있습니다.

당기손익인식금융자산의 공정가치 변동에 따른 손익은 발생기간에 손익계산서상 "기타영업외손익"으로 표시됩니다. 당기손익인식금융자산의 배당수익은 회사가 배당금에 대한 권리가 확정되는 시점에 손익계산서에 인식하고 있습니다.

매도가능금융자산을 처분하거나 손상차손을 인식하는 때, 자본에 인식된 누적 공정가치 조정 금액은 "기타영업외손익"으로 손익계산서에 표시하고 있습니다.

유효이자율법을 적용하여 계산한 매도가능금융자산 및 만기보유금융자산의 이자는 "금융수익"으로 손익계산서에 인식되며, 매도가능금융자산의 배당금은 회사의 배당금 수취 권리가 확정되는 시점에 "기타영업외손익"으로 당기 손익으로 인식하고 있습니다.

## 2.6 금융자산의 손상 --

### (1) 상각후원가로 측정하는 자산

회사는 금융자산 또는 금융자산 집합의 손상 발생에 대한 객관적인 증거가 있는지를 매 보고 기간말에 평가합니다. 금융자산 또는 금융자산 집합은 최초인식 후 하나 이상의 사건("손상 사건")이 발생한 결과 손상되었다는 객관적인 증거가 있으며 손상사건이 신뢰성 있게 추정할 수 있는 금융자산의 추정미래현금흐름에 영향을 미친 경우에는 손상차손을 인식하고 있습니다.

회사가 금융자산이 손상되었다는 객관적인 증거를 판단하는데 적용하는 기준은 다음을 포함합니다.

- 금융자산의 발행자나 지급의무자의 유의적인 재무적 어려움
- 이차지급이나 원금상환의 불이행이나 지연 등의 계약 위반
- 차입자의 재무적 어려움에 관련된 경제적 또는 법률적 이유로 인한 당초 차입조건 의 불가피한 완화
- 차입자의 파산이나 기타 재무구조조정의 가능성이 높은 상태
- 재무적 어려움으로 당해 금융자산에 대한 활성시장의 소멸
- 금융자산의 집합에 포함된 개별 금융자산의 추정미래현금흐름의 감소를 식별할 수는 없지만, 최초 인식 후 당해 금융자산 집합의 추정미래현금흐름에 측정가능한 감소가 있다는 것을 시사하는 다음과 같은 관측가능한 자료
  - 1) 금융자산의 집합에 포함된 차입자의 지급능력의 악화
  - 2) 금융자산의 집합에 포함된 자산에 대한 채무불이행과 상관관계가 있는 국가나 지역의 경제상황

손상차손은 당해 자산의 장부금액과 최초의 유효이자율로 할인한 추정미래현금흐름의 현재 가치의 차이로 측정합니다(아직 발생하지 아니한 미래의 대손은 제외함). 손상차손은 당해 자산의 장부금액에서 차감하고 당기손익으로 인식합니다. 회사는 관측가능한 시장가격을 사용한 금융상품의 공정가치에 근거하여 손상차손을 측정할 수 있습니다.

후속기간 중 손상차손의 금액이 감소하고 그 감소가 손상을 인식한 후에 발생한 사건과 객관적으로 관련된 경우(예: 채무자의 신용등급 향상)에는 이미 인식한 손상차손을 직접 환입하여 당기손익으로 인식하고 있습니다.

## (2) 매도가능금융자산

회사는 금융자산 또는 금융자산 집합의 손상 발생에 대한 객관적인 증거가 있는지를 매 보고 기간말에 평가합니다. 채무상품의 경우 상기 (1)에서 언급한 기준에 근거한 회계처리를 합니다. 매도가능금융자산으로 분류한 지분상품의 경우, 그 공정가치가 원가 이하로 유의적 또는 지속적으로 하락하는 경우는 손상이 발생하였다는 객관적인 증거가 됩니다. 매도가능금융자산에 대해 손상발생의 객관적인 증거가 있는 경우, 취득원가와 현재 공정가치의 차이를 기타 포괄손익으로 인식한 누적손실 중 이전 기간에 이미 당기손익으로 인식한 손상차손을 제외한 부분을 자본에서 재분류조정하여 당기손익으로 인식합니다. 매도가능지분상품에 대하여 당기손익으로 인식한 손상차손은 당기손익으로 환입하지 아니합니다. 한편, 후속기간에 매도가능채무상품의 공정가치가 증가하고 그 증가가 손상차손을 인식한 후에 발생한 사건과 객관적으로 관련된 경우에는 환입하여 당기손익으로 인식합니다.

## 2.7 유형자산 --

유형자산은 역사적 원가에서 감가상각누계액을 차감하여 표시하고 있습니다. 역사적원가는 자산의 취득에 직접적으로 관련된 지출을 포함합니다.

후속원가는 자산으로부터 발생하는 미래 경제적 효익이 회사에 유입될 가능성이 높으며 그 원가를 신뢰성 있게 측정할 수 있는 경우에 한하여 자산의 장부금액에 포함되거나 적절한 경우 별도의 자산으로 인식하고 있습니다. 대체된 부분의 장부금액은 제거하고 있습니다. 그 외의 모든 수선 및 유지비는 발생한 기간의 비용으로 인식하고 있습니다.



토지는 감가상각을 하고 있지 아니하며, 그 외 자산의 감가상각액은 자산의 취득원가에서 잔존가치를 제외한 금액에 대하여 다음의 추정 경제적 내용연수에 걸쳐 정액법에 따라 산정하고 있습니다.

| 과 목     | 추정 내용연수  |
|---------|----------|
| 건 물     | 10 - 40년 |
| 집 기 비 품 | 2 - 4년   |

회사는 매 회계연도 말에 자산의 잔존가치와 경제적 내용연수를 검토하고 필요한 경우 조정을 하고 있습니다. 자산의 장부금액이 추정 회수가능액을 초과하는 경우 자산의 장부금액을 회수가능액으로 즉시 감소시키고 있습니다(주석 2.10 참조). 자산의 처분손익은 처분대가와 자산의 장부금액의 차이로 결정되며, 손익계산서의 "기타영업외손익"으로 표시하고 있습니다.

## 2.8 차입원가 --

적격자산을 취득 또는 건설하는데 발생한 차입원가는 해당 자산을 의도된 용도로 사용할 수 있도록 준비하는 기간 동안 자본화하고 있습니다. 기타 차입원가는 발생기간에 비용으로 인식하고 있습니다.

## 2.9 무형자산 --

취득한 산업재산권 등은 역사적 원가로 표시하고 있습니다. 동 무형자산은 한정된 내용연수를 가지고 있으며 원가에서 상각누계액을 차감한 가액으로 표시하고 있습니다. 또한, 동 무형자산은 아래의 추정내용연수 동안 원가를배분하기 위하여 정액법에 따라 상각이 이루어지고 있습니다.

| 과 목       | 추정 내용연수 |
|-----------|---------|
| 산 업 재 산 권 | 10년     |

## 2.10 비금융자산의 손상 --

영업권이나 비한정내용연수를 가진 무형자산은 상각하지 않고 매년 손상검사를 실시하고 있으며, 상각하는 자산의 경우는 매 보고기간말에 장부금액이 회수가능하지 않을 수도 있음을 나타내는 환경의 변화나 사건이 있다면 손상검사를 수행하고 있습니다. 손상차손은 회수가능액을 초과하는 장부금액만큼 인식하고 있습니다. 회수가능액은 순공정가치와 사용가치 중 큰 금액으로 결정하고 있습니다. 손상을 측정하기 위한 목적으로 자산은 별도로 식별가능한 현금흐름을 창출하는 가장 하위 수준의 집단(현금창출단위)으로 분류하고 있습니다. 손상차손을 인식한 영업권이나 비한정내용연수를 가진 무형자산 이외의 비금융자산은 매 보고기간말에 손상차손의 환입가능성을 검토하고 있습니다.

## 2.11 당기법인세 및 이연법인세 --

법인세비용은 당기법인세와 이연법인세로 구성됩니다. 법인세는 기타포괄손익이나 자본에 직접 인식된 항목과 관련된 금액을 제외하고는 당기손익으로 인식합니다. 기타포괄손익이나 자본의 특정 항목과 관련된 경우에는 해당 법인세를 각각 기타포괄손익이나 자본에서 직접 인식합니다.

중간기간의 법인세비용은 기대총연간이익에 적용될 수 있는 법인세율, 즉 추정평균연간법인세율을 중간기간의 세전이익에 적용하여 계산합니다. 경영진은 적용 가능한세법 규정이 해석에 의존하는 경우 회사가 세무 보고를 위해 취한 입장을 주기적으로평가하고 과세당국에 지급할 것으로 예상되는 금액은 충당부채로 계상하고 있습니다.

이연법인세는 자산과 부채의 장부금액과 세무기준액의 차이로 정의되는 일시적차이에 대하여 장부금액을 회수하거나 결제할 때의 예상 법인세 효과로 인식하고 있습니다. 다만, 사업결합 이외의 거래에서 자산, 부채를 최초로 인식할 때 발생하는 이연법인세자산과 부채는 그 거래가 회계이익이나 과세소득에 영향을 미치지 않는다면 인식하지 아니하고 있습니다. 이연법인세는 관련 이연법인세자산이 실현되고 이연법인세부채가 결제될 때 적용될 것으로 예상되는 보고기간말에 제정되었거나 실질적으로 제정될 세율과 세법을 적용하여 결정하고 있습니다.

이연법인세자산은 차감할 일시적차이가 사용될 수 있는 미래 과세소득의 발생가능성이 높은 경우에 인식하고 있습니다.

종속기업 및 관계기업에 대한 투자자산과 관련된 가산할 일시적차이에 대하여 회사가 소멸 시점을 통제할 수 있고 예측가능한 미래에 일시적차이가 소멸하지 않을 가능성이 높은 경우를 제외하고 이연법인세부채를 인식하고 있습니다. 또한 이들 자산으로부터 발생하는 차감할 일시적차이에 대하여 일시적차이가 예측가능한 미래에 소멸할 가능성이 높고 일시적차이가 사용될 수 있는 과세소득이 발생할 가능성이 높은 경우에만 이연법인세자산을 인식하고 있습니다.

이연법인세자산과 부채는 당기법인세자산과 당기법인세부채를 상계할 수 있는 법적으로 집행가능한 권리를 가지고 있고, 이연법인세자산과 부채가 동일한 과세당국에 의해서 부과되는 법인세와 관련이 있는 경우에 상계하여 인식하고 있습니다.

## 2.12 충당부채 --

과거사건의 결과로 현재의 법적의무나 의제의무가 존재하고, 그 의무를 이행하기 위한 자원의 유출가능성이 높으며, 당해 금액의 신뢰성 있는 추정이 가능한 경우 회사는 충당부채를 인식하고 있습니다. 미래영업손실에 대하여는 충당부채를 인식하지 않습니다.

다수의 유사한 의무가 있는 경우, 그 의무의 이행에 필요한 자원의 유출 가능성은 그 유사한 의무 전체에 대하여 판단하고 있습니다. 비록 개별항목의 의무이행에 필요한 자원의 유출 가능성이 낮더라도 유사한 의무 전체를 이행하기 위하여 필요한 자원의 유출 가능성이 높은 경우에는 충당부채를 인식하고 있습니다.

충당부채는 의무를 이행하기 위하여 예상되는 지출액의 현재가치로 측정하며, 현재가치 평가에 사용하는 할인율은 그 부채의 고유한 위험과 화폐의 시간가치에 대한 현행 시장의 평가를 반영한 세전 이자율입니다. 시간경과로 인한 충당부채의 증가는 이자비용으로 인식하고 있습니다.

## 2.13 퇴직급여채무 --

회사는 퇴직급여제도를 운영하고 있으며, 동 제도를 확정급여제도로 분류하고 있습니다. 회사의 퇴직급여제도는 근속연수 및 급여수준에 근거하여 종업원이 퇴직할 때 지급받을 퇴직급여의 금액을 확정하고 있습니다.

회사의 확정급여제도와 관련하여 재무상태표에 계상된 부채는 보고기간말 현재 퇴직급여채무의 현재가치에 사외적립자산의 공정가치를 차감하고 과거근무원가를 조정한 금액입니다. 퇴직급여채무는 매년 독립된 보험계리인에 의해 예측단위적립방식에 따라 산정됩니다. 퇴직급여채무의 현재가치는 급여가 지급될 통화로 표시하고 관련 퇴직급여채무의 지급시점과 만기가 유사한 우량회사채의 이자율로 기대미래현금유입액을 할인하여 산정하고 있습니다.

퇴직급여채무와 관련된 보험수리적가정의 변경 및 보험수리적 가정과 실제로 발생한결과의 차이로 인해 발생하는 보험수리적손익은 발생한 기간에 기타포괄손익으로 인식하고 있습니다.

## 2.14 자본금 --

보통주와 상환의무 없는 우선주는 모두 자본으로 분류하고 있습니다.

회사가 회사의 보통주를 취득하는 경우, 직접거래원가를 포함하는 지급 대가는 그 보통주가 소각되거나 재발행 될 때까지 회사의 자본에서 차감하여 표시하고 있습니다. 이러한 자기주식이 재발행되는 경우, 수취한 대가는 회사의 주주에게 귀속되는 자본에 포함하고 있습니다.

## 2.15 수익인식 --

수익은 회사의 통상적인 활동에서 발생하는 재화의 판매 및 용역의 제공에 대하여 받았거나 받을 대가의 공정가치로 구성되어 있습니다. 수익은 부가가치세, 반품, 리베이트 및 할인액을 차감한 순액으로 표시하며, 내부거래를 제거한 후의 금액으로 표시하고 있습니다.

회사는 수익금액을 신뢰성 있게 측정할 수 있고, 미래의 경제적 효익이 기업에 유입될 가능성이 높으며, 다음에서 설명하고 있는 회사의 활동별 특정 요건을 충족하는 경우에 수익으로 인식하고 있습니다. 수익금액은 판매와 관련한 우발상황이 해소되어야만 신뢰성 있게 측정 가능합니다. 회사의 추정은 고객의 유형, 거래의 유형 및 개별 거래조건 등의 과거 자료를 바탕으로 하고 있습니다.

### (1) 용역의 제공

용역의 제공으로 인한 수익은 용역제공거래의 성과를 신뢰성 있게 추정할 수 있는 경우에는 진행기준에 따라 수익을 인식하고, 용역제공거래의 성과를 신뢰성 있게 추정할 수 없는 경우에는 회수가능성이 높은 발생원가의 범위 내에서만 수익을 인식하고 있습니다.

### (2) 로열티수익

로열티 수익은 계약의 실질에 따라 발생기준에 의하여 인식하고 있습니다.

### (3) 이자수익

이자수익은 시간의 경과에 따라 유효이자율법에 의하여 인식하고 있습니다. 채권 손상이 발생하는 경우 채권금액의 장부금액을 회수가능액까지 감액하며, 시간의 경과에 따라 증가하는 부분은 이자수익으로 인식하고 있습니다. 손상채권에 대한 이자수익은 최초 유효이자율에 의하여 인식하고 있습니다.

#### (4) 배당수익

배당수익은 배당금에 대한 권리가 확정되는 시점에 인식하고 있습니다.

#### (5) 임대수익

임대부동산으로부터 발생하는 임대료수익은 임대기간 동안 정액법으로 인식하고 있습니다.

#### 2.16 리스 --

리스자산의 소유에 따른 위험 및 보상과 관련하여 중대한 부분이 리스제공자에게 남아 있는 리스의 경우 운용리스로 분류하고 있습니다. 운용리스에서 리스지급액은 리스기간 동안 정액기준으로 손익계산서 상 비용으로 인식하고 있습니다.

#### 2.17 배당금 --

배당금은 주주총회에서 승인된 기간에 부채로 인식하고 있습니다.

#### 2.18 매각예정비유동자산(매각예정자산집단) 및 중단영업--

비유동자산(또는 처분자산집단)의 장부금액이 매각거래를 통하여 주로 회수되고, 매각될 가능성이 높은 경우에 비유동자산(또는 처분자산집단)을 "매각예정비유동자산"(또는 "매각예정자산집단")으로 분류합니다. 비유동자산의 장부금액이 계속사용이 아닌 매각거래를 통하여 주로 회수되는 경우, 장부금액과 순공정가치 중 작은 금액으로 측정하고 있습니다.

회사는 처분 등의 이유로 지배력을 상실했거나 매각예정으로 분류된 구분 단위가 주요사업 계열이나 영업지역에 해당하는 경우 중단영업으로 분류하여 관련 세후손익을 중단영업손익으로 손익계산서상 별도 표시하며, 중단영업의 영업활동, 투자활동 및 재무활동에서 발생한 순현금흐름을 주석으로 표시하고 있습니다.

### 3. 중요한 회계추정 및 가정 :

회사는 미래에 대하여 추정 및 가정을 하고 있습니다. 추정 및 가정은 지속적으로 평가되며, 과거 경험과 현재의 상황에서 합리적으로 예측가능한 미래의 사건과 같은 다른 요소들을 고려하여 이루어집니다. 이러한 회계추정은 실제 결과와 다를 수도 있습니다. 다음 회계연도 이후의 자산 및 부채 장부금액에 조정을 미칠 수 있는 유의적 위험에 대한 추정 및 가정은 다음과 같습니다.

#### (1) 법인세

당기 법인세 및 이연법인세에 대하여 보고기간말까지 제정되었거나 실질적으로 제정된 세법을 사용하여 당해 자산이 실현되거나 부채가 결제될 회계기간에 적용될 것으로 기대되는 세율로 측정하고 있습니다. 그러나 실제 미래 최종 법인세부담은 보고기간말 현재 인식한 관련 자산·부채와 일치하지 않을 수 있으며, 이러한 차이는 최종 법인세효과가 확정된 시점의 당기법인세 및 이연법인세 자산·부채에 영향을 줄 수 있습니다.

#### (2) 금융상품의 공정가치

활성시장에서 거래되지 않는 금융상품의 공정가치는 평가기법을 사용하여 결정하고 있습니다. 회사는 보고기간말 현재 주요한 시장상황에 기초하여, 다양한 평가기법의 선택 및 가정에 대한 판단을 하고 있습니다.

#### (3) 충당부채

회사는 보고기간말 현재 주식 10에서 설명하는 바와 같이 상여 지급예상액 등과 관련한 충당부채를 계상하고 있습니다. 이러한 충당부채는 과거경험에 기초한 추정에 근거하여 결정됩니다.

(4) 퇴직급여채무

퇴직급여채무의 현재가치는 많은 가정을 사용하는 보험 수리적 방식에 의해 결정되는 다양한 요소들에 따라 달라질 수 있습니다. 퇴직연금의 순원가(이익)를 결정하는 데 사용되는 가정은 할인율을 포함하고 있으며, 이러한 가정의 변동은 퇴직급여채무의 장부금액에 영향을 줄 것입니다. 회사는 매년 말 적절한 할인율을 결정하고 있으며, 이러한 할인율은 퇴직급여채무의 정산 시 발생할 것으로 예상되는 미래의 추정 현금 유출액의 현재가치를 결정할 때 사용되어야 하는 이자율을 나타냅니다. 회사는 연금이 지급되는 통화로 표시되고 관련 연금부채의 기간과 유사한 만기를 가진 우량 회사채 이자율을 고려하여 적절한 할인율을 결정하고 있습니다. 퇴직급여채무와 관련된 다른 주요한 가정들은 일부 현재의 시장 상황에 근거하고 있습니다. 추가적인 사항은 주석 9에서 기술하고 있습니다.

4. 매출채권 및 기타수취채권 :

(1) 보고기간말 현재 매출채권 및 기타수취채권의 장부금액과 대손충당금은 다음과 같습니다(단위:백만원).

| 구 분              | 2011.6.30 | 2010.12.31 |
|------------------|-----------|------------|
| 매출채권(*)          | 594       | 655        |
| 차감: 대손충당금        | -         | -          |
| 매출채권 장부금액        | 594       | 655        |
| 유동성 기타수취채권       | 1,857     | 2,295      |
| 차감: 대손충당금        | (212)     | (212)      |
| 유동성 기타수취채권 장부금액  | 1,645     | 2,083      |
| 비유동성 기타수취채권      | 852       | 866        |
| 차감: 대손충당금        | -         | -          |
| 비유동성 기타수취채권 장부금액 | 852       | 866        |

(\*) 보고기간말 현재 연체되거나 손상된 매출채권은 없습니다.



(2) 회사의 매출채권 및 기타수취채권은 다수의 거래처에 분산되어 있어 중요한 신용위험의 집중은 없습니다. 보고기간말 현재 신용위험의 최대 노출금액은 상기 항목에서 언급한 채권 종류별 장부금액입니다.

5. 범주별 금융상품 :

(1) 보고기간말 현재 금융상품의 범주별 분류내역은 다음과 같습니다(단위:백만원).

| 금융상품 범주             | 내역           | 2011.6.30 | 2010.12.31 |
|---------------------|--------------|-----------|------------|
| 대여금및수취채권            | 현금및현금성자산     | 68,974    | 56,662     |
|                     | 유동성 금융기관예치금  | 220,100   | 214,300    |
|                     | 비유동성 금융기관예치금 | 3         | 3          |
|                     | 매출채권         | 594       | 655        |
|                     | 유동성 기타수취채권   | 1,645     | 2,083      |
|                     | 비유동성 기타수취채권  | 852       | 866        |
| 매도가능금융자산            | 시장성 있는 지분증권  | -         | -          |
|                     | 시장성 없는 지분증권  | 5,116     | 5,116      |
|                     | 채무증권         | 330       | 330        |
| 금융자산 합계             |              | 297,614   | 280,015    |
| 상각후원가로<br>평가하는 금융부채 | 기타지급채무       | 394       | 775        |
|                     | 기타부채         | 3,852     | 3,909      |
| 금융부채 합계             |              | 4,246     | 4,684      |

(2) 당반기와 전반기 중 금융상품 범주별 순손익 구분내역은 다음과 같습니다(단위:백만원).

| 구 분           | 당반기   |       | 전반기   |       |
|---------------|-------|-------|-------|-------|
|               | 3개월   | 누 적   | 3개월   | 누 적   |
| 매도가능금융자산      |       |       |       |       |
| 처분손익(당기손익)    | -     | -     | -     | 592   |
| 처분손익(손익대체(*)) | -     | -     | -     | 1,293 |
| 대여금및수취채권      |       |       |       |       |
| 이자수익          | 2,432 | 4,419 | 2,013 | 4,273 |
| 외환손익          | (1)   | (1)   | -     | -     |

(\*) 손익대체는 기타포괄손익으로 인식한 항목 중 당기손익으로 재분류된 금액입니다.

6. 종속기업 및 관계기업 주식 :

(1) 보고기간말 현재 종속기업 및 관계기업주식의 장부금액은 다음과 같습니다(단위:백만원).

| 구 분    | 2011.6.30 | 2010.12.31 |
|--------|-----------|------------|
| 종속기업주식 | 1,189,973 | 1,189,974  |
| 관계기업주식 | 3,254     | 21,742     |
| 합 계    | 1,193,227 | 1,211,716  |

(2) 보고기간말 현재 종속기업주식의 세부 내역은 다음과 같습니다(단위:백만원).

| 구 분        | 소유주식주(주)  | 지분율(%) | 주요 영업활동           | 소재지  | 2011.6.30 | 2010.12.31 |
|------------|-----------|--------|-------------------|------|-----------|------------|
| ㈜아모레퍼시픽(보) | 2,069,586 | 35.4   | 화장품, 생활용품 제조 및 판매 | 대한민국 | 939,023   | 939,023    |
| ㈜아모레퍼시픽(우) | 151,103   | 14.3   | 화장품, 생활용품 제조 및 판매 | 대한민국 | 30,484    | 30,484     |
| ㈜태평양제약(보)  | 1,373,513 | 65.1   | 의약품 제조 및 판매       | 대한민국 | 47,413    | 47,413     |
| ㈜태평양제약(우)  | 40,370    | 18.4   | 의약품 제조 및 판매       | 대한민국 | 422       | 422        |
| ㈜에워드       | 748,420   | 80.5   | 화장품 제조 및 판매       | 대한민국 | 29,083    | 29,083     |
| ㈜아모스프로페셔널  | 700,000   | 100.0  | 화장품 및 두발용 상품 판매   | 대한민국 | 23,067    | 23,067     |
| ㈜장원        | 1,000,000 | 100.0  | 녹차 재배             | 대한민국 | 42,153    | 42,153     |
| ㈜퍼시픽글라스    | 1,000,000 | 100.0  | 초차용기 제조 및 판매      | 대한민국 | 42,613    | 42,613     |
| ㈜이니스프리     | 200,000   | 81.8   | 화장품 판매            | 대한민국 | 16,000    | 16,000     |
| ㈜퍼시픽패키지    | 1,485,819 | 99.4   | 인쇄 및 지기가공         | 대한민국 | 19,715    | 19,716     |
| 합 계        |           |        |                   |      | 1,189,973 | 1,189,974  |

(3) 보고기간말 현재 관계기업주식의 세부 내역은 다음과 같습니다(단위:백만원).

| 구 분       | 소유주식주(주) | 지분율(%) | 주요 영업활동       | 소재지  | 2011.6.30 | 2010.12.31 |
|-----------|----------|--------|---------------|------|-----------|------------|
| ㈜태평양금속(*) | 651,392  | 21.7   | 자석제품 제조 및 판매  | 대한민국 | -         | 18,488     |
| ㈜비비디오코리아  | 180,000  | 30.0   | 광고대행 및 광고물 제작 | 대한민국 | 3,254     | 3,254      |
| 합 계       |          |        |               |      | 3,254     | 21,742     |

(\*) 당반기 중 매각예정비유동자산으로 대체되었습니다(주석 21 참조).

7. 유형자산 :

(1) 당반기 중 유형자산의 장부금액의 변동내역은 다음과 같습니다(단위:백만원).

| 구분      | 토지     | 건물    | 집기비품 | 건설중인자산 | 합계      |
|---------|--------|-------|------|--------|---------|
| 기초 장부금액 | 96,960 | 8,582 | 5    | 458    | 106,005 |
| 취득      | -      | 23    | 1    | -      | 24      |
| 대체      | -      | -     | -    | -      | -       |
| 처분      | -      | -     | -    | -      | -       |
| 감가상각비   | -      | (114) | (2)  | -      | (116)   |
| 기말 장부금액 | 96,960 | 8,491 | 4    | 458    | 105,913 |

(2) 전반기 중 유형자산의 장부금액의 변동내역은 다음과 같습니다(단위:백만원).

| 구분      | 토지     | 건물    | 집기비품 | 건설중인자산   | 합계      |
|---------|--------|-------|------|----------|---------|
| 기초 장부금액 | 79,638 | 8,428 | 11   | 13,788   | 101,865 |
| 취득      | 224    | -     | -    | 3,854    | 4,078   |
| 대체      | 17,097 | 382   | -    | (17,479) | -       |
| 처분      | -      | -     | -    | -        | -       |
| 감가상각비   | -      | (114) | (4)  | -        | (118)   |
| 기말 장부금액 | 96,959 | 8,696 | 7    | 163      | 105,825 |

(3) 당반기와 전반기 중 유형자산 감가상각비의 배부내역은 다음과 같습니다(단위:백만원).

| 구분      | 당반기 | 전반기 |
|---------|-----|-----|
| 판매비와관리비 | 10  | 11  |
| 매출원가    | 106 | 107 |
| 합 계     | 116 | 118 |

8. 무형자산 :

(1) 당반기 중 무형자산의 장부금액의 변동내역은 다음과 같습니다(단위:백만원).

| 구분      | 산업재산권 |     |
|---------|-------|-----|
|         | 금액    |     |
| 기초 장부금액 |       | 13  |
| 취득      |       | 1   |
| 대체      |       | -   |
| 처분      |       | -   |
| 무형자산상각비 |       | (1) |
| 기말 장부금액 |       | 13  |

(2) 전반기 중 무형자산의 장부금액의 변동내역은 다음과 같습니다(단위:백만원).

| 구분      | 산업재산권 |     |
|---------|-------|-----|
|         | 금액    |     |
| 기초 장부금액 |       | 14  |
| 취득      |       | 1   |
| 대체      |       | -   |
| 처분      |       | -   |
| 무형자산상각비 |       | (1) |
| 기말 장부금액 |       | 14  |

(3) 당반기와 전반기 중 무형자산상각비는 전액 판매비와관리비로 배부되었습니다.

9. 퇴직급여채무 :

(1) 보고기간말 현재 퇴직급여채무의 산정내역은 다음과 같습니다(단위:백만원).

| 구 분          | 2011.6.30 | 2010.12.31 |
|--------------|-----------|------------|
| 퇴직급여채무의 현재가치 | 950       | 755        |
| 사외적립자산의 공정가치 | (616)     | (557)      |
| 합 계          | 334       | 198        |

(2) 당반기와 전반기 중 회사의 손익계산서에 당기손익으로 인식된 금액의 내역은 다음과 같습니다(단위:백만원).

| 구 분         | 당반기 |      | 전반기 |      |
|-------------|-----|------|-----|------|
|             | 3개월 | 누 적  | 3개월 | 누 적  |
| 당기근무원가      | 51  | 102  | 46  | 92   |
| 이자비용        | 12  | 24   | 15  | 30   |
| 사외적립자산 기대수익 | (7) | (13) | (7) | (14) |
| 합 계         | 56  | 113  | 54  | 108  |

(3) 보고기간말 현재 기타포괄손익으로 인식한 보험수리적손익의 누계액은 (50)백만원 (2010 : (50)백만원)입니다.

(4) 당반기와 전반기 중 회사의 손익계산서에 인식된 퇴직급여채무 관련 금액은 전액판매비와관리비로 배부하였습니다.

(5) 당반기와 전반기 중 회사의 퇴직급여채무의 현재가치 변동내역은 다음과 같습니다(단위 :백만원).

| 구 분         | 당반기  | 전반기  |
|-------------|------|------|
| 기초금액        | 755  | 823  |
| 당기근무원가      | 102  | 92   |
| 관계기업 순전(출)입 | 125  | 21   |
| 이자비용        | 24   | 30   |
| 급여지급액       | (56) | (54) |
| 기말금액        | 950  | 912  |

(6) 당반기와 전반기 중 회사의 사외적립자산의 공정가치의 변동내역은 다음과 같습니다(단위:백만원).

| 구 분          | 당반기  | 전반기 |
|--------------|------|-----|
| 기초금액         | 557  | 567 |
| 사외적립자산의 기대수익 | 13   | 14  |
| 사용자의 기여금     | 94   | -   |
| 사외적립자산의 지급   | (49) | -   |
| 보험수리적손익      | 1    | (2) |
| 기말금액         | 616  | 579 |

(7) 당반기와 전반기 중 사외적립자산의 실제수익은 각각 14백만원과 11백만원입니다.

(8) 보고기간종료일 현재 회사의 주요 보험수리적 가정은 다음과 같습니다(단위:%).

| 구 분           | 2011.6.30 | 2010.12.31 |
|---------------|-----------|------------|
| 할인율           | 6.50      | 7.50       |
| 사외적립자산의 기대수익률 | 4.50      | 4.50       |
| 기대임금상승률       | 6.78      | 6.53       |

(9) 보고기간종료일 현재 사외적립자산의 주요 구성내역은 다음과 같습니다(단위:백만원).

| 구 분       | 2011.6.30 | 2010.12.31 |
|-----------|-----------|------------|
| 이율보증형보험상품 | 614       | 554        |
| 기타        | 2         | 3          |
| 합 계       | 616       | 557        |

10. 총당부채 :

당반기와 전반기 중 회사의 총당부채의 변동내역은 다음과 같습니다(단위:백만원).

| 구 분 | 이익분배 및 상여금 |     |
|-----|------------|-----|
|     | 당반기        | 전반기 |
| 기초  | -          | -   |
| 증가  | 364        | 297 |
| 감소  | (56)       | -   |
| 기말  | 308        | 297 |

11. 기타자본구성요소 :

보고기간말 현재 회사의 기타자본구성요소의 세부 내역은 다음과 같습니다(단위:백만원).

| 구 분     | 2011.6.30 | 2010.12.31 |
|---------|-----------|------------|
| 자기주식(*) | (133,330) | (133,330)  |

(\*) 보고기간말 현재 회사는 자기주식으로 보통주 551,551주와 우선주 17,024주를 보유하고 있으며, 향후 주가변동주이를 보아 가능한 처분손실이 발생하지 아니하거나 최소화하는 범위내에서 매각처분할 계획입니다.

12. 이익잉여금 :

보고기간말 현재 회사의 이익잉여금의 세부 내역은 다음과 같습니다(단위:백만원).

| 구 분      | 2011.6.30 | 2010.12.31 |
|----------|-----------|------------|
| 법정적립금(*) | 28,615    | 28,615     |
| 임의적립금    | 651,337   | 563,337    |
| 미처분이익잉여금 | 293,136   | 371,460    |
| 합 계      | 973,088   | 963,412    |

(\*) 상법 규정에 따라 자본금의 50%에 달할 때까지 매 사업년도마다 현금배당액의 10% 이상을 적립한 것으로서 동 준비금은 자본의 결손보전 외에는 그 처분이 제한되어 있습니다.

13. 영업수익 :

당반기와 전반기 중 회사의 영업수익의 세부 내역은 다음과 같습니다(단위:백만원).

| 구 분   | 당반기   |        | 전반기   |        |
|-------|-------|--------|-------|--------|
|       | 3개월   | 누 적    | 3개월   | 누 적    |
| 영업수익  |       |        |       |        |
| 임대료수익 | 788   | 1,592  | 786   | 1,574  |
| 로열티수익 | 624   | 1,171  | 681   | 1,198  |
| 배당금수익 | -     | 22,908 | -     | 14,407 |
| 합 계   | 1,412 | 25,671 | 1,467 | 17,179 |

14. 비용의 성격별 분류 :

당반기와 전반기 중 비용의 성격별 분류 내역은 다음과 같습니다(단위:백만원).

| 구 분            | 당반기   |       | 전반기   |       |
|----------------|-------|-------|-------|-------|
|                | 3개월   | 누 적   | 3개월   | 누 적   |
| 종업원급여          | 833   | 1,490 | 844   | 1,698 |
| 감가상각비, 무형자산상각비 | 58    | 117   | 59    | 119   |
| 광고선전비          | -     | 8     | -     | 8     |
| 지급수수료          | 564   | 1,053 | 839   | 1,563 |
| 기타비용           | 169   | 482   | 153   | 515   |
| 총 영업비용         | 1,624 | 3,150 | 1,895 | 3,903 |



15. 판매비와관리비 :

당반기와 전반기 중 회사의 판매비와관리비의 세부 내역은 다음과 같습니다(단위:백만원).

| 구분    | 당반기   |       | 전반기   |       |
|-------|-------|-------|-------|-------|
|       | 3개월   | 누 적   | 3개월   | 누 적   |
| 급여    | 712   | 1,369 | 730   | 1,584 |
| 복리후생비 | 72    | 121   | 62    | 114   |
| 광고선전비 | 8     | 8     | 8     | 8     |
| 감가상각비 | 5     | 10    | 6     | 12    |
| 지급수수료 | 223   | 376   | 503   | 894   |
| 세금과공과 | 33    | 44    | -     | 20    |
| 기타    | 55    | 134   | 66    | 177   |
| 합 계   | 1,108 | 2,062 | 1,375 | 2,809 |

16. 금융수익 및 금융비용 :

당반기와 전반기 중 회사의 금융수익 및 금융비용의 세부 내역은 다음과 같습니다(단위:백만원).

| 구분         | 당반기   |       | 전반기   |       |
|------------|-------|-------|-------|-------|
|            | 3개월   | 누 적   | 3개월   | 누 적   |
| 금융수익       |       |       |       |       |
| 이자수익       |       |       |       |       |
| - 대여금및수취채권 | 2,432 | 4,419 | 2,013 | 4,273 |
| 합 계        | 2,432 | 4,419 | 2,013 | 4,273 |
| 금융비용       |       |       |       |       |
| 기타         | 1     | 1     | 9     | 18    |
| 합 계        | 1     | 1     | 9     | 18    |

17. 기타영업외손익 :

당반기와 전반기 중 회사의 기타영업외손익의 세부 내역은 다음과 같습니다(단위:백만원).

| 구분            | 당반기   |       | 전반기 |       |
|---------------|-------|-------|-----|-------|
|               | 3개월   | 누 적   | 3개월 | 누 적   |
| 기타영업외수익       |       |       |     |       |
| 관계기업주식처분이익    | -     | 317   | -   | -     |
| 매도가능금융자산처분이익  | -     | -     | -   | 1,885 |
| 매각예정비유동자산처분이익 | 1,042 | 1,042 | -   | -     |
| 기타            | -     | 6     | 1   | 3     |
| 소 계           | 1,042 | 1,365 | 1   | 1,888 |
| 기타영업외비용       |       |       |     |       |
| 외환차손          | (1)   | (1)   | (2) | (1)   |
| 기타            | -     | (1)   | -   | -     |
| 소 계           | (1)   | (2)   | (2) | (1)   |
| 합 계           | 1,041 | 1,363 | (1) | 1,887 |

18. 주당이익 :

(1) 회사의 기본주당반기순이익은 보통주반기순이익을 자기주식으로 보유하고 있는 보통주를 제외한 가중평균 유통보통주식수로 나누어 산정하였습니다.

당반기와 전반기의 기본주당반기순이익의 산정내역은 다음과 같습니다.

보통주 기본주당반기순이익의 산정내역 -

| 구분                  | 당반기       |           | 전반기       |           |
|---------------------|-----------|-----------|-----------|-----------|
|                     | 3개월       | 누 적       | 3개월       | 누 적       |
| 보통주 반기순이익(단위:백만원)   | 2,190     | 22,150    | 999       | 15,843    |
| 가중평균유통보통주식수(단위:주)   | 7,427,550 | 7,427,550 | 7,427,596 | 7,427,596 |
| 보통주 기본주당반기순이익(단위:원) | 295       | 2,982     | 134       | 2,133     |

우선주 기본주당반기순이익의 산정내역 -

| 구분                  | 당반기     |         | 전반기     |         |
|---------------------|---------|---------|---------|---------|
|                     | 3개월     | 누 적     | 3개월     | 누 적     |
| 우선주 반기순이익(단위:백만원)   | 193     | 1,886   | 92      | 1,354   |
| 가중평균유통우선주식수(단위:주)   | 627,357 | 627,357 | 627,388 | 627,388 |
| 우선주 기본주당반기순이익(단위:원) | 307     | 3,007   | 147     | 2,158   |

보통주 반기순이익과 우선주 반기순이익의 산정내역(단위:백만원) -

| 구분               | 당반기   |        | 전반기   |        |
|------------------|-------|--------|-------|--------|
|                  | 3개월   | 누 적    | 3개월   | 누 적    |
| 반기순이익(A)         | 2,500 | 24,270 | 1,197 | 17,410 |
| 전환우선주배당금(B)      | 117   | 234    | 106   | 213    |
| 조정후 반기순이익(C=A-B) | 2,383 | 24,036 | 1,091 | 17,197 |
| 보통주 반기순이익        | 2,190 | 22,150 | 999   | 15,843 |
| 우선주 반기순이익        | 193   | 1,886  | 92    | 1,354  |

(2) 당반기와 전반기의 회석주당반기순이익 산정내역은 다음과 같습니다. 한편, 최종3개월 간은 회석효과가 없으므로 최종 3개월 간의 회석주당이익은 산출하지 않았습니다.

보통주 회석주당반기순이익의 산정내역 -

| 구분                   | 당반기       | 전반기       |
|----------------------|-----------|-----------|
|                      | 누 적       | 누 적       |
| 보통주 회석반기순이익(단위:백만원)  | 22,425    | 16,083    |
| 가중평균유통보통주식수(단위:주)(*) | 7,694,270 | 7,694,316 |
| 보통주 회석주당반기순이익(단위:원)  | 2,915     | 2,090     |

(\*) 전환우선주식수 266,720주를 가산하였습니다.

우선주 회석주당반기순이익의 산정내역 -

| 구분                  | 당반기     | 전반기     |
|---------------------|---------|---------|
|                     | 누 적     | 누 적     |
| 우선주 회석반기순이익(단위:백만원) | 1,845   | 1,327   |
| 가중평균유통우선주식수(단위:주)   | 627,357 | 627,388 |
| 우선주 회석주당반기순이익(단위:원) | 2,940   | 2,115   |

보통주 회석반기순이익과 우선주 회석반기순이익의 산정내역(단위:백만원) -

| 구분                 | 당반기    | 전반기    |
|--------------------|--------|--------|
|                    | 누 적    | 누 적    |
| 조정후 반기순이익(A)       | 24,036 | 17,197 |
| 전환우선주배당금(B)        | 234    | 213    |
| 조정후 회석반기순이익(C=A+B) | 24,270 | 17,410 |
| 보통주 회석반기순이익        | 22,425 | 16,083 |
| 우선주 회석반기순이익        | 1,845  | 1,327  |

19. 현금흐름표 :

(1) 당반기와 전반기 중 영업으로 창출된 현금의 세부 내역은 다음과 같습니다(단위:백만원).

| 구분                   | 당반기      | 전반기      |
|----------------------|----------|----------|
| 반기순이익                | 24,270   | 17,410   |
| 조정 항목 :              | (24,411) | (18,317) |
| 이자손익                 | (4,420)  | (4,273)  |
| 배당금수익                | (22,908) | (14,407) |
| 감가상각비 및 무형자산상각비      | 117      | 119      |
| 매각예정비유동자산처분이익        | (1,042)  | -        |
| 법인세비용                | 4,033    | 2,007    |
| 관계기업주식처분이익           | (317)    | -        |
| 매도가능금융자산처분손익         | -        | (1,885)  |
| 퇴직급여                 | 126      | 122      |
| 영업활동으로 인한 자산·부채의 변동: | 323      | 564      |
| 매출채권의 감소(증가)         | 61       | (19)     |
| 기타수취채권의 감소           | 438      | -        |
| 기타자산의 감소             | 17       | 19       |
| 기타지급채무의 감소           | (380)    | (147)    |
| 총당부채의 증가             | 308      | 297      |
| 기타부채의 증가(감소)         | (132)    | 461      |
| 퇴직급여 지급액             | (56)     | (54)     |
| 관계사 퇴직금 순전출액         | 125      | 21       |
| 사외적립자산의 증가           | (58)     | (14)     |
| 영업으로부터 창출된 현금흐름      | 182      | (343)    |

(2) 당반기와 전반기 중 현금의 유입·유출이 없는 거래 중 중요한 사항은 다음과 같습니다(단위:백만원).

| 구분                     | 당반기    | 전반기    |
|------------------------|--------|--------|
| 건설중인 유형자산의 본계정 대체      | -      | 17,479 |
| 매각예정비유동자산과 장기선수금의 상계   | 3,201  | -      |
| 관계기업주식의 매각예정비유동자산으로 대체 | 12,147 | -      |

21. 매각예정비유동자산 :

보고기간말 현재 회사의 매각예정비유동자산의 세부 내역은 다음과 같습니다(단위:백만원).

| 구 분            | 2011.6.30 | 2010.12.31 |
|----------------|-----------|------------|
| 경기도 용인지역 토지(*) | 11,491    | 13,649     |
| (주)태평양금속 지분    | 12,147    | -          |
| 합 계            | 23,638    | 13,649     |

(\*) 회사는 (주)푸르메주택개발과 (주)퍼시픽글라스와의 합병과정에서 취득한 경기도용인시에 소재하는 토지를 매각하기 위한 계약을 체결하였으나, 매각 관련 인허가가 이루어지지 않아 소유권 이전이 완료되지 않았습니다. 이에 따라 회사는 수령한 매각대금 23,078백만원을 장기선수금으로 계상하고 해당 토지의 순공정가치와 장부금액중 작은 금액 13,649백만원을 매각예정비유동자산으로 계상하였습니다. 한편, 당반기 중 상기 토지 일부의 소유권 이전이 완료되어 장부금액 2,159백만원을 제거하고 처분이익 1,042백만원을 인식하였습니다. 상기 토지는 매수예정자인 (주)푸르메주택개발의 차입 등을 위하여 (주)하나은행에 담보신탁하였습니다.

22. 특수관계자 거래 :

(1) 지배종속관계

| 구 분    | 내 용   |
|--------|---|
| 최상위지배자 | 서경배   |
| 종속기업   | (주)아모레퍼시픽<br>(주)태평양제약<br>(주)에뛰드<br>(주)이니스프리<br>(주)아모스프로페셔널<br>(주)퍼시픽글라스<br>(주)장원<br>(주)퍼시픽패키지 |

(2) 회사의 당반기와 전반기 중 특수관계자와의 매출 등 중요한 거래내역은 다음과 같습니다(단위:백만원).

| 구 분       | 당반기  |      | 전반기  |      |
|-----------|------|------|------|------|
|           | 매출 등 | 매입 등 | 매출 등 | 매입 등 |
| 종속기업      |      |      |      |      |
| (주)아모레퍼시픽 | 563  | 97   | 941  | 33   |
| (주)태평양제약  | 417  | -    | 570  | -    |

|             |       |    |       |        |
|-------------|-------|----|-------|--------|
| (주)아모스프로페셔널 | 84    | -  | 151   | -      |
| 관계기업        |       |    |       |        |
| (주)비비디오코리아  | 220   | -  | 218   | 1      |
| 기타특수관계자(*)  | -     | -  | -     | 17,703 |
| 합 계         | 1,284 | 97 | 1,880 | 17,737 |

(\*) 유형자산 매입 거래가 포함되어 있습니다.

(3) 보고기간말 현재 특수관계자에 대한 채권, 채무의 내역은 다음과 같습니다(단위:백만원).

| 구 분         | 2011.6.30 |     | 2010.12.31 |     |
|-------------|-----------|-----|------------|-----|
|             | 채권        | 채무  | 채권         | 채무  |
| 종속기업        |           |     |            |     |
| (주)아모레퍼시픽   | 436       | 77  | 408        | 61  |
| (주)태평양제약    | 319       | 77  | 450        | 309 |
| (주)아모스프로페셔널 | 30        | 147 | 27         | 147 |
| 관계기업        |           |     |            |     |
| (주)비비디오코리아  | 2         | 229 | 1          | 229 |
| 합 계         | 787       | 530 | 886        | 746 |

(4) 당반기와 전반기 중 주요경영진 전체에 대한 보상내역은 다음과 같습니다(단위:백만원).

| 구 분     | 당반기 | 전반기 |
|---------|-----|-----|
| 단 기 급 여 | 442 | 607 |
| 퇴 직 급 여 | 107 | 89  |
| 합 계     | 549 | 696 |

상기 주요 경영진은 회사활동의 계획, 운영, 통제에 대한 중요한 권한과 책임을 가진 임원들로 구성되어 있습니다.

(5) 상기 거래 이외에 회사는 당반기 중 종속기업인 (주)아모레퍼시픽 등으로부터 20,841백만원(2010년: 13,213백만원)과 관계기업인 (주)태평양금속 등으로부터 2,067백만원(2010년: 1,194백만원)의 배당수익을 인식하였습니다.

(6) 보고기간말 현재 회사는 특수관계자에 대하여 대손충당금을 설정하고 있지 않습니다.



## 23. 위험관리 :

### 23.1. 재무위험관리 --

회사는 여러 활동으로 인하여 시장위험(외환위험, 이자율위험 등), 신용위험 및 유동성 위험과 같은 다양한 금융 위험에 노출되어 있습니다. 회사의 전반적인 위험관리프로그램은 금융시장의 예측불가능성에 초점을 맞추고 있으며 재무성과에 잠재적으로 불리할 수 있는 효과를 최소화하는데 중점을 두고 있습니다.

위험관리는 이사회에서 승인한 정책에 따라 주로 회사의 자금팀이 주관하고 있으며, 각 사업주체와 긴밀히 협력하여 전사 통합적인 관점에서 재무위험 관리정책 수립 및 재무위험을 식별, 평가 및 회피하고 있습니다. 회사 자금팀은 이자율위험, 신용 위험, 파생금융상품과 비파생금융상품의 이용 및 유동성을 초과하는 투자와 같은 특정 분야에 관한 문서화된 정책뿐 아니라, 전반적인 위험관리에 대한 문서화된 정책을 제공합니다.

#### (1) 이자율 위험

이자율 위험은 미래 시장 이자율 변동에 따라 예금 또는 차입금 등에서 발생하는 이자수익 및 이자비용이 변동될 위험으로서 이는 주로 변동 금리부 조건의 차입금과 예금에서 발생할 수 있습니다. 회사의 이자율위험관리의 목표는 이자율 변동으로 인한 불확실성과 순이자비용의 최소화를 추구함으로써 기업의 가치를 극대화하는데 있습니다.

이를 위해 근본적으로 내부 자금 공유 확대를 통한 외부차입 최소화, 고금리 차입금 감축, 장/단기 차입구조 개선, 고정 대 변동이자 차입조건의 적정비율 유지, 주간/월간 단위의 국내외 금리동향 모니터링 실시 및 대응방안 수립 등을 통해 선제적으로 이자율 위험을 관리하고 있습니다.

회사는 대부분 만기가 1년 이하인 고정 금리부 자산에 투자하고 있으며, 이 경우 시장이자율이 상승할 경우 해당 공정가치가 하락할 위험에 존재합니다. 그러나 단기예금에 투자되어 있어 공정가액의 변동위험은 미미한 실정입니다. 또한, 회사는 이자부부채가 존재하지 않으므로 이자율 변동이 금융부채의 공정가치 또는 미래의 현금흐름에 미치는 영향이 중요하지 않습니다.

## (2) 신용위험

신용위험은 전사 차원에서 관리되고 있습니다. 신용위험은 보유하고 있는 수취채권 및 확정계약을 포함한 거래처에 대한 신용위험뿐만 아니라 현금및현금성자산, 은행 및 금융기관 예치금으로부터 발생하고 있습니다.

은행 및 금융기관의 경우, 독립적인 신용등급기관으로부터의 신용등급이 최소 A이상인 경우에 한하여 거래를 하고 있습니다. 일반거래처의 경우 최초 시점의 담보평가및 담보(부동산, 예금 질권 설정, 지급보증, 보증보험 등) 관리를 실시하고 있습니다. 또한 신용위험 감소를 위하여 부동산의 경우 시세의 50~75%만을 담보가치로 인정하고 있으며, 시세가 급변할 경우 담보가치를 조정하고 있습니다. 한도가 산출되며 기설정된 내부의 재량권 및 절차에 따라 엄격하게 집행 됩니다.

## (3) 유동성위험

회사는 충분한 현금및현금성자산 등을 보유하고 활발한 영업활동을 통해 신용한도 내에서 자금 여력을 탄력적으로 유지하고 있습니다. 차입금을 제외한 영업관련 금융부채의 경우 구매 후 최장 3개월(통상 2개월 이내) 이내에 결제하는 것을 원칙으로 하고 있어, 모든 금융부채(지급조건 기재/미기재 모두)의 만기는 3개월 이내입니다. 월별 지급될 자금을 상회하는 현금및현금성자산 등을 보유함으로써 유동성을 관리하고 있습니다.

회사의 금융부채를 보고기간 종료일로부터 계약 만기일까지의 잔여기간에 따라 만기별로 구분한 표는 다음과 같습니다(단위:백만원). 아래 표에 표시된 현금흐름은 현재가치 할인을 하지 않은 금액입니다. 만기가 12개월 이내에 도래하는 잔액은 할인의 효과가 중요하지 아니하므로 장부금액과 동일합니다.

| 구 분  | 2011.6.30 |         |         |       |
|------|-----------|---------|---------|-------|
|      | 1년 미만     | 1년 - 2년 | 2년 - 5년 | 5년 초과 |
| 금융부채 | 394       | 3,852   | -       | -     |

| 구 분  | 2010.12.31 |         |         |       |
|------|------------|---------|---------|-------|
|      | 1년 미만      | 1년 - 2년 | 2년 - 5년 | 5년 초과 |
| 금융부채 | 775        | 3,909   | -       | -     |

### 23.2 자본 위험 관리 --

회사의 자본관리는 건전한 자본구조의 유지를 통한 주주이익의 극대화를 목적으로 하고 있으며, 최적 자본구조 달성을 위해 부채비율, 순차입금비율 등의 재무비율을 매월 모니터링하여 필요할 경우 적절한 재무구조 개선방안을 실행하고 있습니다.

보고기간말 현재의 부채비율, 순차입금비율은 다음과 같습니다(단위:백만원).

| 구 분                          | 2011.6.30 | 2010.12.31 |
|------------------------------|-----------|------------|
| 부채 (A)                       | 61,881    | 62,289     |
| 자본 (B)                       | 1,559,882 | 1,550,206  |
| 현금및현금성자산 및<br>유동성금융기관예치금 (C) | 289,074   | 270,962    |
| 차입금 (D)                      | -         | -          |
| 부채비율 (A/B)                   | 4.0%      | 4.0%       |
| 순차입금비율 (D-C)/B               | (-)18.5%  | (-)17.5%   |

## 24. 한국채택국제회계기준으로의 전환 :

### 24.1 한국채택국제회계기준에 대한 적용 --

회사의 2011년 12월 31일에 종료하는 연차재무제표는 한국채택국제회계기준에 따라 작성된 최초의 연차재무제표가 될 것입니다. 회사는 주석 2에서 설명하는 바에 따라 중간재무제표를 작성하였습니다.

회사의 한국채택국제회계기준으로의 전환일은 2010년 1월 1일이며, 한국채택국제회계기준 채택일은 2011년 1월 1일입니다.

회사의 중간재무제표는 기업회계기준서 제1101호 '한국채택국제회계기준의 최초채택'에 따라 작성되었으며, 한국채택국제회계기준의 완전한 소급적용이 아닌 관련 의무적 예외항목과 특정 선택적 면제조항을 적용하였습니다.

### 24.2 기업회계기준서 제1101호의 면제조항 선택 적용 --

회사가 다른 한국채택국제회계기준서에 대한 면제조항으로 선택적으로 적용한 사항은 다음과 같습니다.

| 구분                 | 한국채택국제회계기준에 따라<br>회사가 선택한 소급적용 면제조항   |
|--------------------|---|
| 사업결합               | 회사는 사업결합의 면제를 적용하였음. 이에 따라 전환일인 2010년 1월 1일 이전에 발생한 사업결합에 대해 기업회계기준서 제1103호를 소급적용하지 않음. |
| 간주원가               | 회사는 전환일인 2010년 1월 1일에 일부 토지 등 일부 유형자산을 공정가치로 측정하고 이를 그 시점의 간주원가로 사용함.                   |
| 종속기업 및 관계기업에 대한 투자 | 별도 재무제표 하에서 종속기업 및 관계기업에 대한 투자금액은 2010.1.1(전환일) 현행회계기준상의 장부금액을 간주원가로 적용                 |

24.3 과거회계기준으로부터 한국채택국제회계기준으로의 전환에 따른 조정 --

한국채택국제회계기준으로의 전환에 따른 영향은 다음과 같습니다.

(1) 전환일 시점인 2010년 1월 1일 현재 한국채택국제회계기준의 도입으로 인하여 회사의 재무상태에 미치는 영향은 다음과 같습니다(단위:백만원).

| 구분                     | 자산총계      | 부채총계     | 자본총계      |
|------------------------|-----------|----------|-----------|
| 과거회계기준                 | 1,501,455 | 104,894  | 1,396,561 |
| 조정사항 :                 |           |          |           |
| 유형자산 간주원가 적용(*1)       | 21,816    | -        | 21,816    |
| 염가매수차익(*2)             | 85,314    | -        | 85,314    |
| 퇴직급여채무에 대한 보험수리적평가(*4) | -         | (15)     | 15        |
| 이연법인세 변동 및 법인세효과(*5)   | (929)     | (41,955) | 41,026    |
| 조정사항 합계 :              | 106,201   | (41,970) | 148,171   |
| 한국채택국제회계기준             | 1,607,656 | 62,924   | 1,544,732 |

(2) 2010년 6월 30일 현재 한국채택국제회계기준의 도입으로 인하여 회사의 재무상태 및 중간기간의 경영성과에 미치는 영향은 다음과 같습니다(단위:백만원).

| 구분                              | 자산총계      | 부채총계     | 자본총계      | 반기순이익    |          | 포괄이익     |          |
|---------------------------------|-----------|----------|-----------|----------|----------|----------|----------|
|                                 |           |          |           | 3개월      | 누적       | 3개월      | 누적       |
| 과거회계기준                          | 1,553,069 | 104,767  | 1,448,302 | 25,453   | 67,599   | 26,326   | 65,088   |
| 조정사항 :                          |           |          |           |          |          |          |          |
| 유형자산 간주원가 적용 및<br>감가상각방법 변경(*1) | 21,816    | -        | 21,816    | 1        | 1        | 1        | 1        |
| 영가매수차익(*2)                      | 85,275    | -        | 85,275    | (20)     | (40)     | (20)     | (40)     |
| 종속기업 및 관계기업주식에 대한<br>원가법 적용(*3) | (49,418)  | -        | (49,418)  | (24,250) | (50,949) | (25,123) | (49,731) |
| 퇴직급여채무에 대한 보험수리적평가(*4)          | -         | (32)     | 32        | 42       | 18       | 41       | 16       |
| 이연법인세 변동 및 법인세효과(*5)            | -         | (41,495) | 41,495    | (29)     | 781      | (29)     | 781      |
| 조정사항 합계 :                       | 57,673    | (41,527) | 99,200    | (24,256) | (50,189) | (25,130) | (48,973) |
| 한국채택국제회계기준                      | 1,610,742 | 63,240   | 1,547,502 | 1,197    | 17,410   | 1,196    | 16,115   |

(3) 2010년 12월 31일 현재 한국채택국제회계기준의 도입으로 인하여 회사의 재무상태 및 중간기간의 경영성과에 미치는 영향은 다음과 같습니다(단위:백만원).

| 구분                              | 자산총계      | 부채총계     | 자본총계      | 당기순이익    | 포괄이익     |
|---------------------------------|-----------|----------|-----------|----------|----------|
| 과거회계기준                          | 1,590,906 | 105,677  | 1,485,229 | 103,074  | 100,823  |
| 조정사항 :                          |           |          |           |          |          |
| 유형자산 간주원가 적용 및<br>감가상각방법 변경(*1) | 21,818    | -        | 21,818    | 3        | 3        |
| 영가매수차익(*2)                      | 85,236    | -        | 85,236    | (79)     | (79)     |
| 종속기업 및 관계기업주식에 대한<br>원가법 적용(*3) | (85,465)  | -        | (85,465)  | (85,034) | (84,077) |
| 퇴직급여채무에 대한 보험수리적평가(*4)          | -         | 31       | (31)      | 18       | (47)     |
| 이연법인세 변동 및 법인세효과(*5)            |           | (43,419) | 43,419    | 2,181    | 1,958    |
| 조정사항 합계 :                       | 21,589    | (43,388) | 64,977    | (82,911) | (82,003) |
| 한국채택국제회계기준                      | 1,612,495 | 62,289   | 1,550,206 | 20,163   | 18,820   |

(\*1) 토지 등 일부 유형자산에 대하여 전환일 시점의 공정가치 평가액을 간주원가로 사용하는 최초채택 시의 선택적 면제조항을 적용하였으며, 자산의 미래 경제적효익이 소비되는 형태를 반영하여 감가상각하였습니다.

(\*2) 과거회계기준에서는 사업결합으로 취득하는 염가매수차익을 최초 발생연도부터 추정내용연수에 따라 정액법으로 환입하였으나, 한국채택국제회계기준에서는 염가매수차익을 환입하지 않으며, 사업결합일에 당기손익으로 인식하였습니다.

(\*3) 과거회계기준에서 지분법을 적용하였던 종속기업 및 관계기업주식에 대해 원가법을 적용하였습니다.

(\*4) 퇴직급여채무에 대하여 보험수리적 방법으로 평가하고 퇴직급여채무에 대한 보험수리 적손익은 기타포괄손익으로 인식하였습니다.

(\*5) 종속기업 및 관계기업 투자에 대한 일시적차이를 발생원천별로 구분하여 이연법인세자산·부채를 인식하였으며, 상기 조정사항에 대한 이연법인세효과를 반영하였습니다.

(4) 한국채택국제회계기준의 도입으로 인하여 과거회계기준에 따라 별도 표시되지 않았던 이자수취, 이자지급, 배당금수취 및 법인세납부액을 현금흐름표 상에 별도로 표시하기 위하여 관련 수익·비용 및 관련 자산·부채에 대한 현금흐름내역을 조정하였습니다. 한국채택국제회계기준에 따라 표시한 현금흐름표와 한국채택국제회계기준 이전의 회계기준에 따라 표시한 현금흐름표 사이에 그 밖의 중요한 차이는 없습니다.

## IV. 감사인의 감사의견 등

### 1. 감사인에 관한 사항

#### 가. 감사인에 관한 사항

제53기 반기와 제52기 반기 검토 및 제52기 감사는 삼일회계법인이 수행하였고 제51기 감사는 한영회계법인이 수행하였습니다.

| 제53기 반기 | 제52기 반기 | 제52기   | 제51기   |
|---------|---------|--------|--------|
| 삼일회계법인  | 삼일회계법인  | 삼일회계법인 | 한영회계법인 |

#### <제53기 반기 감사일정>

| 구 분 | 제53기 반기 감사일정        |
|-----|---------------------|
| 연 결 | 2011. 7. 25 ~ 7. 29 |
| 개 별 | 2011. 7. 11 ~ 7. 15 |

#### 나. 감사의견

제53기 반기는 검토결과 대한민국에서 일반적으로 인정된 회계처리기준에 위배되어 작성되었다는 점이 발견되지 아니하였으며, 제52기와 제51기 감사의견은 모두 적정입니다. 또한, 모든 종속회사는 회계감사인으로부터 적정의견을 받았습니다.

#### 다. 감사용역계약 체결현황

(단위 : 백만원, 시간)

| 사업연도       | 감사인    | 내 용                              | 보수  | 총소요시간 |
|------------|--------|----------------------------------|-----|-------|
| 제53기<br>반기 | 삼일회계법인 | 분·반기, 개별, 연결재무제표 등에 대한 회계감사 용역계약 | 160 | 900   |
| 제52기       | 삼일회계법인 | 분·반기, 개별, 연결재무제표 등에 대한 회계감사 용역계약 | 120 | 1,600 |
| 제51기       | 한영회계법인 | 분·반기, 개별, 연결재무제표 등에 대한 회계감사 용역계약 | 100 | 1,343 |

주) 당기 보수액은 연간 총 보수금액입니다.



## 라. 외부감사인과의 비감사용역계약 체결현황

(단위 : 천원)

| 사업연도 | 감사인    | 내 용          | 보수      |
|------|--------|--------------|---------|
| 제52기 | 삼일회계법인 | 기업인수 자문용역    | 120,000 |
| 제51기 | 한영회계법인 | 사업양수도 세무자문용역 | 12,000  |

## 2. 내부회계관리제도

- 제52기, 51기 및 제50기의 감사인은 당사의 내부회계관리제도 운영실태평가 보고서를 검토하고 중요성의 관점에서 내부회계관리제도 모범규준의 규정에 따라 작성되지 않았다고 판단하게 하는 점이 발견되지 아니하였다는 의견을 표명 하였습니다.

## V. 이사의 경영진단 및 분석의견

※ 해당사항 없음

## VI. 이사회 등 회사의 기관 및 계열회사에 관한 사항

### 1. 이사회에 관한 사항

#### 가. 이사회 구성 개요

당사의 이사회는 2011년 6월말 현재 4명의 이사 중 2인의 상근이사, 1인의 비상근이사, 1인의 사외이사로 구성되어있습니다. 사내이사와 사외이사는 경영, 회계 등 전문지식이나 경험이 풍부한 전문가로서 이사회에서 추천하고 주주총회에서 그 선임을 승인 받고 있습니다. 정기이사회는 매분기 1회 개최를 원칙으로 하되, 임시이사회는 필요에 따라 수시로 개최합니다.

\* 각 이사의 주요 이력 및 업무분장은 제9장 임원의 현황을 참조하시기 바랍니다.

#### 나. 중요의결사항 등

| 회차 | 개최일자       | 의안내용   | 가결여부 | 사외이사 |
|----|------------|--|------|------|
|    |            |  |      | 조동철  |
| 1  | 2010.2.12  | 제51기(2009년) 정기주주총회 소집 및 목적사항 승인의 건<br>- 제1호의안 : 제51기 (2009.01.01~2009.12.31) 재무제표 승인의 건<br>- 제2호의안 : 정관 변경의 건<br>- 제3호의안 : 이사선임의 건<br>- 제4호의안 : 이사 보수한도 승인의 건<br>- 제5호의안 : 감사 보수한도 승인의 건 | 가결   | 찬성   |
|    |            | 제51기 현금배당(안) 결의의 건   |      |      |
|    |            | 제51기 내부회계관리제도 운영실태 보고  |      |      |
| 2  | 2010.2.22  | 자사주신탁 계약기간 만료에 따른 기간 연장의 건 - 자사주신탁(5,733백만원) 계약기간 연장(1년, 우리은행)   | 가결   | 미참석  |
| 3  | 2010.3.17  | 자사주신탁 계약기간 만료에 따른 기간 연장의 건 - 자사주신탁(6,813백만원) 계약기간 연장(1년, 우리은행)   | 가결   | 미참석  |
| 4  | 2010.5.14  | 제52기 1분기 경영실적 보고 및 재무제표 승인   | 가결   | 찬성   |
| 5  | 2010.8.11  | 제52기 반기 경영실적 보고 및 재무제표 승인  | 가결   | 찬성   |
| 6  | 2010.9.10  | 자사주신탁 계약해지 승인의 건   | 가결   | 찬성   |
| 7  | 2010. 11.8 | 제52기 3분기 경영실적 보고 및 재무제표 승인   | 가결   | 찬성   |

|    |             |   |    |    |
|----|-------------|---|----|----|
| 8  | 2011. 2. 10 | 제52기 (2010년) 정기총회 소집 및 목적사항 승인의 건<br>- 제1호의안 : 제52기 정기주주총회 소집의 건<br>- 제2호의안 : 제52기 (2010년) 재무제표 승인 건<br>- 제3호의안 : 정관 변경의 건<br>- 제4호의안 : 사내이사후보자 추천의 건<br>- 제5호의안 : 사외이사후보자 추천의 건<br>- 제6호의안 : 감사후보자 추천의 건<br>- 제7호의안 : 이사보수한도 승인 건<br>- 제8호의안 : 감사보수한도 승인 건 | 가결 | 찬성 |
| 9  | 2011. 5. 20 | 제53기 1분기 경영실적 보고 및 재무제표 승인  | 가결 | 찬성 |
| 10 | 2011. 8. 8  | 제53기 2분기 경영실적 보고 및 재무제표 승인  | 가결 | 찬성 |

#### 다. 이사의 독립성

| 성 명        | 회사와의거래내역 | 최대주주와의 관계 |
|------------|----------|-----------|
| 서경배 (사내이사) | 없음       | 본인        |
| 배동현 (사내이사) | 없음       | 없음        |
| 고광용 (사내이사) | 없음       | 없음        |
| 조동철 (사외이사) | 없음       | 없음        |

## 2. 감사제도에 관한 사항

#### 가. 감사에 관한 사항

당사는 2011년 6월말 현재 감사위원회를 별도로 설치하고 있지 아니하며, 주주총회 결의에 의하여 선임된 감사 1명(김성호)이 감사업무를 수행하고 있습니다.

감사는 이사회에 참석하여 독립적으로 이사의 업무를 감독할 수 있으며, 제반업무와 관련하여 관련 장부 및 관계서류를 해당부서에 제출을 요구 할 수 있습니다. 또한 필요시 회사로부터 영업에 관한 사항을 보고 받을 수 있으며, 적절한 방법으로 경영정보에 접근할 수 있습니다.

\* 감사의 인적사항에 대해서는 제9장 임원의 현황을 참조하시기 바랍니다.

#### 나. 감사의 주요활동내역

| 회 차 | 개최일자      | 의안내용  | 가결여부 |
|-----|-----------|---|------|
| 1   | 2010.2.12 | 제51기(2009년) 정기주주총회 소집 및 목적사항 승인의 건<br>- 제1호의안 : 제51기 (2009.01.01~2009.12.31) 재무제표 승인의 건<br>- 제2호의안 : 정관 변경의 건 | 가결   |

|   |             |   |    |
|---|-------------|---|----|
|   |             | <ul style="list-style-type: none"> <li>- 제3호의안 : 이사선임의 건</li> <li>- 제4호의안 : 이사 보수한도 승인의 건</li> <li>- 제5호의안 : 감사 보수한도 승인의 건</li> </ul>   |    |
|   |             | 제51기 내부회계관리제도 운영실태 평가보고   |    |
| 2 | 2010.5.14   | 제52기 1분기 경영실적 보고 및 재무제표 승인  | 가결 |
| 3 | 2010.8.11   | 제52기 반기 경영실적 보고 및 재무제표 승인   | 가결 |
| 4 | 2010.11.8   | 제52기 3분기 경영실적 보고 및 재무제표 승인  | 가결 |
| 5 | 2011. 2. 10 | 제52기 (2010년) 정기총회 소집 및 목적사항 승인의 건<br><ul style="list-style-type: none"> <li>- 제1호의안 : 제52기 정기주주총회 소집의 건</li> <li>- 제2호의안 : 제52기 (2010년) 재무제표 승인 건</li> <li>- 제3호의안 : 정관 변경의 건</li> <li>- 제4호의안 : 사내이사후보자 추천의 건</li> <li>- 제5호의안 : 사외이사후보자 추천의 건</li> <li>- 제6호의안 : 감사후보자 추천의 건</li> <li>- 제7호의안 : 이사보수한도 승인 건</li> <li>- 제9호의안 : 감사보수한도 승인 건</li> </ul> | 가결 |
|   |             | 제52기 내부회계관리제도 운영실태 평가보고   |    |
| 6 | 2011. 5. 20 | 제53기 1분기 경영실적 보고 및 재무제표 승인  | 가결 |
| 7 | 2011. 8. 8  | 제53기 2분기 경영실적 보고 및 재무제표 승인  | 가결 |

### 3. 주주의 의결권 행사에 관한 사항

#### 가. 주주의 의결권에 관한 사항

- 당사 정관 제30조 3항과 같이 당사는 2인 이상의 이사를 선임하는 경우 상법 제382조의 2에서 정하는 방법에 따라 의결권을 이사후보자 1인 또는 수인에게 집중하여 행사하는 방법은 적용하지 않고 있습니다. 또한 당사는 서면투표제 또는 전자투표제를 채택하고 있지 않습니다.

나. 당사의 최대주주는 당사의 대표이사인 서경배로 현재 특수관계인을 포함하여 보통주 기준 61.56%의 지분을 보유하고 있습니다. 그리고 경영권에 경쟁은 공시대상 기간중에는 발생하지 않았습니다.

### 4. 계열회사 등의 현황

#### 가. 계열회사의 현황

##### 1) 기업집단의 개요:

- 기업집단의 명칭: (주)아모레퍼시픽그룹
- 기업집단의 지배자: 서 경 배

2) 기업집단에 소속된 회사

2011년 6월 30일 현재 당사가 속해있는 기업집단의 계열회사는 아래와 같습니다.

| 구 분   | 회사명   | 업종구분  | 비고  |
|-------|---|---|-----|
| 상 장   | (주)아모레퍼시픽그룹<br>(주)아모레퍼시픽<br>(주)태평양제약  | 지주회사<br>화장품 제조, 판매<br>제약  | 3개사 |
| 비 상 장 | (주)에뛰드<br>(주)아모스프로페셔널<br>(주)퍼시픽글라스<br>(주)장원<br>(주)이니스프리<br>(주)퍼시픽패키지<br>(주)태신인팩 | 화장품 판매<br>화장품 판매<br>초자용기 제조, 판매<br>녹차재배<br>화장품 판매<br>인쇄 및 지기가공 제조, 판매<br>인쇄, 출판 | 7개사 |

나. 독점규제및공정거래에관한법률에 의한 제한의 대상 여부 : 제한 받지 않음

다. 타법인출자현황

(단위: 백만원)

| 구 분        | 소유주식주(주)  | 지분율(%) | 주요 영업활동           | 소재지  | 2011.6.30 | 2010.12.31 |
|------------|-----------|--------|-------------------|------|-----------|------------|
| ㈜아모레퍼시픽(보) | 2,069,586 | 35.4   | 화장품, 생활용품 제조 및 판매 | 대한민국 | 939,023   | 939,023    |
| ㈜아모레퍼시픽(우) | 151,103   | 14.3   | 화장품, 생활용품 제조 및 판매 | 대한민국 | 30,484    | 30,484     |
| ㈜태평양제약(보)  | 1,373,513 | 65.1   | 의약품 제조 및 판매       | 대한민국 | 47,413    | 47,413     |
| ㈜태평양제약(우)  | 40,370    | 18.4   | 의약품 제조 및 판매       | 대한민국 | 422       | 422        |
| ㈜에뛰드       | 748,420   | 80.5   | 화장품 제조 및 판매       | 대한민국 | 29,083    | 29,083     |
| ㈜아모스프로페셔널  | 700,000   | 100.0  | 화장품 및 두발용 상품 판매   | 대한민국 | 23,067    | 23,067     |
| ㈜장원        | 1,000,000 | 100.0  | 녹차 재배             | 대한민국 | 42,153    | 42,153     |
| ㈜퍼시픽글라스    | 1,000,000 | 100.0  | 초자용기 제조 및 판매      | 대한민국 | 42,613    | 42,613     |
| ㈜이니스프리     | 200,000   | 81.8   | 화장품 판매            | 대한민국 | 16,000    | 16,000     |
| ㈜퍼시픽패키지    | 1,485,819 | 99.4   | 인쇄 및 지기가공         | 대한민국 | 19,715    | 19,716     |
| 합 계        |           |        |                   |      | 1,189,973 | 1,189,974  |

## VII. 주주에 관한 사항

### 1. 최대주주 및 특수관계인의 주식소유 현황

## 최대주주 및 특수관계인의 주식소유 현황

(기준일 : 2011년 06월 30일 )

(단위 : 주, %)

| 성명        | 관계    | 주식의<br>종류 | 소유주식수(지분율) |       |           |       | 비고 |
|-----------|-------|-----------|------------|-------|-----------|-------|----|
|           |       |           | 기 초        |       | 기 말       |       |    |
|           |       |           | 주식수        | 지분율   | 주식수       | 지분율   |    |
| 서경배       | 최대주주  | 보통주       | 4,443,959  | 55.7  | 4,443,959 | 55.7  | -  |
| 서경배       | 최대주주  | 우선주       | 122,974    | 13.5  | 122,974   | 13.5  | -  |
| 서은숙       | 특수관계인 | 보통주       | 31,479     | 0.39  | 31,479    | 0.39  | -  |
| 서은숙       | 특수관계인 | 우선주       | 2,974      | 0.33  | 2,974     | 0.33  | -  |
| 서혜숙       | 특수관계인 | 보통주       | 30,381     | 0.38  | 30,381    | 0.38  | -  |
| 서혜숙       | 특수관계인 | 우선주       | 3,040      | 0.33  | 3,040     | 0.33  | -  |
| 서송숙       | 특수관계인 | 보통주       | 10,144     | 0.13  | 10,144    | 0.13  | -  |
| 서미숙       | 특수관계인 | 보통주       | 5,771      | 0.07  | 5,771     | 0.07  | -  |
| 서민정       | 특수관계인 | 우선주       | 241,271    | 26.48 | 241,271   | 26.48 | -  |
| 최범식       | 특수관계인 | 보통주       | 763        | 0.01  | 763       | 0.01  | -  |
| 최연식       | 특수관계인 | 보통주       | 1,644      | 0.02  | 1,644     | 0.02  | -  |
| 태평양학술문화재단 | 특수관계인 | 보통주       | 42,581     | 0.53  | 42,581    | 0.53  | -  |
| 태평양학술문화재단 | 특수관계인 | 우선주       | 4,243      | 0.47  | 4,243     | 0.47  | -  |
| 태평양복지재단   | 특수관계인 | 보통주       | 134,348    | 1.68  | 134,348   | 1.68  | -  |
| 태평양복지재단   | 특수관계인 | 우선주       | 9,252      | 1.02  | 9,252     | 1.02  | -  |
| 성환복지기금    | 특수관계인 | 보통주       | 210,538    | 2.64  | 210,538   | 2.64  | -  |
| 성환복지기금    | 특수관계인 | 우선주       | 23,436     | 2.57  | 23,436    | 2.57  | -  |
| 계         |       | 보통주       | 4,911,608  | 61.56 | 4,911,608 | 61.56 | -  |
|           |       | 우선주       | 404,190    | 44.36 | 404,190   | 44.36 | -  |
|           |       | 기 타       | 5,318,798  | 59.83 | 5,318,798 | 59.83 | -  |

## 2. 주식 소유현황



## 주식 소유현황

(기준일 : 2010년 12월 31일 )

(단위 : 주)

| 구분       | 주주명 | 소유주식수     | 지분율    | 비고 |
|----------|-----|-----------|--------|----|
| 5% 이상 주주 | 서경배 | 4,566,933 | 51.37% | -  |
| 우리사주조합   |     | -         | -      | -  |

주1) 5%이상 주식소유현황은 2010.12.31. 주주명부 기준 작성 후 변동사항은 공시된 내용을 근거로 작성하였습니다.

주2) 우리사주조합은 별도의 주식을 보유하고 있지 않습니다.

## 소액주주현황

(기준일 : 2010년 12월 31일 )

(단위 : 주)

| 구 분  | 주주    |        | 보유주식      |        | 비 고 |
|------|-------|--------|-----------|--------|-----|
|      | 주주수   | 비율     | 주식수       | 비율     |     |
| 소액주주 | 4,322 | 99.59% | 2,218,925 | 24.96% | -   |
| 전체   | 4,340 | 100%   | 8,890,195 | 100%   | -   |

주1) 소액주주현황은 2010.12.31. 주주명부 기준 작성하였습니다.

### 4. 주식사무

|               |   |        |   |  |  |
|---------------|---|--------|---|--|--|
| 정관상 신주인수권의 내용 | <p>① 이 회사의 주주는 신주발행에 있어서 그가 소유한 주식수에 비례하여 신주의 배정을 받을 권리를 가진다. 그러나 주주가 신주인수권을 포기 또는 상실하거나 신주 배정에서 단주가 발생하는 경우에 그 처리방법은 이 사회의 결의로 정한다.</p> <p>② 제1항의 규정에 불구하고 다음 각호의 경우에는 주주외의 자에게 신주를 배정 할 수 있다.</p> <ol style="list-style-type: none"> <li>1. 증권거래법 제189조의4의 규정에 의하여 주식매수선택권의 행사로 인하여 신주를 발행 하는 경우 (2000년 3월 17일 시행)</li> <li>2. 증권거래법 제189조의3의 규정에 의하여 이사회 결의로 일반공모증자 방식으로 신주를 발행하는 경우</li> <li>3. 증권거래법 제191조의7의 규정에 의하여 우리사주조합원에게 신주를 배정하는 경우</li> <li>4. 증권거래법 제192조의 규정에 의하여 주식예탁증서(DR) 발행에 따라 신주를 발행하는 경우</li> <li>5. 회사가 경영상 필요로 해외합작투자선, 국내외 금융기관 또는 기술도입을 필요로 그 제휴회사에게 이사회 결의로 신주를 발행하는 경우</li> <li>6. 회사가 독점규제 및 공정거래에 관한 법률(이하 "공정거래법"이라 함) 소정의 지주회사요건을 충족하기 위하여거나 지주사업을 원활하게 수행하기 위해, 공정거래법상의 자회사 주식을 추가로 취득하거나 자회사 이외의 다른 회사를 공정거래법상 이 회사의 자회사로 편입 또는 공정거래법상 이 회사의 자회사에 해당되도록 할 필요가 있어 자회사 또는 다른 회사의 주주들로부터 당해 회사의 발행주식을 현물출자 받는 경우</li> </ol> |        |   |  |  |
| 결 산 일         | 12월 31일   | 정기주주총회 | 정기주주총회는 매사업년도 종료후 3월이내에, 임시주주총회는 필요에 따라 소집한다. |  |  |
| 주주명부폐쇄시기      | <p>① 이 회사는 매년 1월 1일부터 1월 15일까지 권리에 관한 주주명부의 기재변경을 정지한다.</p> <p>② 이 회사는 매년 12월 31일 최종의 주주명부에 기재되어 있는 주주를 그 결산기에 관한 정기주주총회에서 권리를 행사할 주주로 한다.</p> <p>③ 임시주주총회의 소집 기타 필요한 경우에는 이사회 결의에 의하여 이를 2주간 전에 공고한후 3월을 초과하지 않는 일정한 기간에 걸쳐 명의개서등을 정지하거나 기준일을 정할 수 있다. 그러나 이사회가 필요하다고 인정하는 경우에는 명의개서의 정지와 기준일을 함께 정할 수 있다.</p>   |        |   |  |  |
| 주권의 종류        | 1, 5, 10, 50, 100, 500, 1000, 10000 (8종)  |        |   |  |  |
| 명의개서대리인       | 한국예탁결제원 : 서울시 영등포구 여의도동 34-6번지 (Tel.02-3774-3000)   |        |   |  |  |
| 주주의 특전        | 없음  | 공고게재신문 | 조선일보  |  |  |

#### 4. 최근 6개월 간의 주가 및 주식 거래실적

##### 가. 국내증권시장

(단위 :원, 주 )

| 종 류   |    | 1월      | 2월      | 3월      | 4월      | 5월      | 6월      |
|-------|----|---------|---------|---------|---------|---------|---------|
| 보통주   | 최고 | 217,500 | 186,500 | 197,500 | 214,500 | 213,000 | 221,500 |
|       | 최저 | 188,000 | 164,000 | 165,000 | 198,500 | 197,500 | 204,000 |
| 월간거래량 |    | 163,645 | 126,283 | 214,384 | 210,879 | 118,873 | 142,542 |
| 우선주   | 최고 | 103,000 | 93,900  | 81,900  | 88,600  | 83,900  | 92,900  |
|       | 최저 | 89,100  | 70,900  | 73,400  | 79,200  | 79,900  | 76,500  |
| 월간거래량 |    | 6,233   | 6,502   | 2,266   | 1,776   | 843     | 2,484   |

## VIII. 임원 및 직원 등에 관한 사항

### 1. 임원 및 직원의 현황

#### 가. 임원의 현황

## 임원 현황

(기준일 : 2011년 06월 30일 )

(단위 : 주)

| 성명      | 출생년월      | 직위         | 등기임원<br>여부 | 상근<br>여부 | 담당<br>업무 | 주요경력  | 소유주식수     |         | 재직기간                      | 임기<br>만료일     |
|---------|-----------|------------|------------|----------|----------|---|-----------|---------|---------------------------|---------------|
|         |           |            |            |          |          |   | 보통주       | 우선주     |                           |               |
| 서경<br>배 | 1963년 01월 | 대표이사<br>사장 | 등기임원       | 상근       | 경영총<br>괄 | 연세대 경영대학원 졸업<br>미국 코넬대 경영대학원 졸업<br>(주)아모레퍼시픽그룹 기획조정 실장<br>(주)아모레퍼시픽그룹 대표이사 사장         | 4,443,959 | 122,974 | '09.03.20.<br>~'12.03.19. | 2012년 03월 19일 |
| 배동<br>현 | 1955년 10월 | 부사장        | 미등기임<br>원  | 비상근      | -        | 국민대 경영학과 졸업<br>(주)태평양 재경담당 상무<br>(주)아모레퍼시픽 기획재경부문 부사장                                 | -         | -       | '11.03.25.<br>~'12.03.25  | 2012년 03월 25일 |
| 고광<br>웅 | 1967년 02월 | 상무         | 등기임원       | 상근       | 지원       | 경북대 농업경제 학사<br>아모레퍼시픽 방판전략팀장<br>아모레퍼시픽 Agent 사업부장<br>現아모레퍼시픽그룹 전략경영실 상무               | -         | -       | '11.03.25.<br>~'14.03.25  | 2014년 03월 25일 |
| 조동<br>철 | 1961년 03월 | 사외이사       | 등기임원       | 비상근      | -        | 서울대학교/대학원 경제학학사/석사<br>美위스콘신대 거시경제학 박사<br>한국개발연구원 거시.금융경제연구부 선임연구원<br>現 KDI 국제정책대학원 교수 | -         | -       | '11.03.25.<br>~'12.03.25  | 2012년 03월 25일 |
| 김성<br>호 | 1956년 01월 | 감사         | 등기임원       | 상근       | -        | 서울대학교 철학과 졸업<br>美컬럼비아대 경영학석사<br>리먼 브러더스(Lehman Brothers) 한국지사 부대표<br>ING은행 한국지점 전무    | -         | -       | '11.03.25.<br>~'14.03.25  | 2014년 03월 25일 |

### 나. 직원의 현황

## 직원 현황

(기준일 : 2011년 06월 30일 )

(단위 : 백만원)

| 사업부문  | 성별 | 직원 수 |     |    |    | 평균<br>근속연수 | 연간급여<br>총액 | 1인평균<br>급여액 | 비고 |
|-------|----|------|-----|----|----|------------|------------|-------------|----|
|       |    | 정규직  | 계약직 | 기타 | 합계 |            |            |             |    |
| 관리사무직 | 남  | 19   | -   | -  | 19 | 1.21       | 425        | 22          | -  |
| 관리사무직 | 녀  | 4    | -   | -  | 4  | 1.25       | 97         | 24          | -  |
| 합계    |    | 23   | -   | -  | 23 | 1.22       | 522        | 23          | -  |

## 2. 임원의 보수 등

### 1. 주총승인금액

(단위 : 백만원)

| 구분   | 인원수 | 주총승인금액 | 비고 |
|------|-----|--------|----|
| 사내이사 | 2   | 1,300  | -  |
| 사외이사 | 1   | 1,300  | -  |

### 2. 지급금액

(단위 : 백만원)

| 구분                | 인원수 | 지급총액 | 1인당 평균 지급액 | 주식매수선택권의 공정<br>가치 총액 | 비고 |
|-------------------|-----|------|------------|----------------------|----|
| 등기이사              | 2   | 347  | 174        | -                    | -  |
| 사외이사              | 1   | 54   | 54         | -                    | -  |
| 감사위원회 위원 또는<br>감사 | 1   | 27   | 27         | -                    | -  |
| 계                 | 4   | 428  | -          | -                    | -  |

### 3) 임원의 겸직현황

| 겸직임원    |     | 겸직회사      |      |      | 비고 |
|---------|-----|-----------|------|------|----|
| 직위      | 성명  | 회사명       | 직위   | 상근여부 |    |
| 대표이사 사장 | 서경배 | (주)아모레퍼시픽 | 대표이사 | 상근   | -  |
| 부사장     | 배동현 | (주)아모레퍼시픽 | 부사장  | 상근   | -  |

|     |     |   |    |     |   |
|-----|-----|---|----|-----|---|
|     |     | (주)에워드<br>(주)퍼시픽패키지<br>(주)퍼시픽글라스<br>(주)장원 | 감사 | 비상근 | - |
| 상 무 | 고광용 | (주)퍼시픽글라스<br>(주)장원<br>(주)퍼시픽패키지           | 이사 | 상근  | - |
|     |     | (주)이니스프리<br>(주)아모스프로페셔널                   | 감사 | 비상근 |   |

## IX. 이해관계자와의 거래내용

### 가. 지배종속관계

| 구 분                     | 내 용   |
|-------------------------|---|
| 최상위지배자                  | 서경배   |
| 지배기업                    | (주)아모레퍼시픽그룹(구, (주)태평양)  |
| 외부공표용 연결재무제표 작성 최상위지배기업 | (주)아모레퍼시픽그룹(구, (주)태평양)  |
| 종속기업                    | (주)아모레퍼시픽<br>(주)태평양제약<br>(주)에워드<br>(주)이니스프리<br>(주)아모스프로페셔널<br>(주)퍼시픽글라스<br>(주)장원<br>(주)퍼시픽패키지<br>Amorepacific Global Operations Limited.<br>AMOREPACIFIC EUROPE S.A.S<br>AMOREPACIFIC Cosmetics (Shanghai) Co.,Ltd.<br>AMOREPACIFIC Trading Co.Ltd.<br>AMOREPACIFIC US, INC.<br>AMOREPACIFIC JAPAN CO., LTD<br>AMOREPACIFIC Taiwan Co.,Ltd.<br>AMOREPACIFIC SINGAPORE PTE. LTD.<br>LANEIGE MALAYSIA SDN BHD.<br>Amorepacific Global Operations Pte.Ltd.<br>Amorepacific Vietnam JSC |



나. 회사의 당반기와 전반기 중 특수관계자와의 매출 등 중요한 거래내역은 다음과 같습니다 (단위:백만원).

| 구 분                               | 당반기   |        | 전반기   |        |
|-----------------------------------|-------|--------|-------|--------|
|                                   | 매출 등  | 매입 등   | 매출 등  | 매입 등   |
| 관계기업                              |       |        |       |        |
| Taiwan AMORE Co.,Ltd.             | 74    | -      | 105   | -      |
| AMOREPACIFIC HongKong Co.,Limited | 9,521 | -      | 3,300 | -      |
| AMOREPACIFIC (Thailand) LIMITED   | 105   | -      | 160   | -      |
| ㈜비비디오코리아                          | 220   | 3,434  | 218   | 6,182  |
| 기타 특수관계자                          |       |        |       |        |
| 태신인팩㈜                             | -     | 8,204  | -     | 17,872 |
| 기타(*)                             | -     | -      | -     | 17,703 |
| 합 계                               | 9,920 | 11,638 | 3,783 | 41,757 |

(\*) 유형자산 매입 거래가 포함되어 있습니다.

다. 보고기간말 현재 특수관계자에 대한 채권, 채무의 내역은 다음과 같습니다(단위:백만원).

| 구 분                               | 당반기   |       | 전기    |       |
|-----------------------------------|-------|-------|-------|-------|
|                                   | 채권    | 채무    | 채권    | 채무    |
| 관계기업                              |       |       |       |       |
| Taiwan AMORE Co.,Ltd.             | 20    | -     | 112   | -     |
| AMOREPACIFIC HongKong Co.,Limited | 2,881 | -     | 3,493 | -     |
| AMOREPACIFIC (Thailand) LIMITED   | 28    | -     | 107   | -     |
| PT.Laneige Indonesia Pacific      | -     | -     | 230   | -     |
| ㈜비비디오코리아                          | 2     | 2,778 | 1     | 3,794 |
| 기타 특수관계자                          |       |       |       |       |
| 태신인팩㈜                             | -     | 1,340 | -     | 3,373 |
| 합 계                               | 2,931 | 4,118 | 3,943 | 7,167 |

라. 당반기와 전반기 중 주요경영진 전체에 대한 보상내역은 다음과 같습니다(단위:백만원).

| 구 분     | 당반기   | 전반기   |
|---------|-------|-------|
| 단 기 급 여 | 5,754 | 5,804 |
| 퇴 직 급 여 | 939   | 989   |
| 합 계     | 6,693 | 6,793 |

상기 주요 경영진은 회사활동의 계획, 운영, 통제에 대한 중요한 권한과 책임을 가진 임원들로 구성되어 있습니다.

마. 보고기간말 현재 연결회사 외의 특수관계자를 위하여 지급보증하고 있는 금액은 없습니다.

바. 보고기간말 현재 회사는 특수관계자에 대하여 대손충당금을 설정하고 있지 않습니다.

## X. 그 밖에 투자자 보호를 위하여 필요한 사항

### 1. 주요경영사항신고내용의 진행상황 등

- 해당사항 없음.

### 2. 주주총회의사록 요약

| 주총일자                        | 안 건   | 결 의 내 용  |
|-----------------------------|---|--|
| 제52기<br>주주총회<br>(2011.3.25) | 제1호 의안 :<br>제52기(2010.01.01~2010.12.31)재무상<br>태표, 손익계산서 및 이익잉여금처분계산<br>서(안) 승인의 건 | - 원안대로 승인가결<br>배당금 : 보통주 1,750(35%), 우선주1 1,800원(36%)<br>우선주2 1,750(35%) |
|                             | 제2호 의안 : 정관 변경의 건   | - 원안대로 승인가결  |
|                             | 제3호 의안 : 사내이사 선임의 건   | - 원안대로 승인가결<br>신임이사: 고광용   |
|                             | 제4호 의안 : 사외이사 선임의 건   | - 원안대로 승인가결<br>중임이사 : 조동철  |
|                             | 제5호 의안 : 감사 선임의 건   | - 원안대로 승인가결<br>중임감사: 김성호   |
|                             | 제6호 의안 : 이사 보수한도 승인의 건  | - 원안대로 승인가결<br>이사보수한도 : 13억원   |
|                             | 제7호 의안 : 감사 보수한도 승인의 건  | - 원안대로 승인가결<br>감사보수한도 : 2억원  |
| 제51기<br>주주총회<br>(2010.3.19) | 제1호 의안 :<br>제51기(2009.01.01~2009.12.31)대차대<br>조표, 손익계산서 및 이익잉여금처분계산<br>서(안) 승인의 건 | - 원안대로 승인가결<br>배당금 : 보통주 1,600(32%), 우선주1 1,650원(33%)<br>우선주2 1,600(32%) |
|                             | 제2호 의안 : 정관 변경의 건   | - 원안대로 승인가결  |
|                             | 제3호 의안 : 이사 선임의 건   | - 원안대로 승인가결<br>중임이사: 조동철   |
|                             | 제4호 의안 : 이사 보수한도 승인의 건  | - 원안대로 승인가결<br>이사보수한도 : 13억원   |
|                             | 제5호 의안 : 감사 보수한도 승인의 건  | - 원안대로 승인가결<br>감사보수한도 : 2억원  |
| 제50기<br>주주총회<br>(2009.3.20) | 제1호 의안 :<br>제50기(2008.01.01~2008.12.31)대차대<br>조표, 손익계산서 및 이익잉여금처분계산<br>서(안) 승인의 건 | - 원안대로 승인가결<br>배당금 : 보통주 1,450(29%), 우선주1 1,500원(30%)<br>우선주2 1,450(29%) |

|                                       |                           |  |
|---------------------------------------|---------------------------|--|
|                                       | 제2호 의안 : 이사 선임의 건         | - 원안대로 승인가결<br>중임 상근이사 : 서경배, 최형근<br>중임 사외이사 : 조동철                       |
|                                       | 제3호 의안 : 이사 보수한도 승인의 건    | - 원안대로 승인가결<br>이사보수한도 : 10억원   |
|                                       | 제4호 의안 : 감사 보수한도 승인의 건    | - 원안대로 승인가결<br>감사보수한도 : 2억원  |
| 제49기<br>정기주주<br>총회<br>(2008.3.1<br>4) | 제1호 의안 :<br>재무제표 승인의 건    | - 원안대로 승인가결<br>배당금 : 보통주 1,450(29%), 우선주1 1,500원(30%)<br>우선주2 1,450(29%) |
|                                       | 제2호 의안 :<br>이사 선임의 건      | - 원안대로 승인가결<br>중임 비상근이사 : 배동현<br>선임 사외이사 : 조동철                           |
|                                       | 제3호 의안 :<br>감사 선임의 건      | - 원안대로 승인가결<br>선임 상근감사 : 김성호   |
|                                       | 제4호 의안 :<br>이사 보수한도 승인의 건 | - 원안대로 승인가결<br>이사보수한도 : 10억원   |
|                                       | 제5호 의안 :<br>감사 보수한도 승인의 건 | - 원안대로 승인가결<br>감사보수한도 : 2억원  |

### 3. 우발채무 및 약정사항

가. 보고기간말 현재 연결회사가 금융기관과 체결한 중요한 약정사항은 다음과 같습니다.

| 회사명       | 내역  |
|-----------|---|
| 지배기업      | 보고기간말 현재 서울보증보험으로부터 공탁보증보험 및 이행지급보증 등을 위하여 37백만원의 지급보증을 제공받고 있습니다.  |
| (주)아모레퍼시픽 | 보고기간말 현재 종속기업인 AMOREPACIFIC EUROPE S.A.S를 위하여 지급보증한 금액은 44,231백만원이며, 현지 차입입보를 위해 우리은행과 EUR 4,000천을 한도로 Bank Guarantee 거래 약정을 체결하고 있습니다. 또한, 보고기간말 현재 종속기업인 AMOREPACIFIC Japan Co.,LTD.의 차입금 지급보증을 위하여 금융기관예치금 중 8,000백만원을 담보 제공하였습니다. |
|           | 보고기간말 현재 현재 우리은행과 8,000백만원을 한도로 당좌차월약정을 체결하고 있으며, 25,000백만원을 한도로 외상매출채권담보대출약정을 체결하고 있습니다. 보고기간말 현재 만기가 도래하지 아니한, 거래처의 외상매출채권담보대출잔액은 10,854백만원입니다. 또한, 회사는 보고기간말 현재우리은행과 USD4,000천을 한도로 L/C거래 약정을 체결하고 있으며 실행금액은 USD 183천입니다.          |
|           | 보고기간말 현재 서울보증보험으로부터 공탁보증보험 및 이행지급보증 등을 위하여 4,139백만원의 지급보증을 제공받고 있습니다.   |
| (주)태평양제약  | 보고기간말 현재 하나은행과 3,000백만원을 한도로 기업운전일반기금대출약정을 체결하고 있으며, 우리은행과 30,000백만원을 한도로 외상매출채권담보대출약정을 체결하고 있습니다. 보고기간말 현재 만기가도래하지 아니한, 거래처의 외상매출채권담보대출잔액은 8,188백만원입니다. 또한, 보고기간말 현재 우리은행과 USD 2,700천을 한도로 USANCE 약정을 체결하고                           |

|        |   |
|--------|---|
|        | 고 있으며 실행금액은 없습니다.   |
| (주)에뛰드 | 보고기간말 현재 우리은행과 5,000백만원 한도의 외상매출채권담보대출 약정 및 1,000백만원 한도의 당좌차월 약정을 맺고 있습니다. 보고기간말 현재 만기가 도래하지 아니한, 거래처의 외상매출채권담보대출잔액은 1,550백만원입니다. |

| 회사명         | 내역  |
|-------------|---|
| (주)아모스프로퍼셔널 | 보고기간말 현재 우리은행과 4,000백만원 한도의 외상매출채권담보대출 약정 및 1,000백만원 한도의 당좌차월 약정을 맺고 있습니다. 보고기간말 현재 만기가 도래하지 아니한, 거래처의 외상매출채권담보대출잔액은 115백만원입니다.   |
| (주)장원       | 보고기간말 현재 우리은행과 1,000백만원 한도의 일반대출 약정을 체결하고 있으나, 실행된 일반대출 잔액은 없습니다.<br>보고기간말 현재 서울보증보험으로부터 공탁보증보험 및 이행지급보증 등을 위하여 34백만원의 지급보증을 제공받고 있습니다.   |
| (주)퍼시픽글라스   | 보고기간말 현재 우리은행과 5,000백만원 한도의 외상매출채권담보대출 약정 및 3,000백만원 한도의 당좌차월 약정을 맺고 있습니다. 보고기간말 현재 만기가 도래하지 아니한, 거래처의 외상매출채권담보대출잔액은 25백만원입니다.  |
| (주)이니스프리    | 보고기간말 현재 우리은행과 3,000백만원 한도의 외상매출채권담보대출 약정 및 1,000백만원 한도의 당좌차월 약정을 맺고 있습니다. 보고기간말 현재 만기가 도래하지 아니한, 거래처의 외상매출채권담보대출잔액은 549백만원입니다.   |
| (주)퍼시픽패키지   | 보고기간말 현재 우리은행과 3,000백만원 한도의 외상매출채권담보대출 약정 및 1,000백만원 한도의 당좌차월 약정, 2,000백만원 한도의 시설자금대출 약정을 맺고 있습니다. 보고기간말 현재 만기가 도래하지 아니한, 거래처의 외상매출채권담보대출잔액은 없습니다. 또한, 보고기간말 현재 우리은행과 USD 300천을 한도로 L/C거래 약정을 체결하고 있으나 실행금액은 없습니다 |

나. 담보제공 자산

(1) 보고기간말 현재 지배기업의 토지 및 건물 중 일부는 임대보증금과 관련하여 담보로 제공되어 있으며, 그 내역은 다음과 같습니다(단위:백만원).

| 담보제공처   | 담보제공자산 | 채권최고액 |
|---------|--------|-------|
| (주)우리은행 | 토지, 건물 | 1,542 |

(2) 보고기간말 현재 (주)아모레퍼시픽은 종속기업인 AMOREPACIFIC JapanCo.,LTD.의 차입금 지급보증을 위하여 단기투자자산 중 8,000백만원(2010년 : 8,000백만원)을 담보 제공하였습니다.

다. 기술도입계약

(주)아모레퍼시픽은 크리스탈지노믹스(주)와 COX-2 저해제 라이선스계약 (DEVELOPMENT AND LICENSE AGREEMENT)을 체결하였습니다. 회사는 2009년10월에 동계약에 의한 기술 이전의 대가로서 제품의 1차 임상실험 성공에 대한 기술료수익 USD 2,000천을 수령하였습니다. 이후 제품 개발의 성공 여부에 따라 최대 USD 29,750천과 제품 판매에 따른 로열티를 지급받기로 하였습니다. 또한, 크리스탈지노믹스(주)가 제3자에게 재 실시권을 행사하여 기술료 지급에 대한 옵션을 행사할 경우 크리스탈지노믹스(주)가 제3자로부터 지급받는 금액의 40%와 제품 판매에 따른 로열티를 지급받기로 하였습니다.

라. 장기구매계약

(주)태평양제약은 (주)메디톡스와 2003년 12월부터 보툴리움 치료제에 대한 제품독점구매 계약을 체결하고 있습니다.

마. (주)퍼시픽패키지는 분할존속회사인 (주)태신인팩과 분할전 기존채무(분할 이전에 발생한 우발채무 포함)에 대하여 연대보증의무를 지고 있습니다.

## XI. 재무제표 등

### 연결 재무상태표

제 53 기 반기말 2011.06.30 현재

제 52 기말 2010.12.31 현재

(단위 : 원)

|           | 제 53 기 반기말        | 제 52 기말           |
|-----------|-------------------|-------------------|
| 자산        |                   |                   |
| 유동자산      | 1,294,553,358,513 | 1,216,666,680,603 |
| 현금및현금성자산  | 298,920,869,542   | 262,197,766,394   |
| 금융기관예치금   | 464,490,170,929   | 461,574,282,603   |
| 매출채권      | 202,763,058,804   | 199,985,020,549   |
| 기타수취채권    | 13,955,855,588    | 17,129,108,218    |
| 기타유동자산    | 25,905,146,135    | 26,123,659,326    |
| 재고자산      | 288,518,257,515   | 249,656,843,513   |
| 매각예정비유동자산 | 61,480,523,093    | 50,437,993,505    |
| 비유동자산     | 2,726,788,697,524 | 2,560,981,292,206 |
| 금융기관예치금   | 3,365,500,000     | 3,476,500,000     |
| 기타수취채권    | 71,119,140,405    | 62,818,150,757    |
| 매도가능금융자산  | 19,639,037,533    | 22,392,321,658    |
| 유형자산      | 2,022,976,572,819 | 1,865,599,689,035 |
| 무형자산      | 572,033,269,976   | 556,694,111,452   |
| 관계기업주식    | 6,587,772,077     | 28,238,405,774    |
| 이연법인세자산   | 30,535,978,753    | 21,538,662,149    |
| 기타비유동자산   | 531,425,961       | 223,451,381       |
| 자산총계      | 4,082,822,579,130 | 3,828,085,966,314 |
| 부채        |                   |                   |
| 유동부채      | 548,236,943,492   | 467,598,830,713   |
| 매입채무      | 124,476,860,262   | 110,771,271,335   |
| 차입금       | 18,517,716,652    | 16,544,187,236    |
| 기타지급채무    | 170,010,165,593   | 167,904,632,256   |



|           |                   |                   |
|-----------|-------------------|-------------------|
| 당기법인세부채   | 64,829,885,317    | 43,599,649,036    |
| 이연수익      | 59,476,237,389    | 64,259,233,393    |
| 기타충당부채    | 54,718,529,702    | 21,768,928,039    |
| 기타유동부채    | 56,207,548,577    | 42,750,929,418    |
| 비유동부채     | 336,040,334,890   | 319,461,437,172   |
| 차입금       | 2,000,000,000     |                   |
| 퇴직급여채무    | 40,596,028,880    | 43,152,983,710    |
| 이연법인세부채   | 158,890,744,885   | 138,504,205,624   |
| 기타비유동부채   | 134,553,561,125   | 137,804,247,838   |
| 부채총계      | 884,277,278,382   | 787,060,267,885   |
| 자본        |                   |                   |
| 자본금       | 44,450,975,000    | 44,450,975,000    |
| 주식발행초과금   | 673,095,965,682   | 673,095,965,682   |
| 자본잉여금     | 7,362,553,247     | 7,362,553,247     |
| 기타자본구성요소  | (134,136,236,981) | (134,137,922,153) |
| 기타포괄손익누계액 | 1,206,321,033     | 5,885,277,160     |
| 이익잉여금     | 1,197,342,229,573 | 1,128,939,527,663 |
| 비지배주주지분   | 1,409,223,493,194 | 1,315,429,321,830 |
| 자본총계      | 3,198,545,300,748 | 3,041,025,698,429 |
| 부채와자본총계   | 4,082,822,579,130 | 3,828,085,966,314 |

### 연결 포괄손익계산서

제 53 기 반기 2011.01.01 부터 2011.06.30 까지

제 52 기 반기 2010.01.01 부터 2010.06.30 까지

(단위 : 원)

|           | 제 53 기 반기       |                   | 제 52 기 반기       |                   |
|-----------|-----------------|-------------------|-----------------|-------------------|
|           | 3개월             | 누적                | 3개월             | 누적                |
| 매출액       | 776,906,738,723 | 1,587,239,487,389 | 682,695,027,123 | 1,368,865,437,925 |
| 매출원가      | 232,713,813,022 | 488,109,206,564   | 205,854,387,749 | 428,527,688,501   |
| 매출총이익     | 544,192,925,701 | 1,099,130,280,825 | 476,840,639,374 | 940,337,749,424   |
| 판매비와일반관리비 | 432,873,198,560 | 823,281,770,392   | 368,231,118,048 | 684,522,331,866   |
| 영업이익      | 111,319,727,141 | 275,848,510,433   | 108,609,521,326 | 255,815,417,558   |

|                  |                 |                 |                 |                 |
|------------------|-----------------|-----------------|-----------------|-----------------|
| 금융수익             | 6,439,764,888   | 11,771,445,015  | 5,020,176,241   | 9,968,823,053   |
| 금융비용             | 459,457,565     | 857,089,043     | 498,272,634     | 1,029,757,319   |
| 기타영업외손익          | (1,643,294,823) | (1,297,679,675) | (1,556,147,745) | (2,056,748,992) |
| 관계기업손익           | 372,799,677     | 1,145,052,243   | 1,323,848,415   | 1,507,953,433   |
| 법인세비용차감전<br>순이익  | 116,029,539,318 | 286,610,238,973 | 112,899,125,603 | 264,205,687,733 |
| 법인세비용            | 32,922,514,866  | 77,960,596,559  | 26,909,002,835  | 62,793,145,233  |
| 분기순이익            | 83,107,024,452  | 208,649,642,414 | 85,990,122,768  | 201,412,542,500 |
| 분기순이익의 귀속        |                 |                 |                 |                 |
| 지배기업소유주<br>지분    | 33,483,729,810  | 82,867,727,460  | 32,237,100,186  | 78,304,337,554  |
| 비지배주주지분          | 49,623,294,642  | 125,781,914,954 | 53,753,022,582  | 123,108,204,946 |
| 기타포괄손익           | (1,751,619,814) | (6,963,358,117) | 2,805,456,772   | (4,863,890,662) |
| 보험수리적손익          | 385,330,117     | 328,343,118     | 273,088,591     | 194,433,446     |
| 매도가능금융자<br>산평가손익 | (846,964,638)   | (2,130,522,536) | 127,207,233     | (641,820,884)   |
| 관계기업기타포<br>괄손익지분 | (75,307,415)    | (2,891,252,714) | 721,829,976     | 253,897,428     |
| 해외사업환산손<br>익     | (1,214,677,878) | (2,269,925,985) | 1,683,330,972   | (4,670,400,652) |
| 반기총포괄이익          | 81,355,404,638  | 201,686,284,297 | 88,795,579,540  | 196,548,651,838 |
| 반기총포괄이익의<br>귀속   |                 |                 |                 |                 |
| 지배기업소유지<br>분     | 32,680,860,198  | 78,317,960,883  | 33,781,027,288  | 76,037,182,042  |
| 비지배주주지분          | 48,674,544,440  | 123,368,323,414 | 55,014,552,252  | 120,511,469,796 |
| 주당손익             |                 |                 |                 |                 |
| 보통주기본주당<br>반기순이익 | 4,141           | 10,257          | 3,988           | 9,693           |
| 우선주기본주당<br>반기순이익 | 4,154           | 10,282          | 4,000           | 9,718           |
| 보통주회석주당<br>반기순이익 | 4,023           | 9,956           | 3,873           | 9,408           |
| 우선주회석주당<br>반기순이익 | 4,035           | 9,981           | 3,885           | 9,433           |

연결 자본변동표

제 53 기 반기 2011.01.01 부터 2011.06.30 까지

제 52 기 반기 2010.01.01 부터 2010.06.30 까지

(단위 : 원)

|                        | 자본             |                 |               |                   |                 |                   |                   |                   |                   |
|------------------------|----------------|-----------------|---------------|-------------------|-----------------|-------------------|-------------------|-------------------|-------------------|
|                        | 자본금            | 주식발행초과금         | 자본잉여금         | 기타자본구성요소          | 기타포괄손익누계액       | 이익잉여금             | 소계                | 비지배주주지분           | 자본 합계             |
| 2010.01.01 (기초자본)      | 44,450,975,000 | 673,095,965,682 | 5,445,149,201 | (133,697,298,971) | 7,314,500,654   | 1,019,590,529,742 | 1,616,199,821,308 | 1,132,681,766,195 | 2,748,881,587,503 |
| 반기총포괄이익                |                |                 |               |                   |                 |                   |                   |                   |                   |
| 반기순이익                  |                |                 |               |                   |                 | 78,304,337,554    | 78,304,337,554    | 123,108,204,946   | 201,412,542,500   |
| 보험수리적손익                |                |                 |               |                   |                 | 61,323,859        | 61,323,859        | 133,109,587       | 194,433,446       |
| 매도가능금융자산평가<br>손익       |                |                 |               |                   | (888,468,653)   |                   | (888,468,653)     | 246,647,769       | (641,820,884)     |
| 관계기업기타포괄손익<br>지분       |                |                 |               |                   | 81,694,769      |                   | 81,694,769        | 172,202,659       | 253,897,428       |
| 해외사업환산손익               |                |                 |               |                   | (1,521,705,487) |                   | (1,521,705,487)   | (3,148,695,165)   | (4,670,400,652)   |
| 자본에 직접 인식된 주<br>주위의 거래 |                |                 |               |                   |                 |                   |                   |                   |                   |
| 연차배당                   |                |                 |               |                   |                 | (13,346,095,800)  | (13,346,095,800)  | (26,425,619,151)  | (39,771,714,951)  |
| 유상증자 등                 |                |                 |               |                   |                 |                   |                   | 4,475,297,900     | 4,475,297,900     |
| 기타                     |                |                 | (287,228,003) | (502,910)         |                 |                   | (287,730,913)     | 875,602,172       | 587,871,259       |
| 2010.06.30 (말자본)       | 44,450,975,000 | 673,095,965,682 | 5,157,921,198 | (133,697,801,881) | 4,986,021,283   | 1,084,610,095,355 | 1,678,603,176,637 | 1,232,118,516,912 | 2,910,721,693,549 |
| 2011.01.01 (기초자본)      | 44,450,975,000 | 673,095,965,682 | 7,362,553,247 | (134,137,922,153) | 5,885,277,160   | 1,128,939,527,663 | 1,725,596,376,599 | 1,315,429,321,830 | 3,041,025,698,429 |
| 반기총포괄이익                |                |                 |               |                   |                 |                   |                   |                   |                   |
| 반기순이익                  |                |                 |               |                   |                 | 82,867,727,460    | 82,867,727,460    | 125,781,914,954   | 208,649,642,414   |
| 보험수리적손익                |                |                 |               |                   |                 | 129,189,550       | 129,189,550       | 199,153,568       | 328,343,118       |
| 매도가능금융자산평가<br>손익       |                |                 |               |                   | (1,174,054,855) |                   | (1,174,054,855)   | (956,467,681)     | (2,130,522,536)   |
| 관계기업기타포괄손익<br>지분       |                |                 |               |                   | (2,727,045,808) |                   | (2,727,045,808)   | (164,206,906)     | (2,891,252,714)   |
| 해외사업환산손익               |                |                 |               |                   | (777,855,464)   |                   | (777,855,464)     | (1,492,070,521)   | (2,269,925,985)   |
| 자본에 직접 인식된 주<br>주위의 거래 |                |                 |               |                   |                 |                   |                   |                   |                   |

|                   |                |                 |               |                   |               |                   |                   |                   |                   |
|-------------------|----------------|-----------------|---------------|-------------------|---------------|-------------------|-------------------|-------------------|-------------------|
| 연차배당              |                |                 |               |                   |               | (14,594,215,100)  | (14,594,215,100)  | (29,574,152,050)  | (44,168,367,150)  |
| 유상증자 등            |                |                 |               |                   |               |                   |                   |                   |                   |
| 기타                |                |                 |               | 1,685,172         |               |                   | 1,685,172         |                   | 1,685,172         |
| 2011.06.30 (기말자본) | 44,450,975,000 | 673,095,965,682 | 7,362,553,247 | (134,136,236,981) | 1,206,321,033 | 1,197,342,229,573 | 1,789,321,807,554 | 1,409,223,493,194 | 3,198,545,300,748 |

### 연결 현금흐름표

제 53 기 반기 2011.01.01 부터 2011.06.30 까지

제 52 기 반기 2010.01.01 부터 2010.06.30 까지

(단위 : 원)

|                    | 제 53 기 반기         | 제 52 기 반기         |
|--------------------|-------------------|-------------------|
| 영업활동으로 인한 현금흐름     | 300,270,455,260   | 277,975,853,510   |
| 영업활동으로부터 창출된 현금흐름  | 336,166,322,772   | 303,675,472,780   |
| 이자의 수취             | 10,476,751,370    | 6,295,856,428     |
| 이자의 지급             | (818,882,695)     | (242,494,736)     |
| 법인세의 납부            | (45,553,736,187)  | (31,752,980,962)  |
| 투자활동으로 인한 현금흐름     | (221,778,019,278) | (213,977,086,571) |
| 투자활동으로 인한 현금유입액    | 21,184,837,142    | 29,157,436,669    |
| 기타수취채권의 감소         | 5,965,396,556     | 6,628,315,081     |
| 유형자산의 처분           | 5,679,819,701     | 13,022,709,871    |
| 무형자산의 처분           | 347,575,483       | 1,156,354,591     |
| 종속기업 청산으로 인한 현금유입액 |                   | 3,212,682,936     |
| 관계기업주식의 처분         | 6,656,860,002     |                   |
| 관계기업으로부터의 배당금 수익   | 2,261,060,400     | 1,194,112,960     |
| 매도가능금융자산의 처분       | 274,125,000       | 3,943,261,230     |
| 투자활동으로 인한 현금유출액    | (242,962,856,420) | (243,134,523,240) |
| 금융기관예치금의 순증가       | 3,210,193,799     | 34,627,776,151    |
| 기타수취채권의 증가         | 15,773,762,582    | 11,762,440,202    |
| 매도가능금융자산의 취득       | 131,010,165       | 4,413,445,304     |
| 유형자산의 취득           | 203,647,255,812   | 180,141,358,766   |

|                     |                  |                  |
|---------------------|------------------|------------------|
| 무형자산의 취득            | 20,200,634,062   | 3,280,717,430    |
| 종속기업투자로 인한 현금<br>유출 |                  | 8,908,785,387    |
| 재무활동현금흐름            | (40,293,989,255) | (34,798,008,274) |
| 재무활동으로 인한 현금유입<br>액 | 3,848,629,765    | 4,970,361,527    |
| 단기차입금의 증가           | 1,848,629,765    | 495,063,627      |
| 장기차입금의 증가           | 2,000,000,000    |                  |
| 비지배주주지분의 증가         |                  | 4,475,297,900    |
| 재무활동으로 인한 현금유출<br>액 | (44,142,619,020) | (39,768,369,801) |
| 배당금의 지급             | 44,142,619,020   | 39,768,369,801   |
| 외화환산으로 인한 현금 증감     | (1,475,343,579)  | (1,445,248,091)  |
| 현금의 증가(감소)          | 36,723,103,148   | 27,755,510,574   |
| 기초의 현금              | 262,197,766,394  | 297,672,181,456  |
| 기말의 현금              | 298,920,869,542  | 325,427,692,030  |

### 재무상태표

제 53 기 반기말 2011.06.30 현재

제 52 기말 2010.12.31 현재

(단위 : 원)

|           | 제 53 기 반기말        | 제 52 기말           |
|-----------|-------------------|-------------------|
| 자산        |                   |                   |
| 유동자산      | 292,671,108,623   | 274,796,000,855   |
| 현금및현금성자산  | 68,974,150,847    | 56,661,605,522    |
| 금융기관예치금   | 220,100,000,000   | 214,300,000,000   |
| 매출채권      | 593,756,066       | 655,215,850       |
| 기타수취채권    | 1,644,686,990     | 2,083,085,205     |
| 기타유동자산    | 1,358,514,720     | 1,096,094,278     |
| 매각예정비유동자산 | 23,637,608,685    | 13,649,251,865    |
| 비유동자산     | 1,305,453,798,812 | 1,324,049,455,023 |
| 금융기관예치금   | 3,000,000         | 3,000,000         |
| 기타수취채권    | 852,172,350       | 866,380,510       |

|             |                   |                   |
|-------------|-------------------|-------------------|
| 매도가능금융자산    | 5,445,626,195     | 5,445,626,195     |
| 유형자산        | 105,912,808,749   | 106,004,671,555   |
| 무형자산        | 13,057,865        | 13,401,418        |
| 종속기업및관계기업주식 | 1,193,227,133,653 | 1,211,716,375,345 |
| 자산총계        | 1,621,762,516,120 | 1,612,494,707,743 |
| 부채          |                   |                   |
| 유동부채        | 3,336,565,157     | 1,680,245,741     |
| 기타지급채무      | 394,454,756       | 774,919,198       |
| 당기법인세부채     | 2,455,412,700     | 651,405,088       |
| 기타총당부채      | 307,727,330       |                   |
| 기타유동부채      | 178,970,371       | 253,921,455       |
| 비유동부채       | 58,544,174,847    | 60,608,450,131    |
| 퇴직급여채무      | 334,330,088       | 198,141,478       |
| 이연법인세부채     | 34,480,799,220    | 33,423,202,933    |
| 기타비유동부채     | 23,729,045,539    | 26,987,105,720    |
| 부채총계        | 61,880,740,004    | 62,288,695,872    |
| 자본          |                   |                   |
| 자본금         | 44,450,975,000    | 44,450,975,000    |
| 주식발행초과금     | 673,095,965,682   | 673,095,965,682   |
| 자본잉여금       | 2,576,442,187     | 2,576,442,187     |
| 기타자본구성요소    | (133,329,624,585) | (133,329,624,585) |
| 이익잉여금       | 973,088,017,832   | 963,412,253,587   |
| 자본총계        | 1,559,881,776,116 | 1,550,206,011,871 |
| 부채와자본총계     | 1,621,762,516,120 | 1,612,494,707,743 |

포괄손익계산서

제 53 기 반기 2011.01.01 부터 2011.06.30 까지

제 52 기 반기 2010.01.01 부터 2010.06.30 까지

(단위 : 원)

|      | 제 53 기 반기     |                | 제 52 기 반기     |                |
|------|---------------|----------------|---------------|----------------|
|      | 3개월           | 누적             | 3개월           | 누적             |
| 영업수익 | 1,412,413,201 | 25,670,698,982 | 1,466,938,564 | 17,179,339,460 |
| 영업비용 | 1,623,550,009 | 3,150,000,267  | 1,895,492,420 | 3,903,323,872  |

|                   |               |                |               |                 |
|-------------------|---------------|----------------|---------------|-----------------|
| 영업이익              | (211,136,808) | 22,520,698,715 | (428,553,856) | 13,276,015,588  |
| 금융수익              | 2,432,115,017 | 4,418,994,196  | 2,013,084,292 | 4,273,434,581   |
| 금융비용              | 65,000        | 107,100        | 8,817,995     | 17,539,087      |
| 기타영업외손익           | 1,041,232,369 | 1,363,396,060  | (414,350)     | 1,886,597,547   |
| 법인세비용차감전<br>순이익   | 3,262,145,578 | 28,302,981,871 | 1,575,298,091 | 19,418,508,629  |
| 법인세비용             | 762,372,364   | 4,033,403,987  | 377,869,002   | 2,008,175,512   |
| 반기순이익             | 2,499,773,214 | 24,269,577,884 | 1,197,429,089 | 17,410,333,117  |
| 기타포괄손익            | 122,933       | 401,461        | (992,690)     | (1,294,989,620) |
| 보험수리적손익           | 157,606       | 514,693        | (1,272,680)   | (2,339,412)     |
| 매도가능금융자<br>산평가손익  |               |                |               | (1,657,903,691) |
| 기타포괄손익관<br>련법인세효과 | (34,673)      | (113,232)      | 279,990       | 365,253,483     |
| 반기총포괄이익           | 2,499,896,147 | 24,269,979,345 | 1,196,436,399 | 16,115,343,497  |
| 주당손익              |               |                |               |                 |
| 보통주기본주당<br>반기순이익  | 295           | 2,982          | 134           | 2,133           |
| 우선주기본주당<br>반기순이익  | 307           | 3,007          | 147           | 2,158           |
| 보통주희석주당<br>반기순이익  | 295           | 2,915          | 134           | 2,090           |
| 우선주희석주당<br>반기순이익  | 307           | 2,940          | 147           | 2,115           |

자본변동표

제 53 기 반기 2011.01.01 부터 2011.06.30 까지

제 52 기 반기 2010.01.01 부터 2010.06.30 까지

(단위 : 원)

|                   | 자본             |                 |               |                   |               |                 |                   |
|-------------------|----------------|-----------------|---------------|-------------------|---------------|-----------------|-------------------|
|                   | 자본금            | 주식발행초과금         | 자본잉여금         | 기타자본구성요소          | 기타포괄손익누계액     | 이익잉여금           | 자본 합계             |
| 2010.01.01 (기초자본) | 44,450,975,000 | 673,095,965,682 | 2,576,442,187 | (133,329,624,585) | 1,293,164,879 | 956,645,326,037 | 1,544,732,249,200 |

|                   |                |                 |               |                   |                 |                  |                   |
|-------------------|----------------|-----------------|---------------|-------------------|-----------------|------------------|-------------------|
| 반기총포괄이익           |                |                 |               |                   |                 |                  |                   |
| 반기순이익             |                |                 |               |                   |                 | 17,410,333,117   | 17,410,333,117    |
| 보험수리적손익           |                |                 |               |                   |                 | (1,824,741)      | (1,824,741)       |
| 매도가능금융자산평가손익      |                |                 |               |                   | (1,293,164,879) |                  | (1,293,164,879)   |
| 자본에 직접인식된 주주와의 거래 |                |                 |               |                   |                 |                  |                   |
| 연차배당              |                |                 |               |                   |                 | (13,346,095,800) | (13,346,095,800)  |
| 2010.06.30 (기말자본) | 44,450,975,000 | 673,095,965,682 | 2,576,442,187 | (133,329,624,585) |                 | 960,707,738,613  | 1,547,501,496,897 |
| 2011.01.01 (기초자본) | 44,450,975,000 | 673,095,965,682 | 2,576,442,187 | (133,329,624,585) |                 | 963,412,253,587  | 1,550,206,011,871 |
| 반기총포괄이익           |                |                 |               |                   |                 |                  |                   |
| 반기순이익             |                |                 |               |                   |                 | 24,269,577,884   | 24,269,577,884    |
| 보험수리적손익           |                |                 |               |                   |                 | 401,461          | 401,461           |
| 매도가능금융자산평가손익      |                |                 |               |                   |                 |                  |                   |
| 자본에 직접인식된 주주와의 거래 |                |                 |               |                   |                 |                  |                   |
| 연차배당              |                |                 |               |                   |                 | (14,594,215,100) | (14,594,215,100)  |
| 2011.06.30 (기말자본) | 44,450,975,000 | 673,095,965,682 | 2,576,442,187 | (133,329,624,585) |                 | 973,088,017,832  | 1,559,881,776,116 |

### 현금흐름표

제 53 기 반기 2011.01.01 부터 2011.06.30 까지

제 52 기 반기 2010.01.01 부터 2010.06.30 까지

(단위 : 원)

|                   | 제 53 기 반기       | 제 52 기 반기       |
|-------------------|-----------------|-----------------|
| 영업활동으로 인한 현금흐름    | 26,057,780,527  | 16,587,493,375  |
| 영업활동으로부터 창출된 현금흐름 | 181,669,392     | (342,587,587)   |
| 이자의 수취            | 4,139,886,305   | 4,541,246,382   |
| 배당금의 수취           | 22,908,138,150  | 14,407,194,210  |
| 법인세의 납부           | (1,171,913,320) | (2,018,359,630) |
| 투자활동으로 인한 현금흐름    | 848,979,898     | 31,491,123,878  |
| 투자활동으로 인한 현금유입액   | 6,694,339,198   | 50,133,993,152  |



|                 |                  |                  |
|-----------------|------------------|------------------|
| 금융기관예치금의 순감소    |                  | 46,200,000,222   |
| 기타수취채권의 감소      | 34,833,340       | 19,666,700       |
| 유형자산의 처분        | 960,688          |                  |
| 종속기업및관계기업주식의 처분 | 6,658,545,170    |                  |
| 매도가능금융자산의 처분    |                  | 3,914,326,230    |
| 투자활동으로 인한 현금유출액 | (5,845,359,300)  | (18,642,869,274) |
| 금융기관예치금의 순증가    | 5,800,000,000    |                  |
| 기타수취채권의 증가      | 20,625,180       | 46,666,800       |
| 종속기업및관계기업주식의 취득 |                  | 12,101,342,430   |
| 매도가능금융자산의 취득    |                  | 2,415,340,304    |
| 유형자산의 취득        | 24,105,000       | 4,078,030,500    |
| 무형자산의 취득        | 629,120          | 1,489,240        |
| 재무활동현금흐름        | (14,594,215,100) | (13,342,750,650) |
| 재무활동으로 인한 현금유입액 |                  |                  |
| 재무활동으로 인한 현금유출액 | (14,594,215,100) | (13,342,750,650) |
| 배당금의 지급         | 14,594,215,100   | 13,342,750,650   |
| 현금의 증가(감소)      | 12,312,545,325   | 34,735,866,603   |
| 기초의 현금          | 56,661,605,522   | 18,262,521,525   |
| 기말의 현금          | 68,974,150,847   | 52,998,388,128   |

## 1. 대손충당금 설정현황 (연결기준)

### 가. 당반기 및 2010년말 계정과목별 대손충당금 설정내역

(단위:백만원)

| 구분      | 계정과목   | 채권총액    | 대손충당금   | 대손충당금 설정률 |
|---------|--------|---------|---------|-----------|
| 제53기 반기 | 매출채권   | 208,325 | (5,562) | 2.7%      |
|         | 미수금    | 14,444  | (488)   | 3.4%      |
|         | 기타수취채권 | 71,119  | -       | 0.0%      |
|         | 합계     | 293,888 | (6,050) | 2.1%      |

|      |        |         |         |      |
|------|--------|---------|---------|------|
| 제52기 | 매출채권   | 206,021 | (6,036) | 2.9% |
|      | 미수금    | 17,618  | (489)   | 2.8% |
|      | 기타수취채권 | 62,818  | -       | 0.0% |
|      | 합계     | 286,457 | (6,525) | 2.3% |

#### 나. 당반기 및 2010년말의 대손충당금 변동현황

(단위:백만원)

| 구분               | 제53기 반기 | 제52기  |
|------------------|---------|-------|
| 1. 기초 대손충당금 잔액합계 | 6,525   | 4,791 |
| 2. 순대손처리액(①-②±③) | (133)   | (214) |
| ① 대손처리액(상각채권액)   | (177)   | (254) |
| ② 상각채권회수액        | 44      | 14    |
| ③ 기타증감액          | -       | 27    |
| 3. 대손상각비 계상(환입)액 | (342)   | 1,948 |
| 4. 기말 대손충당금 잔액합계 | 6,050   | 6,525 |

#### 다. 매출채권관련 대손충당금 설정방침

##### ① 대손충당금 설정방침

채무상태표일 현재의 매출채권과 기타채권 잔액에 대하여 과거의 대손경험률과 장래의 대손예상액을 기초로 대손충당금을 설정하고 있습니다.

##### ② 대손경험률 및 대손예상액 산정근거

- 대손경험률: 과거 5개년간 외상매출액의 합계액 대비 과거 5년간 대손금의 비율로 계산하고 있습니다. 대손경험률을 산정함에 있어서 대손금의 해당여부를 판단하는 대손처리기준은 법인세법 시행령 제62조 제1항 각호와 같으며, 대손경험률이 1% 미만일 경우 매출채권에 대한 대손충당금 설정률을 1%로 적용하고 있습니다.

- 대손예상액: 채무자의 파산, 강제집행, 사망, 실종등으로 회수가 불투명한 채권의 경우 회수가능성, 담보설정여부등을 고려하여 채권잔액의 1%초과 ~100% 범위에서 합리적인 대손 추산액 설정하고 있으며, 거래처의 채권을 회수함에 있어 다음과 같은 상태를 보일 경우 각각에 대해 별도로 산정한 대손율을 적용하고 있습니다.

\* 대손추산액 설정기준

| 상 황                                | 설정율 |
|------------------------------------|-----|
| 회사정리절차·화의대상 업체로 대금납입이 1회 이상 지체될 경우 | 20% |
| 거래처 부도로 인해 담보 부동산이 경매에 계류된 상태의 경우  | 20% |

|                                   |      |
|-----------------------------------|------|
| 매출채권의 회수와 관련되어 소송이 진행중일 경우        | 20%  |
| 거래처 부도 후 은닉 재산을 추적 중일 경우          | 75%  |
| 부도 거래처의 재산이 없어 회수가 불가능한 것으로 보일 경우 | 100% |

③ 대손처리기준 : 매출채권 등에 대해 아래와 같은 사유발생시

- 파산, 부도, 강제집행, 사업의 폐지, 채무자의 사망, 실종 행방불명으로 인해 채권의 회수불능이 객관적으로 입증된 경우
- 소송에 패소하였거나 법적 청구권이 소멸한 경우
- 외부 채권회수 전문기관이 회수가 불가능하다고 통지한 경우
- 소멸시효가 완성된 채권
- 회수에 따른 비용이 채권금액을 초과하는 경우

**라. 현재 경과기간별 매출채권잔액 현황**

(단위:백만원)

| 구분       |    | 6월 이하   | 6월 초과 1년 이하 | 1년 초과 3년 이하 | 3년 초과 | 계       |
|----------|----|---------|-------------|-------------|-------|---------|
| 금액       | 일반 | 198,626 | 4,741       | 1,388       | 3,570 | 208,325 |
| 구성비율 (%) |    | 95%     | 2%          | 1%          | 2%    | 100%    |

**2. 재고자산 현황 등(연결기준)**

**가. 당반기 및 2010년말 재고자산의 사업부문별 보유현황**

(단위:백만원)

| 영업부문          | 계정과목 | 제53기 반기 | 제52기    |
|---------------|------|---------|---------|
| 화장품<br>(해외포함) | 상품   | 56,020  | 45,601  |
|               | 제품   | 109,361 | 97,976  |
|               | 재공품  | 24,079  | 19,404  |
|               | 원부재료 | 65,323  | 60,596  |
|               | 저장품  | 6,539   | 3,328   |
|               | 미착품  | 11,201  | 11,152  |
|               | 소 계  | 272,524 | 238,056 |
| 제약            | 상품   | 10,160  | 6,106   |
|               | 제품   | 4,663   | 5,029   |
|               | 재공품  | 2,825   | 1,447   |
|               | 원부재료 | 7,446   | 3,555   |
|               | 저장품  | -       | -       |

|   |      |          |          |
|---|------|----------|----------|
|   | 미착품  | 14       | 159      |
|   | 소 계  | 25,108   | 16,295   |
| 기타  | 상품   | 390      | 385      |
|   | 제품   | 5,552    | 5,242    |
|   | 재공품  | 2,065    | 4,673    |
|   | 원부재료 | 1,725    | 1,899    |
|   | 저장품  | 526      | 270      |
|   | 미착품  | -        | -        |
|   | 소 계  | 10,258   | 12,469   |
| 연결조정분개                                    | 상품   | (9,216)  | (5,790)  |
|   | 제품   | (4,700)  | (4,471)  |
|   | 재공품  | (508)    | (614)    |
|   | 원부재료 | (4,947)  | (6,622)  |
|   | 저장품  | -        | -        |
|   | 미착품  | -        | 333      |
|   | 소 계  | (19,371) | (17,164) |
| 합계  | 상품   | 57,354   | 46,302   |
|   | 제품   | 114,876  | 103,776  |
|   | 재공품  | 28,460   | 24,910   |
|   | 원부재료 | 69,546   | 59,428   |
|   | 저장품  | 7,066    | 3,598    |
|   | 미착품  | 11,215   | 11,643   |
|   | 소 계  | 288,518  | 249,657  |
| 총자산대비 재고자산 구성비율(%)<br>[재고자산÷기말자산총계×100]   |      | 7.07%    | 6.56%    |
| 재고자산회전율(회수)<br>[연환산 매출원가÷{(기초재고+기말재고)÷2}] |      | 3.63     | 4.01     |

## 나. 재고자산의 실사내역 등

### ① 실사 일자

당사의 경우, 12월31일을 기준으로 재고실사를 하고 있으며, 분기의 경우 재고자산 실사를 생략합니다. 재고자산의 실사를 생략한 경우, 입출장부 및 해당 부서의 자체 재고파악 등에 의한 방법으로 재고자산을 파악하고 있습니다.

### ② 재고실사시 독립적인 전문가 또는 전문기관, 감사인 등의 참여 및 입회여부

연말 재고실사의 경우, 외부감사인(삼일회계법인) 소속 공인회계사의 입회하에 실시하고 있습니다.

- ③ 장기채화재고 등의 현황  
[해당사항 없음]

## XII. 부속명세서

### 1. 공정가치 추정

연결회사는 공정가치로 측정되는 금융상품을 공정가치 측정에 사용된 투입변수에 따라 음과 같은 공정가치 서열체계로 분류하였습니다.

- 1) 수준 1은 동일한 자산이나 부채에 대한 활성시장의 (조정되지 않은) 공시가격을 사용하여 도출되는 공정가치입니다.
- 2) 수준 2는 직접적 또는 간접적으로 관측가능한, 자산이나 부채에 대한 투입변수를 사용하여 도출되는 공정가치입니다.
- 3) 수준 3은 자산이나 부채에 대하여 관측가능한 시장정보에 근거하지 않은 투입변수(관측 불가능한 변수)를 사용하는 평가기법으로부터 도출되는 공정가치입니다.

(단위: 백만원)

| 구분       | 2011.6.30 |     |       |       |
|----------|-----------|-----|-------|-------|
|          | 수준1       | 수준2 | 수준3   | 합계    |
| 매도가능금융자산 | 3,763     | -   | 3,557 | 7,320 |

| 구분       | 2010.12.31 |     |       |       |
|----------|------------|-----|-------|-------|
|          | 수준1        | 수준2 | 수준3   | 합계    |
| 매도가능금융자산 | 5,392      | -   | 4,389 | 9,781 |

## 【 전문가의 확인 】

### 1. 전문가의 확인

해당사항 없음

### 2. 전문가와의 이해관계

해당사항 없음