

# 목 차

정 정 신 고 (보 고) .....	1
【 대표이사 등의 확인 】 .....	4
사 업 보 고 서 .....	5
【 대표이사 등의 확인 】 .....	6
I. 회사의 개요 .....	7
1. 회사의 개요 .....	7
2. 회사의 연혁 .....	10
3. 자본금 변동사항 .....	13
4. 주식의 총수 등 .....	13
5. 의결권 현황 .....	15
6. 배당에 관한 사항 등 .....	16
II. 사업의 내용 .....	19
III. 재무에 관한 사항 .....	42
1. 요약재무정보 .....	42
2. 연결재무제표 .....	44
3. 연결재무제표 주식 .....	49
4. 재무제표 .....	127
5. 재무제표 주식 .....	131
6. 기타 재무에 관한 사항 .....	197
IV. 감사인의 감사의견 등 .....	204
V. 이사의 경영진단 및 분석의견 .....	205
VI. 이사회 등 회사의 기관에 관한 사항 .....	212
1. 이사회에 관한 사항 .....	212
2. 감사제도에 관한 사항 .....	215
3. 주주의 의결권 행사에 관한 사항 .....	217
VII. 주주에 관한 사항 .....	218
VIII. 임원 및 직원 등에 관한 사항 .....	226
1. 임원 및 직원의 현황 .....	226
2. 임원의 보수 등 .....	232
IX. 계열회사 등에 관한 사항 .....	235
X. 이해관계자와의 거래내용 .....	238
XI. 그 밖에 투자자 보호를 위하여 필요한 사항 .....	239
【 전문가의 확인 】 .....	245
1. 전문가의 확인 .....	245
2. 전문가와의 이해관계 .....	245

# 정 정 신 고 (보 고)

2015 년 5 월 27 일

1. 정정대상 공시서류 : 사업보고서(2014.12)
2. 정정대상 공시서류의 최초제출일 : 2015년 3월 31일
3. 정정사항

항 목	정정사유	정 정 전	정 정 후
VIII. 임원 및 직원 등에 관한 사항 2. 임원의 보수 나. 이사·감사의 개인별 보수현황	2. 산정기준 및 방법 기재내용 보완	주1) 참조	주2) 참조

주1)

## 2. 산정기준 및 방법

이름	보수의 종류		금액	산정기준 및 방법
서경배	근로소득	급여	1,300,008,000원	이사회에서 승인된 임원보수규정에 따라 연간 급여총액 1,300,008,000원의 1/12인 108,334,000원을 매월 지급하였음.
		상여	3,135,779,000원	이사회에서 승인된 임원보수규정에 따라 장기인센티브와 단기인센티브로 나누어 지급하였음. 1) 장기인센티브는 당사 직급 전무 이상을 대상으로 3년 주기로 지급되는 인센티브로서, 회사의 장기적 이익 달성 및 전략 과제 수행을 위해 3년 주기로 장기 영업이익 목표 달성을 및 개인별 장기 전략 과제 달성률을 측정하여 1,709,923,000원을 지급함. 2) 단기인센티브는 연 1회 영업이익 목표 달성을 등 회사지표와 전략과제 등 개인목표의 달성수준에 따라 산정된 지급률에 상응하는 금액인 1,425,856,000원을 지급함.
	퇴직소득	-	-	해당사항 없음
	기타소득	-	-	해당사항 없음
심상배	근로소득	급여	350,004,000원	이사회에서 승인된 임원보수규정에 따라 연간 급여총액 350,004,000원의 1/12인 29,167,000원을 매월 지급하였음.
		상여	541,780,000원	이사회에서 승인된 임원보수규정에 따라 장기인센티브와 단기인센티브로 나누어 지급하였음. 1) 장기인센티브는 당사 직급 전무 이상을 대상으로 3년 주기로 지급되는 인센티브로서, 회사의 장기적 이익 달성 및 전략 과제 수행을 위해 3년 주기로 장기 영업이익 목표 달성을 및 개인별 장기 전략 과제 달성률을 측정하여 253,866,000원을 지급함. 2) 단기인센티브는 연 1회 영업이익 목표 달성을 등 회사지표와 전략과제 등 개인목표의 달성수준에 따라 산정된 지급률에 상응하는 금액인 287,914,000원을 지급함.
	퇴직소득	-	-	해당사항 없음
	기타소득	-	-	해당사항 없음
배동현	근로소득	급여	322,284,000원	이사회에서 승인된 임원보수규정에 따라 연간 급여총액 322,284,000원의 1/12인

			26,857,000원을 매월 지급하였음.
	상여	368,961,000원	<p>이사회에서 승인된 임원보수규정에 따라 장기인센티브와 단기인센티브로 나누어 지급하였음.</p> <p>1) 장기인센티브는 당사 직급 전무 이상을 대상으로 3년 주기로 지급되는 인센티브로서, 회사의 장기적 이익 달성 및 전략 과제 수행을 위해 3년 주기로 장기 영업이익 목표 달성을 및 개인별 장기 전략 과제 달성률을 측정하여 212,607,000원을 지급함.</p> <p>2) 단기인센티브는 연 1회 영업이익 목표 달성률 등 회사지표와 전략과제 등 개인목표의 달성수준에 따라 산정된 지급률에 상응하는 금액인 156,354,000원을 지급함.</p>
	퇴직소득	-	해당사항 없음
	기타소득	-	해당사항 없음

주2)

## 2. 산정기준 및 방법

이름	보수의 종류	금액	산정기준 및 방법
서경배	급여	1,300,008,000원	이사회에서 승인된 임원보수규정에 따라 연간 급여총액 1,300,008,000원의 1/12인 108,334,000원을 매월 지급하였음.
	근로소득 상여	3,135,779,000원	<p>이사회에서 승인된 임원보수규정에 따라 장기인센티브와 단기인센티브로 나누어 지급하였음.</p> <p>1) 장기인센티브는 당사 직급 전무 이상을 대상으로 3년 주기로 지급되는 인센티브로서, 회사의 장기적 이익 달성 및 전략 과제 수행을 위해 3년 주기로 장기 영업이익 목표 달성률을 측정하여 3개년도 평균연봉을 기준으로 하여 연봉의 0%~200% 내에서 지급할 수 있음. 2011~2013년 3년간 재무성과로 매출액 7조 5,125억원, 영업이익 1조 1,203억원 달성함을 고려하여 1,709,923,000원을 지급함.</p> <p>2) 단기인센티브의 경우 연 1회 영업이익 목표 달성률 등 회사지표와 전략과제 등 개인목표의 달성수준에 따라 산정된 지급률에 상응하여 연봉의 0%~200% 범위 내에서 지급할 수 있음. 계량지표와 관련하여 매출액은 영업수익은 전기 대비 19% 증가한 3조 1,823억원, 영업이익은 전기 대비 34% 증가한 5,020억원을 달성하였으며, 해외법인들의 고성장에 힘입어 연결재무제표 기준으로는 전년 대비 25% 증가한 3조 8,740억원을 달성했으며, 영업이익은 5,638억원으로 전년 대비 52% 증가한 점을 고려하였음. 또한, 비계량지표와 관련하여 전 세계적인 저성장 기조가 지속되는 가운데에서도 고객의 니즈에 적극 대응하며 혁신적인 제품과 차별화된 서비스를 통해 견고한 성장세를 이끌어나가는 등 회사의 경영목표를 달성하기 위하여 리더십을 발휘하였다는 점 등을 고려하여 상여금 1,425,856,000원을 지급함.</p>
	퇴직소득	-	해당사항 없음
	기타소득	-	해당사항 없음
심상배	급여	350,004,000원	이사회에서 승인된 임원보수규정에 따라 연간 급여총액 350,004,000원의 1/12인 29,167,000원을 매월 지급하였음.
	근로소득 상여	541,780,000원	<p>이사회에서 승인된 임원보수규정에 따라 장기인센티브와 단기인센티브로 나누어 지급하였음.</p> <p>1) 장기인센티브는 당사 직급 전무 이상을 대상으로 3년 주기로 지급되는 인센티브로서, 회사의 장기적 이익 달성 및 전략 과제 수행을 위해 3년 주기로 장기 영업이익 목표 달성</p>

				<p>를 측정하여 3개년도 평균연봉을 기준으로 하여 연봉의 0%~200% 내에서 지급할 수 있음. 2011~2013년 3년간 재무성과로 매출액 7조 5,125억원, 영업이익 1조 1,203억원을 이루었으며 개인별 중장기 전략과제, 최고경영자의 평가 등을 고려하여 253,866,000원을 지급함.</p> <p>2) 단기인센티브의 경우 연 1회 영업이익 목표 달성률 등 회사지표와 전략과제 등 개인목표의 달성수준에 따라 산정된 지급률에 상응하여 연봉의 0%~200% 범위 내에서 지급할 수 있음. 계량지표와 관련하여 매출액은 영업수익은 전기 대비 19% 증가한 3조 1,823억원, 영업이익은 전기 대비 34% 증가한 5,020억원을 달성하였으며, 해외법인들의 고성장에 힘입어 연결재무제표 기준으로는 전년 대비 25% 증가한 3조 8,740억원을 달성했으며, 영업이익은 5,638억원으로 전년 대비 52% 증가한 점을 고려하였음. 또한, 비계량지표와 관련하여 전 세계적인 저성장 기조가 지속되는 가운데에서도 고객의 니즈에 적극 대응하며 혁신적인 제품과 차별화된 서비스를 통해 견고한 성장세를 이끌어나가는 등 회사의 경영목표를 달성하기 위하여 리더십을 발휘하였다는 점 등을 고려하여 상여금 287,914,000원을 지급함.</p>
	퇴직소득	-		해당사항 없음
	기타소득	-		해당사항 없음
배동현	근로소득	급여	322,284,000원	이사회에서 승인된 임원보수규정에 따라 연간 급여총액 322,284,000원의 1/12인 26,857,000원을 매월 지급하였음.
		상여	368,961,000원	<p>이사회에서 승인된 임원보수규정에 따라 장기인센티브와 단기인센티브로 나누어 지급하였음.</p> <p>1) 장기인센티브는 당사 직급 전무 이상을 대상으로 3년 주기로 지급되는 인센티브로서, 회사의 장기적 이익 달성 및 전략 과제 수행을 위해 3년 주기로 장기 영업이익 목표 달성률을 측정하여 3개년도 평균연봉을 기준으로 하여 연봉의 0%~200% 내에서 지급할 수 있음. 2011~2013년 3년간 재무성과로 매출액 7조 5,125억원, 영업이익 1조 1,203억원을 이루었으며 개인별 중장기 전략과제, 최고경영자의 평가 등을 고려하여 212,607,000원을 지급함.</p> <p>2) 단기인센티브의 경우 연 1회 영업이익 목표 달성률 등 회사지표와 전략과제 등 개인목표의 달성수준에 따라 산정된 지급률에 상응하여 연봉의 0%~200% 범위 내에서 지급할 수 있음. 계량지표와 관련하여 매출액은 영업수익은 전기 대비 19% 증가한 3조 1,823억원, 영업이익은 전기 대비 34% 증가한 5,020억원을 달성하였으며, 해외법인들의 고성장에 힘입어 연결재무제표 기준으로는 전년 대비 25% 증가한 3조 8,740억원을 달성했으며, 영업이익은 5,638억원으로 전년 대비 52% 증가한 점을 고려하였음. 또한, 비계량지표와 관련하여 전 세계적인 저성장 기조가 지속되는 가운데에서도 고객의 니즈에 적극 대응하며 혁신적인 제품과 차별화된 서비스를 통해 견고한 성장세를 이끌어나가는 등 회사의 경영목표를 달성하기 위하여 리더십을 발휘하였다는 점 등을 고려하여 상여금 156,354,000원을 지급함.</p>
	퇴직소득	-		해당사항 없음
	기타소득	-		해당사항 없음

## 【 대표이사 등의 확인 】

### 확 인 서


우리는 당사의 대표이사 및 신고업무담당이사로서 당해 공시서류의 기재내용에 대해 상당한 주의를 다하여 직접 확인·검토한 결과, 중요한 기재사항의 기재 또는 표시의 누락이나 허위의 기재 또는 표시가 없고, 이 공시에 표시된 기재 또는 표시사항을 이용하는 자의 중대한 오해를 유발하는 내용이 기재 또는 표시되지 아니하였음을 확인합니다.

또한, 당사는 「주식회사의외부감사에관한법률」 제2조의2 및 제2조의3의 규정에 따라 내부회계관리제도를 마련하여 운영하고 있음을 확인합니다

2015년 5월 27일

### 주식회사 아모레퍼시픽

대표이사 : 심 상 배 (서명) 

신고업무담당이사 : 배 동 현 (서명) 

# 사업보고서

(제 9 기)

사업연도            2014.01.01            부터  
                         2014.12.31            까지

금융위원회

한국거래소 귀중

2015년 3월 31일

제출대상법인 유형 :

주권상장법인

면제사유발생 :

해당사항 없음

회 사 명 :

(주)아모레퍼시픽

대 표 이 사 :

서 경 배

본 점 소 재 지 :

서울 중구 청계천로 100

(전 화) 02-709-5114

(홈페이지) <http://www.amorepacific.com>

작 성 책 임 자 :

(직 책) 부사장            (성 명) 배 동 현

(전 화) 02-709-5283

# 【 대표이사 등의 확인 】


## 확 인 서

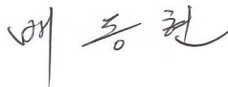
우리는 당사의 대표이사 및 신고업무담당이사로서 당해 공시서류의 기재내용에 대해 상당한 주의를 다하여 직접 확인·검토한 결과, 중요한 기재사항의 기재 또는 표시의 누락이나 허위의 기재 또는 표시가 없고, 이 공시에 표시된 기재 또는 표시사항을 이용하는 자의 중대한 오해를 유발하는 내용이 기재 또는 표시되지 아니하였음을 확인합니다.

또한, 당사는 「주식회사의외부감사에관한법률」 제2조의2 및 제2조의3의 규정에 따라 내부회계관리제도를 마련하여 운영하고 있음을 확인합니다

2015년 3월 31일

### 주식회사 아모레퍼시픽

대표이사 : 서 경 배 (서명) 

신고업무담당이사 : 배 동 현 (서명) 

# I. 회사의 개요

## 1. 회사의 개요

### 가. 연결대상 종속회사 개황

(단위 : 백만원)

상호	설립일	주소	주요사업	직전사업연도말 자산총액	지배관계 근거	주요종속 회사 여부
AMOREPACIFIC Global Operations Limited	2010.07.	Level 28, Three Pacific Place, 1 Queen's Road East Hong Kong	해외 지주회사	202,010	기업 의결권의 과반수 소유	해당 (직전연도 자산총액이 750억원 이상인 종속회사)
AMOREPACIFIC GLOBAL OPERATIONS PTE. LTD.	2010.01.	541 Orchard Road #20-01 Liat Towers, Singapore 238881	화장품판매	4,886	기업 의결권의 과반수 소유	해당 없음
AMORE Cosmetics (Shanghai) Co.,Ltd.	2000.11.	383, Yumin Road Malu Town, Jiading District, Shanghai, China	화장품제조 및 판매	184,547	기업 의결권의 과반수 소유	해당 (직전연도 자산총액이 750억원 이상인 종속회사)
AMOREPACIFIC (Shanghai) R&I Center Co.,Ltd.	2012.10.	Room 2021,2022,2023,Building 1, No. 383, YuMin Road, MaLu Town, JiaDing District, ShangHai	연구개발	2,155	기업 의결권의 과반수 소유	해당 없음
AMOREPACIFIC Trading Co. Ltd	1993.12.	23F, No.700 YanAn Road(E), Gangtai Plaza, Shanghai, P.R. China 200001	화장품판매	227,015	기업 의결권의 과반수 소유	해당 (직전연도 자산총액이 750억원 이상인 종속회사)
AMOREPACIFIC EUROPE S.A.S	1990.09.	1, Avenue Nicolas Conte ZAC Le Jardin d'Entreprises, 28000 CHARTRES, France	화장품제조 및 판매	64,209	기업 의결권의 과반수 소유	해당 없음
Annick Goutal S.A.S	1985.01.	32 rue d'Armaille 75017 Paris, France	향수제조 및 판매	22,073	기업 의결권의 과반수 소유	해당 없음
AMOREPACIFIC US, INC.	1978.04.	270 Sylvan Avenue, #255, Englewood Cliffs, NJ 07632	화장품판매	17,309	기업 의결권의 과반수 소유	해당 없음
AMOREPACIFIC Japan Co.,Ltd.	1978.06.	4th Floor, Shosenmitsui Bldg, 2-1-1 Toranomon, Minato-Ku, Tokyo, Japan 105-- 0001	화장품판매	10,940	기업 의결권의 과반수 소유	해당 없음
AMOREPACIFIC Taiwan Co.,Ltd.	1989.06.	5F., No 205, Dunhua N. Rd., Songshan Dist. Taipei City 105, Taiwan (R.O.C.)	화장품판매	10,319	기업 의결권의 과반수 소유	해당 없음
AMOREPACIFIC SINGAPORE PTE., LTD.	2003.08.	541 Orchard Road #20-01, Liat Tower, Singapore 238881	화장품판매	21,192	기업 의결권의 과반수 소유	해당 없음
AMOREPACIFIC MALAYSIA SDN. BHD.	1991.12.	Suite 23.03, Level 23, Centrepoint Office, Mid Valley City, Lingkaran Syed Putra, 59200 Kuala Lumpur.	화장품판매	5,833	기업 의결권의 과반수 소유	해당 없음
AMOREPACIFIC VIETNAM JSC	2010.01.	2 Fl., Central Park Office Building, 117 Nguyen Du, Ben Thanh Ward, Dist 1, HCM	화장품판매	6,014	기업 의결권의 과반수 소유	해당 없음
AMOREPACIFIC (Thailand) LIMITED	2005.03.	87/2, 35th Fl., Unit 3,CRC Tower,All Seasons Place, Wireless Road, Lumpini, Pathumwan, Bangkok 10330	화장품판매	7,522	기업 의결권의 과반수 소유	해당 없음
PT. LANEIGE INDONESIA PACIFIC	2004.06.	The East Tower, 11th Floor Unit 07, Jl. Lingkar Mega Kuningan Blok E3.2 Kav. 1, Jakarta 12950	화장품판매	2,823	기업 의결권의 과반수 소유	해당 없음
Innisfree Cosmetics India Private Limited	2012.11.	Unit 116, 1st Floor, Park Centra Building, Sector 30, Gurgaon--122001, Haryana, India	화장품판매	867	기업 의결권의 과반수 소유	해당 없음
AMOREPACIFIC HongKong Co.,Limited	2001	Suite 2803-2807, Windsor House, 311 Gloucester Rd, Causeway Bay, Hong Kong	화장품 판매	66,893	기업 의결권의 과반수 소유	해당 없음



(주)위드림	2014.09	경기도 오산시 가장산업동로 37	편측물 또는 제품 포장업	50	기업 의결권의 과반수 소유	해당 없음
--------	---------	-------------------	---------------	----	----------------	-------

※ 주요종속회사 여부 판단기준 : 직전사업연도말 자산총액 750억원 이상

### 가-1. 연결대상회사의 변동내용

구 분	자회사	사 유
신규 연결	AMOREPACIFIC HongKong Co.,Limited	당기 중 종속기업인 AMOREPACIFIC Global Operations Limited.가 지분 47% 추가 취득을 통해 관계기업에서 종속 기업으로 편입
	(주)위드림	당기 중 지분 100%를 신규 출자하여 설립.
연결 제외	AMOREPACIFIC New Cosmetics (Shanghai) Co.,Ltd.	AMORE Cosmetics (Shanghai) Co.,Ltd. 가 AMOREPACIFIC New Cosmetics(Shanghai) Co.,Ltd. 를 흡수합병
	-	-

### 나. 회사의 법적·상업적 명칭

당사의 명칭은 '주식회사 아모레퍼시픽'이라고 표기합니다. 또한 영문으로는 'AMOREPACIFIC CORPORATION'라 표기합니다. 단, 약식으로 표기할 경우에는 '(주) 아모레퍼시픽' 또는 'AMOREPACIFIC CORP.'라고 표기합니다.

### 다. 설립일자 및 존속기간

당사는 화장품법 등에 근거하여 화장품의 제조 및 판매 사업 등을 영위할 목적으로 2006년 6월 1일에 (주)아모레퍼시픽(舊 (주)태평양)을 인적분할하여 설립 (설립등기일 : 2006. 6. 7.)되었습니다. 또한 2006년 6월 29일 유가증권시장(KOSPI)에 상장되어 유가증권시장에서 매매가 개시되었습니다.

### 라. 본사의 주소, 전화번호, 홈페이지 주소

- (1) 주소 : 서울 중구 청계천로 100
- (2) 전화번호 : 02-709-5114
- (3) 홈페이지 : <http://www.amorepacific.com>

### 마. 중소기업 해당 여부

당사는 공시서류작성기준일 현재 중소기업기본법 제2조에 의한 중소기업에 해당되지 않습니다.

### 바. 주요 사업의 내용

당사는 화장품의 제조 및 판매, 생활용품의 제조 및 판매, 식품(녹차류, 건강기능식품 포함)의 제조, 가공 및 판매를 하고 있습니다. 사업부문은 크게 화장품 사업부문(기초,메이컵 외 기타)과 MC&S(Mass Cosmetic & Sulloc, 생활용품 및 녹차) 사업부문(개인용 생활용품, 녹차)으로 구분되어 있으며 매출비중은 공시서류작성일 기준 현재 각각 88%와 12% 입니다.

\* 사업부문별 자세한 사항은 "II. 사업의 내용"을 참조하시기 바랍니다.

목 적 사 업 (정관 제2조)	비 고
------------------	-----

1. 화장품의 제조 및 판매 2. 생활용품(비누, 칫솔, 세제포함)의 제조 및 판매 3. 식품(다류, 건강기능식품 포함)의 제조, 가공 및 판매 4. 의약품 및 의약외품의 제조 및 판매 5. 기술조사연구 및 기술개발연구의 용역과 기술의 제공 6. 정보통신, 정보처리 및 기타 컴퓨터 운용 관련업 7. 전자상거래 및 인터넷 관련사업 8. 프랜차이즈점 모집 및 운영 9. 사업지원관련 서비스업 10. 부동산개발업 및 매매, 임대업 11. 미술관, 박물관 및 종합문화관의 운영 12. 위 각항에 부대되는 수출입 및 도소매 13. 위 각항에 관련된 일체의 부대사업 및 투자	-
--	---

**사. 공시서류작성기준일 현재 계열회사의 총수, 주요계열회사의 명칭 및 상장 여부**

당사는 독점규제 및 공정거래에 관한 법률상 기업집단 아모레퍼시픽에 속한 계열회사로서 공시서류작성기준일 현재 아모레퍼시픽 기업집단에는 11개 계열회사가 소속되어 있습니다.

- 기업집단의 명칭: 아모레퍼시픽
- 기업집단에 소속된 회사

구분	회사명	업종구분	회사수
상장	(주)아모레퍼시픽그룹 (주)아모레퍼시픽	지주회사 화장품 제조, 판매	2개사
비상장	(주)태평양제약 (주)에뛰드 (주)아모스프로페셔널 (주)퍼시픽글라스 농업회사법인 (주)장원 (주)이니스프리 (주)퍼시픽패키지 (주)코스비전 (주)위드림	의약품 제조, 판매 화장품 판매 화장품 판매 유리용기 제조, 판매 녹차재배 화장품 판매 인쇄 및 지기가공 제조, 판매 화장품, 세정제, 유무기화합물 제조 및 판매 판촉물 또는 제품 포장업	9개사
계	-	-	11개사

※ (주)태평양제약은 2013년 3월 15일자로 유가증권시장에서 상장폐지되었습니다.

※ (주)위드림은 2014년 9월 1일 신규설립되었으며, 공정거래위원회의 소속회사 편입 공문 수령일은 2014년 10월 1일입니다.

**아. 신용평가에 관한 사항**

당사는 기업어음을 발행한 사실이 없으나, 발행을 가정하고 다음과 같은 신용평가를 받았습니다.

평가일	평가대상	평정등급	평가회사 (평정등급)	평가구분	비 고
2014.06.30	기업어음	A 1	NICE신용평가(A1~D)	본평가	-

2013.06.28	기업어음	A 1	NICE신용평가(A1~D)	본평가	-
2012.06.28	기업어음	A 1	NICE신용평가(A1~D)	본평가	-
2011.06.27	기업어음	A 1	한신정(A1~D)	본평가	-
2010.06.30	기업어음	A 1	한신정(A1~D)	본평가	-
2009.06.23	기업어음	A 1	한신정(A1~D)	본평가	-
2008.12.12	기업어음	A 1	한신정(A1~D)	본평가	-
2007.06.28	기업어음	A 1	한신정(A1~D)	본평가	-
2006.07.05	기업어음	A 1	한신정(A1~D)	본평가	-

- 등급의 정의

A 1	적기상환능력이 최고수준으로 투자위험도가 낮으며, 현 단계에서 합리적으로 예측 가능한 장래의 어떠한 환경변화에도 영향을 받지 않을 만큼 안정적인
A 2	적기상환능력이 우수하며, 투자위험도가 매우 낮지만 A 1등급에 비해 다소 열등한 요소가 있음
A 3	적기상환능력이 양호하며, 투자위험도는 낮은 수준이지만 장래 급격한 환경변화에 따라 다소 영향을 받을 가능성이 있음
B	적기상환능력은 인정되지만, 투기적 요소가 내재되어 있음
C	적기상환능력이 의문시 됨
D	지급불능 상태에 있음

## 2. 회사의 연혁

공시 대상기간동안 중 회사의 주된 변동내용은 아래와 같습니다.

### 가. 회사의 본점소재지 및 그 변경

- 2006.06.01 서울시 용산구 한강로2가 181
- 2013.03.04 서울시 중구 청계천로 100

### 나. 경영진의 중요한 변동

당사는 2007년 6월 26일 1인 대표이사체제에서 수명의 대표이사의 각자 대표이사체제로 전환하였습니다. 이는 분할 이후 효율적 경영의사결정을 위한 관리시스템을 확보하기 위한 대표이사체제의 변동입니다. 이후 대표이사 및 이사의 변동은 다음과 같습니다.

구 분	일 자	이사선임 결과	비고
제8기 정기주주총회	2014.03.21	사외이사 선임: 김성수	-
제7기 정기주주총회	2013.03.22	사외이사 중임: 송재용, 김동수, 이연오 조동철, 남궁은	-
임시이사회	2012.03.23	대표이사 선임 - 중임 대표이사: 서경배, 심상배, 배동현	-

제6기 정기주주총회	2012.03.23	사내이사 중임: 서경배, 심상배, 배동현 사외이사 중임: 송재용, 김동수, 이언오 사외이사 신임: 조동철, 남궁은	-
임시이사회	2011.03.25	대표이사 선임 - 중임 대표이사: 권영소	-
제5기 정기주주총회	2011.03.25	사내이사 중임: 권영소 사외이사 중임: 송재용, 김동수, 이언오	-
제4기 정기주주총회	2010.03.19	사외이사 중임: 송재용 사외이사 신임: 김동수, 이언오	-
임시이사회	2009.03.20	대표이사 선임 - 중임 대표이사: 서경배, 심상배, 배동현	-
제3기 정기주주총회	2009.03.20	사내이사 중임: 서경배, 심상배, 배동현 사내이사 신임: 양창수, 강학희 사외이사 중임: 송재용, 황이석, 정주영	-
임시이사회	2008.03.14	대표이사 선임 - 신임 대표이사: 권영소, 배동현	-
제2기 정기주주총회	2008.03.14	이사 신임: 권영소, 정주영(사외) 이사 중임: 송재용(사외), 황이석(사외)	-
임시이사회	2007.06.26	각자 대표이사 선임(대표이사 추가) - 신임 대표이사: 심상배, 손영철, 백정기	-
제1기 정기주주총회	2007.02.27	이사 중임 - 사외이사: 손욱, 송재용, 황이석 (이상 3명)	-
(주)태평양 임시주주총회	2006.04.27	분할계획서 승인에 따른 신설법인((주)아모레퍼시픽)의 이사 선임 내역 - 사내이사: 서경배, 이옥섭, 이해선, 심상배, 백정기, 배동현, 손영철 (이상 7명) - 사외이사: 손욱, 송재용, 황이석 (이상 3명) - 대표이사: 서경배	-

주) 당사의 이사 임기는 정관에 의하여, 사내이사는 3년, 사외이사는 1년부터 3년의 범위에서 주주총회 결의로 임기를 정함.

#### 다. 최대주주의 변동

기 초(2014.01.01)			기 말(2014.12.31)		
최대주주	소유주식수	지분율	최대주주	소유주식수	지분율
(주)아모레퍼시픽그룹 외 8명	2,888,071	49.40%	(주)아모레퍼시픽그룹 외 8명	2,884,379	49.34%

주) 소유주식수 및 지분율은 보통주 기준 현황임.

#### 라. 그 밖에 경영활동과 관련된 중요한 사항의 발생내용

##### 【 분할 전 】

1945. 9. 5 태평양화학공업사 설립  
1951. 1. ABC브랜드 발매

- 1959. 3 태평양화학공업(주) 설립 (법인 전환)
- 1963. 7. 국내 화장품업계 최초로 전문 미용사원제도 도입
- 1964. 5. 국내 최초로 화장품 수출 (오스카 화장품)
- 1964. 9. 방문판매제도 도입, 아모레(AMORE)브랜드 발매
- 1973. 4. 태평양화학공업(주) 기업공개
- 1973. 1. 국내 최초 한방인삼화장품 '삼미' 브랜드 발매  
(이후, '설화'(1987), '설화수'(1997) 브랜드로 변경)
- 1973.11. 수원공장 준공 (용인군 기흥읍, 화장품 생산)
- 1978.10. 태평양 기술연구소 설립
- 1979. 2. 슈퍼부(가정용품사업본부) 발족
- 1980. 7. 대전공장 준공 (생활용품 생산)
- 1980.12. 제17회 수출의날 대통령표창 (1,000만불 수출 달성)
- 1984. 5. 뷰티센터 '아모레 1번가' 개설(명동, 미용서비스 제공)
- 1987. 3. 화장품, 생활용품, 건강식품 '88서울올림픽 공식 공급업체 지정
- 1987. 6. 태평양화학(주) 로 상호변경
- 1990. 9. 프랑스 현지법인 설립
- 1990.10. 김천공장 준공 (색조화장품 생산)
- 1991.10. 마몽드 브랜드 발매
- 1992. 1. 경영이념 선포 (인류봉사, 인간존중, 미래창조)
- 1992. 8. 태평양 기술연구원 준공(용인군 기흥읍)
- 1993. 3. (주)태평양 으로 상호변경
- 1993. 9. 무한책임주의 선언
- 1994. 8. 라네즈 브랜드 발매
- 1995. 7. 진천공장 준공(녹차 생산)
- 1995.10. 헤라 브랜드 발매
- 1996.10. 아이오페 브랜드 발매
- 1997. 4. 설화수 브랜드 발매
- 2000. 1. 미쟝센 브랜드 발매
- 2000. 6. 태평양 기술연구원 국가지정연구실 선정
- 2002. 3. 글로벌브랜드 AMOREPACIFIC 발매, 영문사명 AMOREPACIFIC 변경
- 2002. 7. 중국 상하이공장 준공
- 2003. 9. 윤리경영 선포 (21C 새로운 무한책임주의 실천)
- 2004. 4. 프랑스 현지법인 샤프트르 공장 준공
- 2004. 7. 브랜드샵 '휴플레이스(HUE Place)' 오픈
- 2004. 9. 한방화장품 '설화수' 홍콩 매장 오픈
- 2005. 4. (주)태평양 지주회사 체제로 전환 발표
- 2005. 7. (주)퍼시픽글라스 흡수합병
- 2005.12. 장원산업(주) 흡수합병
- 2005.12. 설화수 브랜드 4천억원 판매 달성
- 2005.12. 프랜차이즈 매장 '이니스프리 허브스테이션' 오픈
- 2006. 3. 회사 분할 이사회 결의
- 2006. 4. 임시주주총회 개최 및 분할계획서 승인

**【 분할 후 】**

- 2006. 6. 1 (주)태평양을 분할하여 설립

- 2006. 6.29 유가증권시장(KOSPI) 재상장
- 2006. 8. 'AMOREPACIFIC' 브랜드 일본 진출
- 2006. 9. MassBeauty & Sulloc (MB&S) 사업부문 출범  
(매스뷰티 사업부문과 건강사업부문을 통합)
- 2007. 8. 라네즈 브랜드 백화점 입점 및 러시아 진출(롯데백화점 모스크바점)
- 2007. 9. 광주사업부 신사옥 준공
- 2007.12. 한울 브랜드 발매
- 2008. 2. 1 기업문화의 핵심가치 'AMOREPACIFIC WAY' 선포
- 2008. 4. 프리미엄 한방 헤어케어 브랜드 '려(呂)' 출시
- 2008. 9. 아모레퍼시픽 뷰티샵 '아리따움' 오픈
- 2008. 12. 대전사업부 신사옥 준공
- 2009. 6. 부산사업부 신사옥 준공
- 2010. 1. 이니스프리 사업부 '(주)이니스프리'로 독립법인 출범
- 2010. 6. 해외지주회사(Amorepacific Global Operations Limited) 설립
- 2010. 9. 기술연구원 제2연구동(미지움) 증축 완공
- 2010. 9. DJSI World 지수 편입
- 2011. 7. 해외지주회사 AGO의 프랑스 향수 기업 아닉구딸(Annick Goutal) 인수
- 2012. 5. 오산공장 완공
- 2013. 3. 본점소재지 이전(서울 중구 청계천로 100)
- 2014. 9. 자회사형 장애인 표준사업장((주)위드립) 설립

### 3. 자본금 변동사항

증자(감자)현황

(기준일 : 2014.12.31 )

(단위 : 원, 주)

주식발행 (감소)일자	발행(감소) 형태	발행(감소)한 주식의 내용				
		주식의 종 류	수량	주당 액면가액	주당발행 (감소)가액	비고
-	-	-	-	-	-	-
-	-	-	-	-	-	-

※ 당사는 최근 5사업연도 기간동안 자본금 변동사항이 없습니다.

### 4. 주식의 총수 등

#### 가. 주식의 총수

2014년 12월 31일 본 보고서 작성기준일 현재 당사의 발행할 주식의 총수는 27,500,000주 (보통주 23,500,000주, 종류주 4,000,000주)이며, 현재까지 발행한 주식의 총수는 보통주

5,845,849주 입니다. 당사는 보통주 이외에 종류주(무의결권) 1,055,783주를 발행하였으며, 현재 유통주식수는 보통주 5,842,551주, 종류주 1,055,167주입니다.

주식의 총수 현황

(기준일 : 2014.12.31 )

(단위 : 주)

구 분	주식의 종류			비고
	보통주	종류주	합계	
I. 발행할 주식의 총수	23,500,000	4,000,000	27,500,000	-
II. 현재까지 발행한 주식의 총수	5,845,849	1,055,783	6,901,632	-
III. 현재까지 감소한 주식의 총수	-	-	-	-
1. 감자 2. 이익소각 3. 상환주식의 상환 4. 기타	-	-	-	-
	-	-	-	-
	-	-	-	-
	-	-	-	-
IV. 발행주식의 총수 (II-III)	5,845,849	1,055,783	6,901,632	-
V. 자기주식수	3,298	616	3,914	-
VI. 유통주식수 (IV-V)	5,842,551	1,055,167	6,897,718	-

나. 자기주식 취득 및 처분 현황

당사는 자본시장과 금융투자업에 관한 법률(이하 "자본시장법") 제165조의2 이외의 사유로 회사 인적분할시 발생한 분할단주으로써 보통주 3,298주와 종류주(기명, 무의결권) 616주를 보유하고 있습니다. 2014년 보유중인 자기주식 중 처분한 주식은 없으며, 본 보고서 작성일 현재 보유하고 있는 자기주식은 보통주 3,298주, 종류주 616주입니다.

- 자기주식 취득 및 처분 현황

(기준일 : 2014.12.31 )

(단위 : 주)

취득방법	주식의 종류	기초수량	변동 수량			기말수량	비고
			취득(+)	처분(-)	소각(-)		
배당 가능 이익 범위 이내 취득	직접 취득	장내	-	-	-	-	-
		직접 취득	-	-	-	-	-
		장외	-	-	-	-	-
		직접 취득	-	-	-	-	-
		공개매수	-	-	-	-	-
	신탁 계약에 의한 취득	수탁자 보유물량	-	-	-	-	-
			-	-	-	-	-
		소계(a)	-	-	-	-	-
			-	-	-	-	-
			-	-	-	-	-
현물보유물량	-	-	-	-	-		

		-	-	-	-	-	-	-
	소계(b)	-	-	-	-	-	-	-
		-	-	-	-	-	-	-
기타 취득(c)		보통주	3,297	1	-	-	3,298	분할단주
		종류주	613	3	-	-	616	분할단주
총 계(a+b+c)		보통주	3,297	1	-	-	3,298	-
		종류주	613	3	-	-	616	-

- 종류주식(명칭) 발행현황

(단위 : 원)

발행일자		2006.06.01		
주당 발행가액(액면가액)		5,000	5,000	
발행총액(발행주식수)		5,278,915,000	1,055,783	
현재 잔액(현재 주식수)		5,278,915,000	1,055,783	
주식의 내용	이익배당에 관한 사항		종류주식의 배당은 비참가적, 비누적이며, 현금배당에 있어서만 보통주보다 액면금액을 기준으로 하여 연1%를 더 배당하고 다만, 주식 배당이 있을 경우에는 이를 적용하지 않음.	
	잔여재산분배에 관한 사항		-	
	상환에 관한 사항	상환조건	-	
		상환방법	-	
		상환기간	-	
		주당 상환가액	-	
		1년 이내 상환 예정인 경우	-	
	전환에 관한 사항	전환조건	-	
		전환청구기간	-	
		전환으로 발행할 주식의 종류	-	
		전환으로 발행할 주식수	-	
	의결권에 관한 사항		의결권이 없는 종류주식	
	기타 투자 판단에 참고할 사항		-	

\*상기 발행일자는 주식분할기일임.

## 5. 의결권 현황

당사가 발행한 보통주식수는 5,845,849주이며, 정관상 발행할 주식 총수의 21.26%에 해당



됩니다. 보통주 외에 1,055,783주의 종류주를 발행하였으며, 발행주식 중 회사가 보유하고 있는 자기주식은 보통주 3,298주이며, 자기주식수와 종류주를 제외할 경우 의결권행사 가능 주식수는 5,842,551주 입니다.

(기준일 : 2014.12.31 )

(단위 : 주)

구 분	주식의 종류	주식수	비고
발행주식총수(A)	보통주	5,845,849	-
	종류주	1,055,783	-
의결권없는 주식수(B)	보통주	3,298	자기주식
	종류주	1,055,783	-
정관에 의하여 의결권 행사가 배제된 주식수(C)	보통주	-	-
	종류주	-	-
기타 법률에 의하여 의결권 행사가 제한된 주식수(D)	보통주	-	-
	종류주	-	-
의결권이 부활된 주식수(E)	보통주	-	-
	종류주	-	-
의결권을 행사할 수 있는 주식수 (F = A - B - C - D + E)	보통주	5,842,551	-
	종류주	-	-

## 6. 배당에 관한 사항 등

### 가. 배당에 관한 사항

당사는 정관에 의거 이사회 결의 및 주주총회의 결의를 통하여 매년 배당을 실시하고 있습니다. 지주회사 체제하에서 사업회사인 당사는 안정적인 현금 창출 능력과 지주회사로의 배당이 요구됩니다. 또한 창출된 현금은 핵심사업 집중을 통한 시장 리더십 강화와 미래 성장 동력 확보를 위한 분야 및 미래 비전 달성을 위한 시설규모 확장에 투자하고자 합니다. 이러한 현금의 사용은 투자의 효율성을 제고하고 지속적인 성장을 통해 주주가치 증대 및 배당가능성의 증가에 기여할 것을 확신합니다. 그럼에도 불구하고 당사는 2006년 6월 회사신설 후 주주중심의 경영을 실현하고자 지속적으로 배당을 실시해 오고 있습니다. 당사는 연결현금 배당성향을 기준으로 2012년 16.6%, 2013년 16.8%, 2014년 16.4%의 배당을 하였습니다. 향후에도 당사는 미래의 성장과 이익의 주주 환원을 균형있게 고려하여 배당을 실시할 계획입니다.

### 나. 배당에 관한 회사의 정관 내용

#### 제9조 (종류주식의 수와 내용)

- ① 이 회사가 발행할 종류주식은 의결권 없는 배당우선주식(이하 “종류주식”이라 칭함)으로 하며, 그 발행주식의 수는 사백만주로 한다.
- ② 종류주식에 대하여는 액면금액을 기준으로 연 3%이상으로 하여 발행시에 이사회가 정한 우선배당율에 따른 금액을 현금으로 우선 배당한다.
- ③ 보통주식의 배당율이 종류주식의 배당율을 초과할 경우에는 그 초과분에 대하여 보통주식과 동

일한 비율로 참가시켜 배당한다.

- ④ 종류주식에 대하여 어느 사업연도에 있어서 소정의 배당을 하지 못한 경우에는 누적된 미배당분을 다음 사업연도의 배당시에 우선하여 배당한다.
- ⑤ 종류주식에 대하여 소정의 배당을 하지 아니한다는 결의가 있는 경우에는 그 결의가 있는 총회의 다음 총회부터 그 우선적 배당을 한다는 결의가 있는 총회의 종료시까지의 의결권이 있는 것으로 한다.
- ⑥ 종류주식의 존속기간은 발행일로부터 10년으로 하고 이 기간 만료와 동시에 보통주식으로 전환된다. 그러나 위 기간 중 소정의 배당을 하지 못한 경우에는 소정의 배당을 완료할 때까지 그 기간을 연장한다. 이 경우 전환으로 인하여 발행할 주식에 대한 이익의 배당에 관하여는 제13조의 규정을 준용한다.

#### 제13조 (신주의 배당기산일)

회사가 유상증자, 무상증자 및 주식배당에 의하여 신주를 발행하는 경우 신주에 대한 이익의 배당에 관하여는 신주를 발행한 때가 속하는 영업연도의 직전영업연도말에 발행된 것으로 본다.

#### 제19조 (전환사채의 발행)

- ⑤ 전환으로 인하여 발행하는 주식에 대한 이익의 배당과 전환사채에 대한 이자의 지급에 관하여는 제13조의 규정을 준용한다.

#### 제53조 (이익금의 처분)

이 회사는 매 사업연도 이익금(이월이익잉여금 포함)을 다음과 같이 처분한다.

1. 이익준비금(상법상의 이익준비금)
2. 기타의 법정적립금
3. 배당금
4. 임의적립금
5. 기타의 이익잉여금처분액
6. 차기 이월이익잉여금

#### 제55조 (이익배당)

- ① 이익의 배당은 금전과 주식으로 할 수 있다.
- ② 이익의 배당을 주식으로 하는 경우 회사가 수종의 주식을 발행한 때에는 주주총회의 결의로 그와 다른 종류의 주식으로도 할 수 있다.
- ③ 제1항의 배당은 매 결산기말 현재의 주주명부에 기재된 주주 또는 등록된 질권자에 지급한다.

#### 제56조 (중간배당)

- ① 이 회사는 6월 30일 현재 주주명부에 기재된 주주에게 이사회 결의로써 금전으로 이익 배당을 할 수 있다.
- ② 제 1항의 중간배당에 관한 결의는 제1항의 기준일로부터 45일 내에 하여야 한다.
- ③ 중간배당은 직전결산기의 대차대조표상의 순자산액에서 다음 각호의 금액을 공제한 액을 한도로 한다.
  1. 직전결산기의 자본금의 액
  2. 직전결산기까지 적립된 자본준비금과 이익준비금의 합계액
  3. 상법시행령에서 정하는 미실현이익
  4. 직전결산기의 정기주주총회에서 이익배당하기로 정한 금액
  5. 직전 결산기까지 정관에 규정 또는 주주총회의 결의에 의하여 특정 목적을 위한 적립한 이익준비금

6. 중간배당에 따라 당해 결산기에 적립하여야 할 이익준비금
- ④ 사업년도개시일 이후 제1항의 기준일 이전에 신주를 발행한 경우(준비금의 자본전입, 주식배당, 전환사채의 전환청구, 신주인수권부사채의 신주인수권 행사의 경우를 포함한다)에는 중간배당에 관하여는 당해 신주는 직전사업년도말에 발행된 것으로 본다.
- ⑤ 중간배당을 할 때에는 종류주식에 대하여도 보통주식과 동일한 배당률을 적용한다.

제57조 (배당금지청구권의 소멸시효)

- ① 배당금의 지급청구권은 5년간 이를 행사하지 아니하면 소멸시효가 완성한다.
- ② 제1항의 시효의 완성으로 인한 배당금은 이 회사에 귀속한다.

부 칙

제6조 (우선주식에 대한 경과조치)

제9조의 규정에도 불구하고, 이 회사의 설립시에 발행하는 주식회사 태평양의 기명식 우선주식을 보유하고 있는 주주들에게 배정할 이 회사의 우선주식은 이 회사의 설립전 주식회사 태평양이 개정 상법 시행일(1996.10.1) 이전에 발행한 우선주식(보통주식 배당률 + 1% 추가 현금배당 우선주)과 동일한 내용의 우선주식으로 한다.

※ 상기 정관 제7조의2(종류주식의 수와 내용) 제1항은 2015년 3월 20일 당사의 정기주주총회에서 변경 되었으므로, 사업보고서에 첨부된 정관을 참조 바랍니다.

다. 최근 3사업연도 배당에 관한 사항

구 분	주식의 종류	제9기	제 8 기	제 7 기
주당액면가액 (원)		5,000	5,000	5,000
(연결)당기순이익(백만원)		379,104	267,975	269,616
주당순이익 (원)		54,953	38,842	39,080
현금배당금총액 (백만원)		62,132	44,888	44,888
주식배당금총액 (백만원)		-	-	-
(연결)현금배당성향(%)		16.4	16.8	16.6
현금배당수익률 (%)	보통주	0.4	0.7	0.5
	종류주	0.8	1.6	1.7
주식배당수익률 (%)	보통주	-	-	-
	종류주	-	-	-
주당 현금배당금 (원)	보통주	9,000	6,500	6,500
	종류주	9,050	6,550	6,550
주당 주식배당 (주)	보통주	-	-	-
	종류주	-	-	-

주1) 상기 (연결)당기순이익은 연결재무제표 기준 지배기업 소유주지분 기준 당기순이익이며, 현금 배당성향은 상기 (연결)당기순이익에 대한 현금배당금총액의 비율임.

주2) 주당순이익은 연결재무제표 기준 보통주 기준임.

## II. 사업의 내용

당사는 화장품 사업, 생활용품 사업, 녹차사업을 영위하고 있으며, 신규 사업의 진출없이 지속적으로 핵심역량에 집중할 예정입니다.

### 가. 사업부문별 현황

#### (1) 화장품 산업

##### 1) 산업의 특성

국내 화장품 산업은 지속적인 성장과 발전을 거듭하고 있습니다. 다만 국내 경기의 저성장 기조가 지속되면서 화장품 산업 역시 과거보다는 다소 둔화된 성장세를 보여주고 있습니다. 현재 국내 화장품 업계는 혁신적인 제품과 차별화된 브랜드가 시장의 성장을 견인하고 있는 가운데 당사를 비롯해 LG생활건강, 에이블씨엔씨(미샤) 등의 국내업체와 L'Oreal, E.Lauder 등의 다국적 기업이 치열한 경쟁을 지속하고 있습니다.

##### 2) 산업의 성장성

화장품은 전형적인 다품종 소량생산 제품으로 유행에 민감한 대표적 패션상품입니다. 2012년부터 경기 침체로 인한 가처분소득의 감소가 소비 심리 위축으로 이어지면서 국내 화장품 시장도 성장세가 둔화되기 시작했습니다. 이에 따라 합리적인 소비 트렌드가 화장품 시장에 보편화된 가치로 자리잡았으며 브랜드뿐만 아니라 상품을 중요시한 소비가 활성화 됨에 따라 멀티채널, 멀티브랜드를 이용하는 고객이 꾸준히 증가하고 있습니다. 다만 혁신적인 제품과 차별화된 브랜드에 대한 고객들의 선호는 계속되고 있어 고객에 대한 깊이 있는 연구를 바탕으로 매력 있는 브랜드와 혁신상품을 개발하고 품질 향상에 노력한다면 화장품 산업은 꾸준한 성장이 가능하리라 생각됩니다.

##### 3) 경기변동의 특성 및 계절성

화장품 산업은 소비재 산업으로서 고객의 주목을 받기 위한 차별적인 신상품 개발과 마케팅, 유통경로 확보 등이 중요합니다. 또한, 상품의 가치증대를 위해 디자인, 포장, 광고 등 이미지 제고를 위한 투자가 필요하며, 다품종 소량 판매로 인한 물류기반 확보가 필요합니다. 패션 트렌드에 민감한 여성들이 주요 고객인 산업 특성으로 인해 상품의 수명주기가 짧고, 계절적 수요 변동과 개인별 선호 차이로 인해 상품의 종류가 매우 다양한 특성을 가지고 있습니다. 최근에는 여성들 뿐만 아니라 남성 화장품 소비 또한 확대되면서 젊은 남성층의 화장품 관여도가 높아졌으며, 남성 상품의 유형도 다양화되었습니다.

##### 4) 국내외 시장 여건

화장품은 전형적인 다품종 소량생산 제품으로 유행에 민감한 대표적 패션상품입니다. 2012년부터 경기 침체로 인한 가처분소득의 감소가 소비 심리 위축으로 이어지면서 국내 화장품 시장도 성장세가 둔화되기 시작했습니다. 이에 따라 합리적인 소비 트렌드가 화장품 시장에 보편화된 가치로 자리잡았으며 브랜드뿐만 아니라 상품을 중요시한 소비가 활성화 됨에 따라 멀티채널, 멀티브랜드를 이용하는 고객이 꾸준히 증가하고 있습니다. 다만 혁신적인 제품과 차별화된 브랜드에 대한 고객들의 선호는 계속되고 있어 고객에 대한 깊이 있는 연구를 바탕으로 매력 있는 브랜드와 혁신상품을 개발하고 품질 향상에 노력한다면 화장품 산업은 꾸준한 성장이 가능하리라 생각됩니다.

더불어 디지털화에 따른 유통 환경의 변화와 스마트폰의 보급 확산으로 접근 용이성이 높아

진 모바일과 온라인 경로로 고객 유입이 확대되면서 디지털 채널이 지속적으로 고성장 하고 있습니다. 또한 중국인 관광객이 크게 증가하면서 면세 채널 역시 고성장하며 국내 화장품 시장의 성장을 이끌어 가고 있습니다. 한편 이러한 시장의 변화 속에서 전통 채널인 방문판매와 백화점, 할인점은 저성장 국면에 접어 들었습니다.

#### 5) 회사의 경쟁우위 요소

화장품사업에서는 럭셔리 브랜드의 성공적인 신제품 출시와 차별화된 고객 서비스를 기반으로 백화점 채널에서 경쟁사 대비 안정적인 성과를 보이며 채널 점유율을 지속적으로 확대 하였으며, 면세 채널은 여행객 수의 증가 및 신규 브랜드 런칭에 힘입어 견고한 매출 성장을 달성하였습니다. 또한, 프리미엄 시장에서 아리따움은 고객 니즈를 충족시킨 트렌디한 상품의 출시 및 히트상품의 지속적인 판매 확대를 통해 견고하게 성장하였고, 신성장 채널인 온라인, 홈쇼핑 등에서도 성공적인 사업확대로 화장품사업 전체매출은 지속적인 성장세를 이어가고 있습니다.

### (2) 생활용품 및 녹차 산업

#### 1) 산업의 특성

생활용품은 성숙기에 접어든 시장에서 다수의 공급자가 치열한 경쟁을 벌이고 있는양상이며, 대형 할인점의 강제휴무 도입과 신유통 채널의 증가로 유통구조의 급변이 일어나고 있습니다. 이에 각사는 브랜드 이미지 제고와 효과적인 마케팅, 가격정책 등을 사업의 중요한 관리지표로 삼고 있습니다.

또한 국내 녹차산업은 웰빙에 대한 관심 등으로 매년 꾸준한 성장을 하고 있으며, 생활속의 문화 음료로 자리매김하고 있습니다.

#### 2) 산업의 성장성

경기회복 지연에 따른 소비자들의 구매력 감소와 업체간 경쟁으로 시장이 과열되는 경향이 있었으나, 웰빙 열풍과 고기능 상품 출시에 따른 프리미엄 시장 활성화와 소비자 니즈의 다양화에 따른 틈새시장 개척과 시장 차별화 등으로 생활용품 시장이 활성화 되고 있습니다.

녹차산업의 경우 건강한 생활에 대한 관심의 증가 등으로 녹차에 대한 관심이 증가 되면서 녹차와 관련한 여러 가지 상품이 경쟁적으로 출시되고 있고, 녹차의 효능을 활용한 다양한 제품의 개발로 국내 녹차시장은 꾸준히 성장하고 있습니다.

#### 3) 국내시장 여건

생활용품 산업은 내수 소비 침체에 따른 소비자들의 구매력 감소와 업체간 경쟁 격화로 시장이 과열되는 경향이 있었으나, 다양한 고객의 니즈에 부합하는 고부가가치의 기능성 제품의 출시로 프리미엄 시장은 꾸준히 활성화되었습니다. 대형마트는 유통환경의 변화에 대응하기 위해 카테고리를 확장하고 PB상품과 병행 상품을 확충하는 등 변화를 꾀했습니다. 더불어 드럭스토어와 온라인 경로 등 새로운 채널이 성장을 지속함에 따라 생활용품 시장의 구매 경로가 과거와는 달리 더욱 다변화되는 모습을 보여주고 있습니다.

녹차 산업은 지난 몇 년간 기업 간의 경쟁은 더욱 치열해 지고 있고 이에 여러 회사에서 한국인의 입맛에 맞는 녹차의 개발과 녹차에 함유된 기능성 성분을 이용한 새로운 상품 및 유통경로의 개발 등을 위해 노력하고 있습니다. 건강한 생활에 대한 관심의 증가 등으로 녹차에 대한 관심이 증가 되면서 녹차와 관련한 여러 가지 상품이 경쟁적으로 출시되고 있고, 녹차의 효능을 활용한 다양한 제품의 개발로 국내 녹차시장은 꾸준히 성장하고 있습니다. 최근에는 잎차와 유기농차 등 프리미엄 제품 판매가 증가세에 있어 기업간 프리미엄 시장 진출에 힘쓰고 있습니다.

#### 4) 회사의 경쟁우위 요소

기능성 프리미엄 상품확대를 통해 헤어·바디·오랄 등 전 카테고리에서 점유율을 상승시키며 시장 리더십을 강화하였습니다. 헤어케어 대표 브랜드인 미장센과 러, 그리고 바디케어 브랜드인 해피바스는 채널 맞춤형 상품을 출시하여 채널 대응력을 높였고, 2012년 런칭된 한방 바이오 브랜드 일리는 프리미엄 바디케어 시장에서 소비자들의 좋은 반응을 얻고 있습니다. 녹차산업의 경우 프리미엄 블렌딩 티와 기능성 음료 등으로 제품 포트폴리오를 한층강화하였으며 백화점 티숍과 오설록 티하우스에서는 고객 체험 및 서비스 공간을 지속적으로 창출하며 고객 점점 영역을 확대한 결과 전년 대비 매출 성장을 달성했습니다.

#### 나. 회사의 중점 추진 사항

아모레퍼시픽은 시장 대응력을 높인 혁신상품의 출시와 적극적인 해외사업 확장으로 견실한 매출 성장세를 이어갔습니다.

##### (1) 화장품 산업

2014년 한국 화장품 시장은 유통환경의 변화와 합리적 소비 트렌드 확산으로 전통적인 럭셔리 채널의 비중이 감소하는 대신 신유통과 혁신 제품군의 판매 확대가 성장을 주도했습니다. 더불어 중국인 관광객 증가로 면세 경로가 큰 폭으로 성장하며 화장품 시장 내에서도 그 비중이 크게 확대되었습니다. 또한 당사가 개발한 쿠션 제품은 편의성과 기능성을 추구하는 고객의 니즈에 부합하며 간편 화장이라는 새로운 화장문화를 창조하고 고객들에게 전파하며 한국 화장품 시장의 성장에 크게 기여했습니다.

해외 사업은 중국과 아세안 등 성장시장에서 브랜드 인지도 강화 및 채널 다각화를 통해 매출 고성장을 견인했습니다. 중국 사업은 기존 브랜드의 질적 성장과 신규 브랜드의 성공적인 시장진입을 통해 성장세를 이어갔습니다. 시장의 주력 채널인 백화점, 전문점뿐만 아니라 로드샵과 온라인 등 채널을 적극 확장하며 전년대비 38% 증가한 4,673억 원의 매출을 달성했습니다.

##### (2) 생활용품 및 녹차 산업

생활용품 사업은 코스메틱 제품군의 고성장으로 프리미엄 사업의 비중 확대가 지속되었습니다. 할인점 유통의 저성장 여파로 전체 매출은 소폭 감소하였으나, 헤어, 바디, 오랄 등 전 카테고리 내 기능성 제품의 판매는 크게 증가했습니다. 특히 바디 카테고리에서는 ‘해피바스’와 ‘일리’의 프리미엄 보습 라인 판매 확대로 바디 코스메틱 점유율 1위를 달성하였습니다.

녹차 사업은 오설록 브랜드 강화로 수익성 개선을 동반한 매출 성장을 이어갔습니다. 오설록 티하우스와 백화점의 오설록 티숍(Tea Shop), 오설록닷컴 채널로 고객 접점이 확대 되었으며, 발효, 블렌딩 등 라인이 확장되며 프리미엄 사업이 성장을 견인하였습니다.

#### 다. 공시대상 사업부문의 구분

사업부문	주요 재화	매출비중
화장품 사업부문	기초 화장품, 메이크업 제품 등	88.0%
MC&S 사업부문	개인 생활용품, 녹차 등	12.0%

주) 상기 매출비중은 공시서류작성기준일 현재 기준임.

#### 라. 시장점유율 등

당사의 최근 사업연도 화장품시장 점유율은 아래 표와 같습니다.

구 분	주요제품	2014년말	2013년말	2012년말
화장품	기초화장품, 색조화장품 등	32.8%	32.0%	29.8%
생활용품	헤어, 바디 등	20.8%	22.5%	21.8%

※ 칸타월드패널 데이터 기준

- 화장품 부문 : 상기 시장점유율은 남성 및 베이비 화장품, 향수, 외국인 대상 및 업소용 화장품 판매는 집계대상에서 제외한 수치임.

- 생활용품 부문 : 상기 시장점유율은 헤어부분 5대(샴푸, 린스, 트리트먼트, 정발, 염모) 카테고리 및 바디부분 2대(바디워시, 바디로션) 카테고리에 대한 수치임. 단, 외국인 대상 및 업소용 생활용품 판매, 방향제 및 입욕제 등의 카테고리는 집계대상에서 제외함.

※ 상기 시장점유율은 각 사별 추정치와 차이가 있을 수 있음.

## 2. 주요 제품 및 원재료 등

### 가. 주요 제품 등의 현황

(단위 : 백만원)

사업부문	매출유형	품 목	구체적용도	주요상표등	매출액	비율
화장품 사업부문	제품 및 상품	기 초	세안,보습	설화수, 헤라, 아이오페, 한울 라네즈, 마몽드, 오딧세이 등	3,407,497	87.96%
		메이컵	피부화장			
		기 타	향수 등			
MC&S 사업부문	제품 및 상품	개인용 생활용품	모발, 구강, 바디 케어 제품	미장센, 해피바스, 덴트롤, 러, 송영, 메디안 등	466,511	12.04%
		녹차	녹차류			
		합	계	-	3,874,008	100.0%

### 나. 주요 제품 등의 가격변동추이

(단위 : 원/개)

품 목		제9기	제8기	제7기
화장품 사업부문	아이오페 모이스트젠 소프너	19,500	20,800	20,800
	라네즈 밸런싱 에멀전	18,200	18,200	18,200
	마몽드 토탈솔루션 크림	20,800	20,800	20,800
MC&S 사업부문	미장센 펄 샤이닝샴푸	8,560	8,560	8,560
	메디안 마린치약	5,120	5,120	5,120

### 다. 주요 원재료 등의 현황

(단위 : 백만원 )

사업	매입	품 목	구체적용도	매입액	비율	비 고
----	----	-----	-------	-----	----	-----

부문	유형					
화장품 사업부문	원재료	PRIPURE3759(Phytosqualane), BUTYLENE GLYCOL, 자음단, ARBUTIN, DC 345 FLUID 등	스킨, 로션 등 각종 화장품 원료	150,678	15.9%	CIBA, (주)에이씨티, (주)모아캠, (주)바이오랜드, (주)삼미캠 등
	부재료	용기, 캡, 단상자 등	보조재	399,049	42.0%	(주)태신인팩, (주)퍼시픽글라스
	상품	V=B, 롤리타렘피카 등	화장품	136,202	14.3%	프랑스 현지법인 등
	소 계			685,929	72.2%	-
MC&S 사업부문	원재료	Dow Corning 5-7137 Emulsion, FRUITY FRESH SH-9200, N5023, Miami L-30, 송염치약캡슐, 녹차 등	샴푸, 비누, 치약, 녹차 등의 원료	106,494	11.2%	(주)미원상사, (주)로디아실리카, (주)삼미캠, (주)바이오랜드, (주)장원 등
	부재료	용기, 캡, 여과지, 단상자 등	보조재	140,767	14.8%	선일공업, (주)태신인팩 등
	상품	칫솔, 다기 등	생활용품	16,888	1.8%	-
	소 계			264,149	27.8%	-
합 계	원 재료			257,172	27.1%	-
	부 재료			539,816	56.8%	-
	상 품			153,090	16.1%	-
	합 계			950,078	100.0%	-

### 라. 주요 원재료 등의 가격변동추이

(단위 : 원/KG)

구 분		제9기	제8기	제7기
화장품 사업부문	PRIPURE 3759(Phytosqualane)	41,400	48,080	43,960
	BUTYLENE GLYCOL(1,3)	3,137	3,572	4,682
	자음단(신)	19,700	19,701	20,130
MC&S 사업부문	Dow Corning 5-7137 Emulsion	3,700	3,700	3,700
	FRUITY FRESH SH-9200	22,500	21,825	25,373

주1) PRIPURE 3759(Phytosqualane) : 해외제조원 시장경쟁력 확보를 위한 단가인하

주2) BUTYLENE GLYCOL(1,3) : 엔화 환율인하에 따른 단가 인하

#### (1) 산출기준

각 사업부문의 주요 제품별로 사용되는 원재료 품목을 1개 이상씩을 선정하여, 매입가격을 기준으로 1년간 이동평균법을 적용하여 계산된 단가임.

#### (2) 주요 가격변동원인

시장 수요 변동에 따른 원재료 가격 변동 및 환율변동 등

## 3. 생산 및 설비에 관한 사항

### 가. 생산능력 및 생산능력의 산출근거

#### (1) 생산능력

(단위 : 백만원)



사업부문	품 목	사업소	제9기	제8기	제7기
화장품 사업부문	기초화장품	스킨케어사업장(오산)	1,366,692	1,492,489	1,228,599
	색조화장품	메이크업사업장(오산)	635,925	545,005	387,228
MC&S 사업부문	비누,치약 등	매스뷰티사업장(대전)	1,578,889	1,301,065	1,036,442
	녹차 등	설록차사업장(진천)	91,513	177,612	103,101
합 계			3,673,020	3,516,172	2,755,370

(2) 생산능력의 산출근거

1) 산출방법 등

① 산출기준 : 표준생산능력

- 제품특성상 정상기계 가동시간을 생산능력으로 보게 되므로 실제와 다를 수 있으며, V.A.T 등을 포함한 판매가로 산정된 금액임.
- 설록차사업장의 경우 1일 3교대 기준으로 산정함.

② 산출방법

생산능력 = {사업소별 실제가동시간 ÷ 생산능력 가동시간} 으로 산출

※ 기간별 생산능력(금액)은 제품 mix로 인한 금액 차이가 발생할 수 있음.

2) 평균가동시간

사 업 소	일일평균가동시간(hr)	가동일수(일)
스킨케어사업장(오산)	8.8	239
메이크업사업장(오산)	9.2	239
매스뷰티사업장(대전)	6.0	240
설록차사업장(진천)	5.3	238

나. 생산실적 및 가동률

(1) 생산실적

(단위 : 백만원)

사업부문	품 목	사 업 소	제9기	제8기	제7기
화장품 사업부문	기초화장품	스킨케어사업장(오산)	1,611,438	1,492,489	1,392,617
	색조화장품	메이크업사업장(오산)	779,607	545,005	406,197
MC&S 사업부문	비누,치약 등	매스뷰티사업장(대전)	1,266,789	1,117,225	931,597
	녹차 등	설록차사업장(진천)	121,001	116,786	92,409
합 계			3,778,835	3,271,505	2,822,820

(2) 당해 사업연도의 가동률

(단위 : 시간)

사 업 소	가동가능시간	실제가동시간	평균가동률
스킨케어사업장(오산)	1,793	2,114	117.9%

메이크업사업장(오산)	1,793	2,198	122.6%
매스뷰티사업장(대전)	1,800	1,444	80.2%
설륙차사업장(진천)	1,785	1,252	70.1%
합 계	7,170	7,007	97.7%

#### 다. 생산설비의 현황 등

(1) 보고기간말 현재 유형자산의 세부 내역은 다음과 같습니다(단위:백만원).

구 분	2014.12.31			2013.12.31		
	취득원가	감가상각 누계액	장부금액	취득원가	감가상각 누계액	장부금액
토지	668,505	-	668,505	906,590	-	906,590
건물	640,896	(104,697)	536,199	547,790	(95,221)	452,569
구축물	48,928	(16,644)	32,284	49,116	(14,527)	34,589
기계장치	315,737	(141,998)	173,739	299,979	(125,483)	174,496
차량운반구	3,032	(2,172)	860	2,837	(2,007)	830
공구기구	148,536	(131,026)	17,510	139,928	(119,502)	20,426
집기비품	637,981	(462,083)	175,898	572,022	(396,361)	175,661
기타의유형자산	3,916	(1,842)	2,074	2,192	(1,229)	963
건설중인자산	136,521	-	136,521	169,920	-	169,920
합 계	2,604,052	(860,462)	1,743,590	2,690,374	(754,330)	1,936,044

(2) 당기 중 유형자산의 장부금액의 변동 내역은 다음과 같습니다(단위:백만원).

구분	토지	건물	구축물	기계장치	차량운반구	공구기구	집기비품	기타의 유형자산	건설중인 자산	합계
기초 장부금액	906,590	452,569	34,589	174,496	830	20,426	175,661	963	169,920	1,936,044
취득	1	1,563	149	9,093	298	9,610	66,295	2,037	189,247	278,293
대체(*1)	(237,940)	103,519	9	18,706	(7)	(29)	3,456	3,054	(221,199)	(330,431)
처분(*2)	-	(6,566)	(17)	(8,564)	-	-	(1,388)	(3,288)	-	(19,823)
종속기업 취득	-	-	-	-	-	-	544	-	-	544
감가상각비	-	(16,779)	(2,416)	(20,195)	(261)	(12,517)	(69,064)	(701)	-	(121,933)
환산차이	(146)	1,893	(30)	203	0	20	394	9	(1,447)	896
기말 장부금액	668,505	536,199	32,284	173,739	860	17,510	175,898	2,074	136,521	1,743,590

(\*1) 신사옥 건설과 관련하여 용산 소재 토지와 건설중인자산 장부가액 중, 향후 사옥사용계획서에 의한 임대비용에 해당하는 장부가액을 투자부동산으로 대체하였습니다(주석 14 참조). 또한, 당기 중 용인 소재 공장의 토지 및 건물 등을 매각하기로 결정함에 따라 토지 20,238백만원, 건물 553백만원, 구축물 123백만원을 매각예정비유동자산으로 대체하였습니다.

(\*2) 당기 중 대전물류센터에서 화재가 발생하여 일부 유형자산의 소실이 있었으며, 이로 인한 장부상 손실 금액이 포함되어 있습니다.

(3) 전기 중 유형자산의 장부금액의 변동 내역은 다음과 같습니다(단위:백만원).

구분	토지	건물	구축물	기계장치	차량운반구	공구기구	집기비품	기타의 유형자산	건설중인 자산	합계
기초 장부금액	860,425	453,524	35,814	158,448	758	20,632	151,453	652	85,101	1,766,807
취득	1	13,683	147	8,655	326	12,477	70,661	855	208,944	315,749
대체	47,000	25,984	1,577	25,867	-	94	19,371	-	(122,415)	(2,522)
처분(*)	(908)	(25,172)	(478)	(699)	(7)	(2)	(2,577)	(36)	-	(29,879)
감가상각비	-	(15,700)	(2,482)	(17,884)	(249)	(12,778)	(62,342)	(474)	-	(111,909)
환산차이	72	250	11	109	2	3	(905)	(34)	(1,710)	(2,202)
기말 장부금액	906,590	452,569	34,589	174,496	830	20,426	175,661	963	169,920	1,936,044

(\*) 회사는 전기 중 신사옥 건립을 위해 본사를 이전하였으며, 기존 사옥에 대한 건물및 구축물 장부가액 14,420백만원과 283백만원에 대해 손상차손을 인식하고 영업외비용(주석 31 참조)으로 표시하였습니다. 또한, 전기말 현재 동 자산이 철거 완료됨에 따라 잔존 장부가액을 제거하였습니다.

(4) 당기와 전기 중 유형자산 감가상각비의 배부내역은 다음과 같습니다(단위:백만원).

구분	당기	전기
판매비와관리비(*)	69,548	58,775
매출원가	52,385	53,134
합 계	121,933	111,909

(\*) 연구개발비에 배부된 내역을 포함한 금액입니다.

(5) 연결회사가 담보제공한 유형자산 내역은 다음과 같습니다(단위: 백만원).

당기 -

담보제공자산	장부가액	담보설정금액	관련 계정과목	관련 금액	담보권자
토지, 건물	419	545	임대보증금	419	삼성생명(주)
토지, 건물	14,158	1,249	임대보증금	961	국민연금공단
토지, 건물		73	임대보증금	56	한화손해보험(주)
토지, 건물		303	임대보증금	253	롯데카드(주)
토지, 건물		105	임대보증금	81	삼성생명서비스손해사정(주)
토지, 건물		151	임대보증금	116	국가인권위원회
건물	18,916	3,423	임대보증금	3,423	근로복지공단
건물	394	100	임대보증금	100	사회복지법인청광

전기 -

담보제공자산	장부가액	담보설정금액	관련 계정과목	관련 금액	담보권자
토지, 건물	319	415	임대보증금	319	삼성생명(주)
토지, 건물	961	1,249	임대보증금	961	국민연금공단
토지, 건물	56	73	임대보증금	56	한화손해보험(주)

(6) 금융리스 이용내역

연결 대상 종속기업인 AMOREPACIFIC EUROPE S.A.S는 토지와 건물에 대하여 취소 불가능한 금융리스계약을 체결하고 있습니다. 리스기간은 2018년까지이며 리스기간 종료 후 AMOREPACIFIC EUROPE S.A.S로 소유권이 이전됩니다. 보고기간말 현재 금융리스로 분류된 유형자산의 내역은 다음과 같습니다(단위:백만원).

구분	2014.12.31		2013.12.31	
	토지	건물	토지	건물
원가- 자본화된 금융리스	1,631	17,309	1,777	18,851
감가상각누계액	-	(5,652)	-	(5,712)
장부금액	1,631	11,657	1,777	13,139

보고기간 말 현재 연결회사가 리스제공자에게 지급할 최소리스료는 다음과 같습니다(단위:백만원).

구분	2014.12.31	2013.12.31
최소리스료 총액		
1년 이내	1,655	1,803
1년 초과 5년 이내	4,965	7,212
5년 초과	-	-
합계	6,620	9,015
미실현이자비용	(453)	(769)
최소리스료 순액		
1년 이내	1,455	1,526
1년 초과 5년 이내	4,712	6,720
5년 초과	-	-
금융리스부채 합계(주석20)	6,167	8,246

(7) 운용리스 이용내역

연결회사는 본사 사무실 및 물류창고와 전산 설비를 취소 불가능한 운용리스로 이용하고 있으며, 이러한 리스계약의 기간은 1 ~ 5년입니다. 이에 따라 당기비용으로 인식된 리스료는

165,642백만원(2013년 : 92,983백만원)입니다.

취소불능 운용리스계약의 미래 최소리스료의 합계는 다음과 같습니다(단위:백만원).

구 분	2014.12.31	2013.12.31
1년 이하	81,799	70,346
1년 초과 ~ 5년 이하	64,674	48,129
합계	146,473	118,475

## 4. 매출에 관한 사항

### 가. 매출실적

(단위 : 백만원)

사업부문	매출유형	품 목	제9기	제8기	제7기	
화장품 사업부문	상품 제품	기초 / 색조화장품	수출	161,109	120,923	93,571
			내수	2,554,696	2,074,022	1,979,367
			해외법인	929,249	650,684	507,145
			합계	3,645,055	2,845,628	2,580,083
MC&S 사업부문	상품 제품	개인용제품/ 생활용품 등	수출	3,928	5,026	7,549
			내수	462,583	467,679	429,908
			합계	466,511	472,705	437,456
합 계			수출	165,038	125,949	101,120
			내수	3,017,279	2,541,701	2,409,275
			해외법인	929,249	650,684	507,145
			연결조정	-237,558	-217,920	-168,077
			합계	3,874,008	3,100,413	2,849,462

### 나. 판매경로 및 판매방법 등

#### (1) 판매경로

구 분	판 매 경 로	매출액비중 (%)	비 고
화장품 사업부문	전문점	12.5	-
	할인점	4.7	-
	온라인	11.6	-
	인적판매	16.0	주)
	백화점	8.8	-
	면세점	20.6	-
	기타	1.4	-
	해외법인	24.4	-
	계	100.0	-

MC&S 사업부문	대리점	42.3	-
	직거래(할인점 등)	44.0	-
	설록	13.7	-
	계	100.0	-

주) 인적판매는 방문판매 등의 매출 경로를 의미합니다.

## (2) 판매방법 및 조건

- ① 대금회수 : 현금 및 60일 이내 어음결제 또는 개별 계약조건 (판매 경로별로 상이)
- ② 부대비용의 부담 : 제품운송비 등 제반비용은 회사에서 부담 (판매 경로별로 상이)

## (3) 판매전략

- ① 상품 판매촉진 및 기업이미지 제고를 위한 광고활동 전개
- ② 시장조사 기능의 강화
- ③ 경쟁우위의 차별화된 상품개발(HIT상품) 및 육성
- ④ CEM활동을 통한 고객 집객력 확대 등

## 5. 수주상황

당사의 주요 판매경로(대리점, 할인점, 인적판매 등)의 특성상 장기매출 또는 수주계약을 체결하고 있지 않습니다.

## 6. 시장위험과 위험관리

### 가. 재무위험관리요소

연결회사는 여러 활동으로 인하여 시장위험(환위험, 공정가치 이자율 위험, 현금흐름이자율 위험), 신용위험 및 유동성 위험과 같은 다양한 금융 위험에 노출되어 있습니다. 연결회사의 전반적인 위험관리정책은 금융시장의 예측불가능성에 초점을 맞추고있으며 재무성과에 잠재적으로 불리할 수 있는 효과를 최소화하는데 중점을 두고 있습니다.

위험관리는 이사회에서 승인한 정책에 따라 이루어지고 있습니다. 이사회는 외환위험, 이자율위험, 신용 위험, 파생금융상품과 비파생금융상품의 이용 및 유동성을 초과하는 투자와 같은 특정 분야에 관한 문서화된 정책뿐 아니라, 전반적인 위험관리에대한 문서화된 정책을 검토, 승인합니다.

### 나. 시장 위험

#### (1) 외환위험

연결회사는 국제적으로 영업활동을 영위하고 있어 다양한 통화로부터의 환율변동위험에 노출되어 있습니다. 연결회사가 노출되어 있는 주요 통화는 미국달러, 유로, 일본 엔 등이 있습니다.

연결회사의 외환 위험관리의 목표는 환율 변동으로 인한 불확실성과 손익 변동을 최소화함으로써 기업의 가치를 극대화하는데 있습니다.

보고기간말 현재 기능통화 이외의 주요 외화로 표시된 화폐성자산 및 부채의 장부금액은 다음과 같습니다(단위:백만원).

구 분	2014.12.31		2013.12.31	
	자 산	부 채	자 산	부 채
USD	67,703	162,239	48,463	66,741
EUR	11,425	24,970	5,932	1,686
JPY	-	4,095	-	1,715
합 계	79,128	191,304	54,395	70,142

보고기간말 현재 다른 모든 변수가 일정하고 각 외화에 대한 기능통화의 환율 10% 변동시 환율변동이 법인세차감전순이익에 미치는 영향은 다음과 같습니다(단위:백만원).

구 분	2014.12.31		2013.12.31	
	10% 상승시	10% 하락시	10% 상승시	10% 하락시
USD	(9,454)	9,454	(1,828)	1,828
EUR	(1,355)	1,355	425	(425)
JPY	(409)	409	(171)	171

상기 민감도 분석은 보고기간말 현재 회사의 기능통화 이외의 외화로 표시된 화폐성 자산 및 부채를 대상으로 하였습니다.

## (2) 이자율 위험

이자율 위험은 미래 시장 이자율 변동에 따라 예금 또는 차입금 등에서 발생하는 이자수익 및 이자비용이 변동될 위험으로서 이는 주로 변동 금리부 조건의 예금과 차입금에서 발생할 수 있습니다. 회사의 이자율위험관리의 목표는 이자율 변동으로 인한 불확실성과 순이자비용의 최소화를 추구함으로써 기업의 가치를 극대화하는데 있습니다.

연결회사는 보고기간말 현재 변동금리부 차입금 대비 변동금리부 예금이 많아 이자율상승 시 순이자비용이 감소합니다. 한편, 연결회사는 내부 자금 공유 확대를 통한 외부차입 최소화, 고금리 차입금 감축, 장/단기 차입구조 개선, 고정 대 변동이자 차입조건의 적정비율 유지, 일간/주간/월간 단위의 국내외 금리동향 모니터링 실시 및 대응방안 수립 및 변동금리부 조건의 단기차입금과 예금을 적절히 운영함으로써 이자율변동에 따른 위험을 최소화하고 있습니다.

회사는 대부분 만기가 1년 이하인 고정 금리부 자산에 투자하고 있으며, 이 경우 시장이자율이 상승할 경우 해당 공정가치가 하락할 위험에 존재합니다. 그러나 단기에금에 투자되어 있어 공정가액의 변동위험은 미미한 실정입니다.

보고기간말 현재 다른 변수가 일정하고 변동 금리부 조건의 차입금에 대한 이자율이 1% 상승 또는 하락할 경우, 증가 또는 감소한 변동이자부 차입금에 대한 이자비용으로 인하여 당 회계기간에 대한 법인세차감전순이익은 1,121백만원 감소 또는 증가하였을 것입니다.

다. 신용위험

신용위험은 연결회사 차원에서 관리되고 있습니다. 신용위험은 보유하고 있는 수취채권 및 확정계약을 포함한 도소매 거래처에 대한 신용위험뿐만 아니라 현금및현금성자산, 파생금융 상품 및 금융기관예치금으로부터 발생하고 있습니다.

은행 및 금융기관의 경우, 독립적인 신용등급기관으로부터의 신용등급이 최소 A이상인 경우에 한하여 거래를 하고 있습니다. 일반거래처의 경우 최초 시점의 담보평가및 담보(부동산, 예금 질권 설정, 지급보증, 보증보험 등) 관리를 실시하고 있습니다. 또한 신용위험 감소를 위하여 부동산의 경우 시세의 50~75%만을 담보가치로 인정하고 있으며, 시세가 급변할 경우 담보가치를 조정하여 신용한도가 산출되며 기설정된 내부의 재량권 및 절차에 따라 엄격하게 집행됩니다.

라. 유동성위험

연결회사는 충분한 현금및현금성자산 등을 보유하고 활발한 영업활동을 통해 신용한도 내에서 자금 여력을 탄력적으로 유지하고 있습니다. 차입금을 제외한 영업관련 금융부채의 경우 구매 후 최장 3개월(통상 2개월 이내) 이내에 결제하는 것을 원칙으로 하고 있어, 모든 금융부채(지급조건 기재/미기재 모두)의 만기는 3개월 이내입니다. 월별 지급될 자금을 상회하는 현금및현금성자산 등을 보유함으로써 유동성을 관리하고 있습니다.

연결회사의 금융부채를 보고기간 종료일로부터 계약 만기일까지의 잔여기간에 따라 만기별로 구분한 표는 다음과 같습니다(단위:백만원). 아래 표에 표시된 현금흐름은 현재가치 할인을 하지 않은 금액입니다. 만기가 12개월 이내에 도래하는 잔액은 할인의 효과가 중요하지 아니하므로 장부금액과 동일합니다.

구 분	2014.12.31					
	1년 미만	1년 - 2년	2년 - 5년	5년 초과	합계	장부가액
매입채무	156,546	-	-	-	156,546	156,546
차입금	36,656	889	114,781	-	152,326	148,274
파생금융상품	-	-	196	-	196	196
기타지급채무	210,789	-	-	-	210,789	210,789
기타부채	39,489	11,767	3,309	-	54,565	54,565

구 분	2013.12.31					
	1년 미만	1년 - 2년	2년 - 5년	5년 초과	합계	장부가액
매입채무	115,350	-	-	-	115,350	115,350
차입금	85,370	1,119	69,457	-	155,946	151,389
파생금융상품	-	-	181	-	181	181



기타지급채무	182,668	-	-	-	182,668	182,668
기타부채	20,799	12,305	5,409	-	38,513	37,725

과생금융부채는 계약상 만기가 과생상품의 현금흐름의 시기를 이해하는 데 필수적이지 아니하기 때문에 그 공정가치 196백만원 (2013년 기말: 181백만원)이 2년 초과 5년 이하 구간에 포함되어 있습니다. 이러한 과생상품 계약은 만기보다는 순공정가치 기준으로 관리됩니다.

#### 마. 자본 위험 관리

연결회사의 자본관리는 건전한 자본구조의 유지를 통한 주주이익의 극대화를 목적으로 하고 있으며, 최적 자본구조 달성을 위해 부채비율, 순차입금비율 등의 재무비율을 매월 모니터링하여 필요할 경우 적절한 재무구조 개선방안을 실행하고 있습니다.

보고기간말 현재의 부채비율, 순차입금비율은 다음과 같습니다(단위:백만원).

구 분	2014.12.31	2013.12.31
부채 (A)	976,255	833,717
자본 (B)	2,878,322	2,568,132
예금 (C)	517,645	440,903
차입금 (D)	148,275	151,389
부채비율 (A/B)	33.92%	32.46%
순차입금비율 (D-C)/B	(-)12.83%	(-)11.27%

## 7. 과생상품 및 풋백옵션 등 거래현황

보고기간말 현재 과생금융상품의 평가내역은 다음과 같습니다(단위:백만원).

구 분	2014.12.31		2013.12.31	
	자산	부채	자산	부채
비유동성 파생상품 :	-	-	-	-
통화선도계약	-	196	-	181

보고기간말 현재 관련 신용위험의 최대 노출금액은 보고기간말 과생상품의 공정가치입니다

연결회사는 환율변동에 따른 외화차입금 변동위험을 관리하기 위하여 통화선도계약을 체결하였으며, 보고기간말 현재 연결회사가 체결중인 통화선도 계약 내역은 다음과 같습니다(단위:백만원,CNY,USD).

파생상품종류	계약처	계약기간	계약금액				손익계산서	
			매도금액		매입금액		평가이익	평가손실
통화선도	Citibank	13.09.09~16.07.08	CNY	192,264,000	USD	30,000,000	-	12

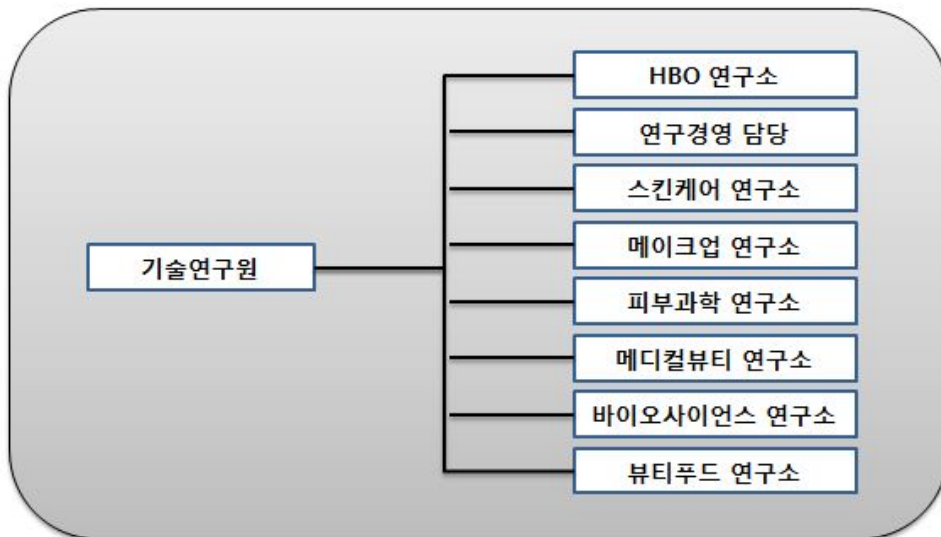
## 8. 경영상의 주요계약 등

계약상대방	계약일	계약기간	계약내용	계약금액	기타
Schwarz Pharma AG (독일)	2004.2.20	제품출시 후 10년 또는 특허기간 만료중 늦은 때	기술제휴 계약 : - 바닐로이드 수용체에 대한 차단제(PAC20030/신규 진통 제) 및 Backup Compounds	총11,075만EUR (예상 기술료) 및 제품판매시 별도 로열티 수령	제품 출시까지 최단 8년 , 최장 15년 소요 예상

## 9. 연구 개발 활동

### 가. 연구개발활동의 개요

(1) 연구개발 담당조직 : 409명



(2) 연구개발비용

(단위 :백만원)

과 목	제9기	제8기	제7기	비고
원 재 료 비	3,692	3,583	11,738	-
인 건 비	46,507	38,055	33,308	-
감 가 상 각 비	6,578	6,639	6,259	-
위 탁 용 역 비	10,233	8,798	6,946	-
기 타	30,098	26,092	13,232	-
연구개발비용 계	97,108	83,167	71,483	-

회계처리	판매비와 관리비	97,108	83,167	71,483	-
	개발비(무형자산)	-	-	-	-
연구개발비 / 매출액 비율 [연구개발비용계 ÷ 당기매출액 × 100]		2.51%	2.68%	2.51%	-

## 나. 연구개발 실적

연구과제	특허취득일	연구결과	적용제품
식물성 나노입자의 제조 및 이를 함유하는 화장료 및 의약품 외용제 개발	2004년 3월	나노입자의 안정도 및 생체 친화성을 높여, 유효성분을 피부에 침투시키는데 효과적으로 사용할 수 있으며, 이를 이용하여 효능이 우수한 화장료 및 의약품 외용제를 구성할 수 있음.	아이오페 파워리프팅, 아이오페 옴스킨컨트롤, 아이오페 옴스킨모이스처 등
친수성 또는 염의 형태로 된 약물을 함유하는 경피 흡수제제	2004년 6월	수용성 또는 염 형태의 약물을 기체에 고농도로 함유할 수 있고, 약물의 피부 흡수율도 증가시키며, 기체내 약물의 안정성을 높인 경피투여용 제제에 관한 기술로 기존에 함유하기 어려웠던 친수성 약물을 보다 쉽게 점착기체에 함유시키고 피부에 침투시킬 수 있어, 패치류 의약품에 첨가하는 약물의 활용범위를 넓힐 수 있음.	근육이완제, 천식패치 등에 적용
용출성과 분산성이 우수한 동결건조 녹차 및 그의 제조 방법	2005년 1월	녹차 분말(가루녹차)을 녹차 중량의 2~10배수의 정제수와 혼합하여 동결 건조한 후 5메시 이하 크기로 분쇄함으로써 용출성과 분산성을 증가시킨 동결건조 녹차의 제조방법에 관한 것으로 분산성과 티백에서의 용출성이 우수한 동결건조 녹차를 제조할 수 있음	찬물에 흔들어서 마시는 설록차, 찬물에 잘 우려나는 설록차
나노유화기술에 의한 화합물 K를 함유하는 미세 유화 입자 및 이를 사용한 피부 외용제 조성물	2005년 1월	6년근 한국 홍삼에서 정제한 사포닌 농축액을 효소를 사용하여 BIO GF1K를 개발함. 나노유화기술을 사용하여 미세한 나노사이즈의 유화입자 내부에 BIO GF1K를 함유시킴으로써 피부흡수를 극대화시키는 기술임.	'AMOREPACIFIC' 브랜드 전 제품에 적용
호상 요구르트의 질감을 갖는 화장료 조성물	2006년 3월	호상 요구르트와 유사한 몽글거리는 질감을 갖도록 제조된 팩제형의 화장료 조성물에 관한 것으로, 본 발명의 화장료 조성물은 딸기 등의 야채 또는 과일과 비타민 또는 요구르트 파우더를 더 함유함으로써 피부 보습 및 유연 효과를 제공할 수 있다.	라네즈데일리 딸기 요구르트팩
미백 효과를 나타내는 신규 술폰아미드 유도체 화합물	2006년 4월	색소 침착을 개선하는 효과를 가지는 술폰아미드 유도체 및 그 제조방법에 관한 기술로, 술폰아미드 유도체는 색소침착의 주원인인 티로시나제의 활성을 억제하여 색소침착을 개선시키는 효과가 우수하여 피부 미백용 피부외용제 조성물을 구성할 수 있음.	미백라인 적용 예정

<p>펜타에리스리톨 유도체와 이의 제조방법 및 이를포 함하는 액정베이스</p>	<p>2006년 9월</p>	<p>피부에 적용되었을 때 각질층의 수분 유지 능력을 향상시키며, 특히 건조환경에서도 높은 보습력을 보이는, 새로운 펜타에리스리톨 유도체 및 이의 제조 방법, 그리고 이를 포함하는 액정베이스와 보습 화장료에 관한 기술로서 다양한 제품에 적용가능한 대표적인 보습 성분임.</p>	<p>라네즈 울트라 하이드로 라인, 라네즈 워터뱅크 라인</p>
<p>피부탄력 개선용 유화 조성물</p>	<p>2006년 11월</p>	<p>본 발명은 고급 지방족 알코올, 비이온계 계면활성제 및 오일을 포함하는 피부탄력 개선용 유화 화장료 조성물에 관한 것으로서, 상기 화장료를 피부 도포시 사용감이 가볍고, 고온안정성을 가지며, 피부탄력을 향상시키는 효능을 나타냄</p>	<p>헤라 카타노 크림</p>
<p>케라틴 섬유의 산화염색용 염모제 조성물</p>	<p>2007년 3월</p>	<p>본 발명은 포스페이트계 계면활성제, 비이온성 계면활성제 및 특정 양이온성 중합체를 함유하는 것을 특징으로 하는 산화염색용 염모제 조성물에 관한 것으로서, 상기 염모제 조성물은 모발의 탈색과 염료의 모발내 침투를 촉진시켜 발색이 우수할 뿐만 아니라, 양이온성 중합체의 모발 흡착이 증진되어 컨디셔닝 효과도 우수함</p>	<p>미장센 샤이닝 에센스 헤어칼라</p>
<p>캄페롤의 제조방법</p>	<p>2007년 5월</p>	<p>본 발명은 녹차 씨와 녹차 잎으로부터 유래된 캄페롤 배당체를 효소 또는 상기 효소를 생산하는 미생물을 이용하여 캄페롤을 분리하는 Bioconversion 기술을 이용한 캄페롤 제조방법에 관한 것으로, 주름개선 등 항노화 용도로 활용되며, 특히, 상기 제조방법에 의해서 고순도의 캄페롤을 대량으로 생산할 수 있게 됨. 현재 미국, 일본, 중국, 유럽에 해외특허출원 중.</p>	<p>헤라 에이지 어웨이 세럼, 아모레퍼시픽 타임레스폰스</p>
<p>유용성 활성성분을 포함한 양이온성 고분자 나노캡슐 및 이를 함유하는 화장료 조성물</p>	<p>2007년 9월</p>	<p>본 발명은 유용성 활성성분을 함유하는 피부흡수 증진용 양이온성 고분자 나노캡슐 및 이를 함유하는 화장료 조성물에 관한 것임. 본 발명의 양이온성 고분자 나노캡슐에 함유되는 유용성 활성성분으로는 레티놀, <math>\alpha</math>-토코페롤, 코엔자임 Q-10, 레즈베라트롤, 올레아놀릭산, 유용성 감초, 리포익산 등이 있음. 현재 국제특허출원 중.</p>	<p>아이오페 레티놀 TX 제품 에레티노톡스(retinotox) 성분으로 활용</p>
<p>매크로 크기의 지질 캡슐 입자를 갖는 에멀전 조성물</p>	<p>2007년 12월</p>	<p>본 발명은 액상 오일을 외피 지질로 캡슐화함으로써 큰 입자크기(0.01 내지 5<math>\mu</math>m)에도 불구하고 안정도가 향상된 에멀전 조성물에 관한 것으로, 본 조성물은 눈으로 식별 가능한 독특한 외관 및 사용감을 갖는 무계면활성제 시스템으로 피부 안전성 및 보습 지속성이 우수하며, 산화되기 쉬운 친유성 효능 성분의 활성을 장기간 유지시켜 주는 특징을 가짐. 현재 국제특허출원 중</p>	<p>아이오페 슈퍼바이탈 세럼에 적용됨</p>

고분자-리포좀 나노복합체	2008년 1월	본 발명은 하이드록시프로필-베타사이클로덱스트린을 이용하여 유용성 생리활성성분을 가용화시키고, 이를 내수상에 담지하고 있는 고분자-리포좀 나노복합체와 그 제조방법에 관한 것으로, AP Smartsome 기술로 부르고 있음. 현재 국제특허출원중	아이오페 화이트젠 제품에 적용
이중으로 안정된 세라미이드 나노 캡슐 포함 에멀전 조성물 및 이를 이용한 피부 화장료 조성물	2008년 6월	본 발명은 나노 크기의 세라미이드 캡슐을 포함한 에멀전 조성물에 관한 것으로 보습력이 뛰어난 세라미이드 성분을 나노 크기의 캡슐 입자 내에 포집하여 안정하게 에멀전으로 제형화함으로써, 세라미이드의 피부 전달력과 피부 부착성을 향상시키고 보습력 및 보습 지속성을 향상시켰음. 현재 국제특허출원중	라네즈 퍼펙트 리뉴 제품에 적용
라폰티신과 라폰티제닌을 유효성분으로 함유하는 미백 화장료 조성물	2008년 7월	본 발명은 대황으로부터 분리 정제한 라폰티신(rhaponticin) 및 라폰티신의 산, 알칼리, 효소 가수분해반응을 통해 얻은 라폰티제닌(rhapontigenin)을 유효성분으로 함유하는, 피부흡수율이 높고 멜라닌 생합성 억제효과가 뛰어난 미백 화장료 조성물에 관한 것으로서, 설화수 제품에 적용된 기능성 미백 성분임	설화수 미백 제품에 적용
스노우 드롭 추출물을 유효성분으로 함유하는 화장료 조성물	2008년 10월	본 발명은 스노우 드롭(snow drop) 추출물을 유효성분으로 함유하는 화장료 조성물에 관한 것으로서, 더욱 상세하게는 스노우 드롭 추출물을 유효성분으로 함유함으로써 피부 보습 효과, 항노화 효과, 피부 탄력 개선 및 피부색 밝기 개선 효과가 뛰어난 화장료 조성물에 관한 것으로서, 상기 스노우 드롭은 외떡잎 식물이고 백합목 수선화과 갈란투스속 식물의 총칭으로서 학명은 "갈란투스(Galanthus)"이다.	라네즈 퍼펙트 리뉴 라인
유자 또는 지실의 염장 발효 추출물을 유효성분으로 함유하는 화장료 조성물	2009년 2월	본 발명은 유자와 지실 염장 발효 추출물을 함유하는 피부 외용제 조성물에 관한 것으로, 더욱 상세하게는 유자와 지실에 일정량의 소금을 첨가하여 비살균 자연 발효시킨 것을 특징으로 하는 염장 발효 추출물을 함유하는 멜라닌 생합성 억제 효과가 뛰어난 미백 화장료 조성물에 관한 것이다	한울 미백 라인
캄페롤-3-O-루티노사이드를 유효 성분으로 함유하는 피부 외용제 조성물	2009년 4월	본 발명은 하기 화학식 1로 표현되는 캄페롤-3-O-루티노사이드(Kaempferol-3-O-rutinoside)를 유효 성분으로 하는 주름 개선용 피부 외용제 조성물에 관한 것이다. 보다 상세하게는 식물류, 특히, 녹차(Camellia sinensis)로부터 분리한 캄페롤-3-O-루티노사이드 배당체로부터 당쇄 형태의 재구성을 통해 얻어진 캄페롤-3-O-루티노사이드(Kaempferol-3-O-rutinoside)를 유효 성분으로 하는 주름 개선용 피부 외용제 조성물로서, 프로콜라겐 발현 촉진 및 콜라게나제 발현 억제의 효과를 통한 두 가지 활성의 복합 상승으로 피부 주름을 개선시킨다.	설화수 안티링클 라인

<p>폴리에틸렌 고행화 파우더를 함유한 고행 파우더 화장료 조성물</p>	<p>2009년 9월</p>	<p>본 발명은 바인더를 사용하지 않고 고행화 파우더만을 이용한 파우더 화장료 조성물에 관한 것이다. 보다 상세하게는 일반적으로 사용되는 파우더 분체에 오일 바인더나 금속염을 사용하지 않고 폴리에틸렌 고행화 파우더만을 함유하여 고행 파우더 성형이 가능하도록 하며, 뭉침없이 가볍게 퍼발리고 피지나 땀에 대한 지속성이 뛰어난 고행 파우더 화장료 조성물에 관한 것이다.</p>	<p>라네즈P제품, 헤라 AD</p>
<p>기공내 금속산화물을 담지한 중형기공성 무기 복합 분체 및 그 제조방법</p>	<p>2009년 11월</p>	<p>본 발명은 골격내에 티타늄, 아연 등의 금속원소가 치환된 중형기공성 실리카 분자체의 기공내에 세륨, 철 등의 금속산화물을 담지함으로써 넓은 영역의 자외선(UV-A,B) 차단능을 가지며, 사용감과 안전성이 향상된 중형기공성 무기 복합분체 및 그 제조방법에 관한 것이다.</p>	<p>헤라 멀티베이스 파운데이션, 아이오페 자외선 차단제</p>
<p>변들거림 및 지속성을 개선시키는 메이크업 화장료 조성물</p>	<p>2010년 2월</p>	<p>본 발명은 특정 코팅기재로 코팅된 판상 파우더 성분, 구상 파우더 성분, 유상 성분, 무기색소를 함유하는 메이크업 화장료 조성물에 관한 것이다. 본 발명의 화장료 조성물은 사용감이 가볍고 화사한 피부 표현이 가능하게 하며, 피부 도포시 변들거리지 않고 화장 지속성이 우수한 특성을 가짐을 특징으로 함. 상기 코팅 기재는 퍼플루오르 옥틸 트리에톡시 실란, C9-13 플루오로알코올, C9-15 플루오로알코올 포스페이트, 퍼플루오로 퍼하이드로 페난스렌, 트리에톡시 카프릴릴실란 및 N-라우로일 L-라이신에서 선택되는 것이다.</p>	<p>2008년 헤라 트윈팩트 어드밴스 제품에 적용</p>
<p>히말라야 빙하수를 이용하는 용매추출법 및 그 추출물, 이 추출물이 포집된 나노입자를 함유하는 화장료 조성물</p>	<p>2010년 6월</p>	<p>본 발명은 오랜 기간 동안 퇴적되어온 히말라야 천연 빙하수를 이용하여 활성성분을 추출하는 용매추출법 및 그 추출물, 및 나노유화기술을 이용하여 다양한 미네랄 또는 활성성분을 함유하는 상기 추출물을 포집시킨 나노 유화입자를 제조하고, 이를 유효 성분으로 함유함으로써 경피흡수율을 크게 향상시킨 화장료 조성물에 관한 것이다.</p>	<p>2008년 라네즈 초수분 제품에 적용</p>
<p>피그먼트가 내상 분산된 유중수형 메이크업 화장료 조성물</p>	<p>2010년 9월</p>	<p>본 발명은 피그먼트가 내상인 물에 분산되어 있는 유중수형 메이크업 화장료 조성물에 관한 것으로서, 보다 상세하게는 실리콘 코팅 피그먼트를 O/W유화제로 친수처리를 한 후 내상인 물에 분산시켜 유화입자 내에 균일하게 분산시킴으로써 커버력이 높으면서도 발림성이 부드러운 유중수형 메이크업 화장료 조성물에 관한 것이다.</p>	<p>설화수 예서 베이스, 파운데이션</p>
<p>생약재 추출물을 함유하는 피부 외용제 조성물</p>	<p>2010년 12월</p>	<p>본 발명은 범꼬리(Bistorta manshuriensis)추출물을 유효 성분으로 함유하는 피부외용제 조성물에 관한 것으로서, T 임파구 매개성 면역반응 억제능력에 의해 아토피성 피부염, 접촉성 피부염 및 건선 등의 피부질환을 치료 또는 예방하는 것이 특징임</p>	<p>프리메라</p>

잇몸질환과 구취제거에 효과가 있는 구강용 조성물	2011년 3월	본 발명은 백리향추출물, 해열목추출물 및 가시오가피추출물을 함유하는 구강용 조성물에 관한 것으로서, 보다 상세하게는 구강내 세균을 효과적으로 제거하여 잇몸질환 및 구취제거에 효과가 우수한 구강용 조성물인 것이 특징임.	송염 에코서트 유기농 치약 및 송염 치약라인 AD
울피 추출물 및 라벤더 워터를 함유하는 아토피 개선용 피부 외용제 조성물	2011년 5월	본 발명은 아토피성 피부를 개선시키는 피부 외용제 조성물에 관한 것으로, 보다 상세하게는 울피 추출물 및 라벤더 워터를 유효성분으로 함유함으로써 민감성, 자극성 또는 반응성 피부를 안정화시키고 가려움, 열감과 염증을 완화하여 아토피성 피부를 효과적으로 개선시키고 피부를 건강하게 유지시킬 수 있는 피부 외용제 조성물에 관한 것이다.	프리메라 베이비샴푸/워시
무기 분말을 함유하는 화장료 조성물	2011년 8월	본 발명은 (i) 질화붕소 및 (ii) 산화세륨, 산화티탄, 탈크, 산화알루미늄, 산화철, 산화아연 및 마이카로 이루어진 군에서 선택된 하나 이상의 무기 분말을 함유하는 화장료 조성물에 관한 것으로, 화장료 도포시 자외선 A, B 및 근적외선을 동시에 차단할 수 있다.	설화수 소선보 제품
지속성이 우수한 유중수형 메이크업 화장료 조성물	2011년 10월	실리콘계 폴리머 콤플렉스를 메이크업 제품에 포함하여 외부 스트레스(땀, 물, 피지)에 의한 화장막 붕괴를 개선한 것이 특징임.	아이오페 에어쿠션 선블록 AD
6년근 인삼수를 함유하는 모발용 화장료 조성물	2012년 2월	6년근 인삼수, 검은콩 추출물 및 백자인 추출물을 유효 성분으로 함유하는 모근강화용 화장료 조성물	려 화윤생 흑운모 샴푸
발포 우레탄 폼에 함침시켜 제조하는 자외선 차단 화장료 조성물	2012년 6월	화장료 조성물이 발포우레탄폼에 함침된 팩트 제형의 자외선 차단용인 것이 특징임.	아이오페 에어쿠션 선블록 등
효소 및 아미노산을 함유하는 피부 화장료 조성물	2012년 8월	세린 프로테아제(serine protease) 및 글루탐산, 글리신 및 세린에서 선택된 2종의 아미노산을 함유하는 피부 보습용 조성물	아이오페 리뉴잉 인텐시브 필링 키트
녹차 다당체와 송이 추출물을 함유하여 항염 및 항산화 효과를 갖는 피부 화장료 조성물	2012년 10월	녹차 다당체(Green tea polysaccharide) 및 송이버섯(Tricholoma matsutake) 추출물을 유효성분으로 함유하는 피부 노화방지용 화장료 조성물	AMOREPACIFIC Future Response Creme
인삼 열매 추출물을 함유하는 남성 성기능 개선용 조성물	2013년 3월	인삼 열매 추출물을 함유하는 남성의 성기능 개선용 조성물	예진생 진생베리 보액
화장료 조성물이 함침된 발포 우레탄 폼을 포함하는 화장품	2013년 4월	화장료 조성물과 그들이 함침되는 에테르 폴리머인 발포 우레탄 폼과의 상관성, 반응성에 대한 안정도를 개선하여 제형 안정성, 휴대성, 간편성을 증대시킴	아이오페 에어쿠션 선블록 EX, 헤라 UV 미스트쿠션 등

탈모방지 및 모발 성장 촉진 효과를 위한 모발 또는 두피 화장료 조성물	2013년 9월	아연피리치온 및 판테놀을 함유하고, 살리실산을 유효성분으로 더 함유하는 모발 또는 두피 화장료 조성물로서, 상기 아연피리치온의 함량은 조성물 총 중량에 대하여 0.01~2.0 중량%이고 상기 판테놀의 함량은 조성물 총 중량에 대하여 0.01~2.0 중량%이며, 상기 살리실산의 함량은 조성물 총 중량에 대하여 0.01~2.0 중량%이고, 상기 조성물은 탈모방지 또는 모발 성장촉진용임을 특징으로 하는 모발 또는 두피 화장료 조성물	뮤 화윤생 흑운모 샴푸, 뮤 흑윤생기 흑운모, 뮤 흥진 단 흑운모 샴푸
밤껍질 추출물을 포함하는 건강 식품 또는 약학 조성물	2013년 12월	밤껍질 추출물을 유효 성분으로 포함하는 단백질분해 효소 활성 수용체-2(PAR-2) 유발 가려움증 완화 또는 억제용 약학 조성물	덴트를 샴푸
발포 우레탄의 층 구조를 포함하는 화장료 조성물 담체	2014년 1월	본 발명은 발포 우레탄의 층 구조를 포함하는 화장료 조성물 담체 및 화장료 조성물을 함유한 상기 화장료 조성물 담체를 개시	에어쿠션 AD
홍삼 다당체 추출물을 함유하는 피부 외용제 조성물	2014년 4월	홍삼 다당체 추출물을 유효성분으로 함유하여 피부 주름 개선, 피부 탄력 증진 및 피부 노화 방지 효과를 줌.	설화수 자정미백에센스
화산석 송이를 함유하는 화장료 조성물	2014년 7월	화산석 송이(Scoria)를 유효성분으로 함유하고, 삼나무(Cryptomeria japonica) 추출물, 유채꽃(Brassica campestris(rapeseed) flower) 추출물, 대나무(Bambusa vulgaris) 추출물 및 녹차(Camellia sinensis leaf) 추출물을 더 함유하는 것을 특징으로 하는 피지 조절용 화장료 조성물.	이니스프리 화산석 송이팩
모발 노화 방지용 모발 화장료 조성물	2014년 10월	흑진주 추출물, 블루베리 추출물 및 로얄제리 추출물을 함유하는 모발 노화 방지용 모발 화장료 조성물	미장센 블랙필 흑진주 샴푸

## 10. 그 밖에 투자의사결정에 필요한 사항

### 가. 환경경영

아모레퍼시픽은 인류의 건강과 아름다움을 추구하는 기업으로서 인류와 환경의 건강한 상생을 기업의 핵심 가치로 인식하고 있습니다. 아모레퍼시픽의 환경 철학은 1993년 “환경무한 책임주의” 선언과 그 실천의 하나인 아모레퍼시픽 그린운동으로 확대됨으로써 바람직한 기업상을 만들어 가고 있습니다. 앞으로도 아모레퍼시픽은 사업활동과 환경의 조화를 실현하며 고객의 환경에 대한 기대에 부응하기 위한 노력을 다할 것입니다.

### 나. 온실가스 감축 활동

아모레퍼시픽은 기후변화의 심각성을 인식하고 기업활동에 따른 환경영향을 최소화하기 위하여 다양한 활동을 실시하고 있습니다. 이를 위해 온실가스 배출량 인벤토리를 구축하고 부문 별로 배출량을 감축하기 위해 노력하고 있습니다. 2011년에 수립한 SCM 부문 온실가스 중장기 감축 계획을 바탕으로 2010년 대비 2020년까지 '매출액 기준 원단위 배출량 30% 감축' 목표를 달성하기 위하여 노력하고 있습니다.



구분		2012년	2013년	2014년
온실가스 배출량	총량(톤CO2)	31,638	31,178	29,086
	원단위(톤CO2/억원)	1.110	1.006	0.751

- 1) 온실가스 배출량 산정범위: SCM(생산/물류), 연구소, 본사 및 지역사옥, 영업소 등  
 2) 전력배출계수: 0.473톤CO2/MWh적용(에너지 관리공단)

**-생산사업장에서의 에너지 사용량 절감**

2014년 아모레퍼시픽은 공조시설 가동수량 최적화 및 수축열시스템 열교환기, 보일러 가동 대수 조절, 공조기에서 발생한 응축수의 폐열회수장치 설치 등의 개선활동을 통하여 2,505톤CO2의 온실가스 배출량을 감축하고 7.8억원의 비용절감 효과를 거두었습니다.

**-수송 과정의 온실가스 감축**

아모레퍼시픽은 친환경물류체계 강화를 위한 활동을 지속적으로 실시하고 있습니다. 총 182대의 수·배송 차량에 디지털 운행기록계를 장착하고 이를 모니터링 할 수 있는 관제시스템을 구축하였으며, 상기 시스템을 통하여 차량의 위치 및 상태를 실시간으로 파악하고 배송 나르미가 본인의 운행내역을 확인하여 ‘에코드라이빙’을 실천할 수 있도록 지원하고 있습니다. 시스템도입으로 2014년에는 전년 대비 연비가 2.3% 향상되었으며, 경유 사용량은 22,581L, 온실가스 배출량은 59톤CO2의 저감 효과를 거두었습니다.

**다. 수자원 관리 활동**

아모레퍼시픽은 수자원을 보호하고 관련 리스크에 대한 대응활동을 강화하기 위하여 용수 사용처 별 목표관리제를 도입하고 우수시설을 최적화 하는 등의 용수절감 활동을 지속적으로 실시하고 있습니다. 2011년에는 생산 과정의 수자원 사용량 감축을 위한 용수 CFT를 구성하였고, 2012년에는 국내 사업장을 대상으로 관리 포인트를 확대하고 사용량에 대한 체계적인 모니터링을 실시하였습니다. 2013년에는 자사의 수자원 활용 세부 항목별 관리 방향성을 수립하고 수자원 사용량 절감을 위한 중장기 로드맵을 수립하였습니다.

2014년 아모레퍼시픽 뷰티사업장에서는 용수 사용량 절감을 위해 우수설비를 개선하였습니다. 수질관리실의 우수설비 용량 부족에 따른 용수 절감 활동의 어려움을 해결하고자, 물류동 우수시설에서 남는 우수를 수질관리실로 이송할 수 있도록 설비를 개선하였습니다. 그 결과, 아모레퍼시픽 뷰티사업장의 월평균 우수 사용량은 2013년 1,685톤에서 2014년 2,655톤으로 전년 대비 57.5% 증가하였습니다. 또한, 아모레퍼시픽 뷰티사업장에서 사용하는 냉동기와 에어 컴프레서 냉각탑에 사용하는 냉각수를 우수로 대체하였습니다. 기존에는 해당 설비에 사용되는 냉각수로 상수를 사용해야 했으나, 필터를 사용하여 우수의 이물질 제거하고, 철저한 수질검사를 통하여 냉각탑에 활용하여 연평균 11,730톤의 용수를 절감할 수 있었습니다.

**라. 폐기물 관리**

아모레퍼시픽은 폐기물의 재활용을 증가시키기 위해 노력하고 있습니다. 2014년 아모레퍼시픽 뷰티사업장은 폐기물 처리업체와의 지속적인 대응 활동을 통하여 비재활용 폐기물의 종류와 배출량을 감소시켜, 비재활용폐기물의 원단위를 전년대비 176% 절감할 수 있었습니다. 이러한 노력을 바탕으로 뷰티사업장의 폐기물재활용률은 2013년 87%에서 2014년 97%로 향상되었습니다.

**마. 생물다양성 보호**

아모레퍼시픽은 생물다양성 국제협약의 생물다양성 보호 목적에 기반하여 다양한 활동을 수행하고 있습니다. 생물다양성 연구기관과 협력 파트너십을 구축하여 생물다양성에 대한 조사 및 연구를 진행하고 있으며, 고유종 자생식물에 대한 연구를 지원함으로써 생물다양성 보전에 기여하고 있습니다.

### 1) 토종 희귀종 복원 및 활용 연구

아모레퍼시픽은 생물자원 자산화를 비롯한 생물다양성 보전 및 활용을 위한 다양한 노력을 전개하고 있습니다. 만주와 한반도 일대가 원산지였으나 최근 재배가 용이하며 생산성이 높은 GMO 콩의 대두로 점차 사라져가는 토종 고유콩에 대한 연구를 2010년부터 지속하여 왔으며, 2014년에는 그 중 납작콩(학명: *Glycine gracilis* Skvortsov)이 개량화된 일반콩(대두)에는 사라진 2차 대사산물을 함유하여 탁월한 항산화 효과를 지녀 피부세포의 성장을 촉진 시킴을 확인하였습니다. 또한 납작콩의 대량 재배를 위해 강원도 영월군 청정지역에서 복원 재배법을 지유본초와 공동연구하였습니다.

### 2) 생물다양성협약 당사국 총회 참여

아모레퍼시픽은 2014년 10월 강원도 평창에서 열린 제12차 생물다양성협약 당사국총회에 참여하였습니다. 총회의 행사 중 하나인 비즈니스&생물다양성 포럼의 고위급 비즈니스 패널 토론에 참석하여, 아모레퍼시픽의 토종 희귀 식물종 복원 및 효능 발굴, 제주 지역 자생 식물 발굴 등의 활동을 공유하고, 생물다양성 보전 강화를 위한 다양한 의견을 교류하였습니다.

### 3) 생명다양성재단 후원 및 아리따운 제주식물이야기 발간

아모레퍼시픽은 자연생태 보전을 위해 생명다양성재단의 연구 및 교육 홍보 활동을 후원하고 있습니다. 생명다양성재단은 생물과 환경에 대한 기초과학을 지원하여 야생 동식물을 연구 조사하고, 생명존중을 통해 환경파괴의 문제들을 보다 근본적으로 해결하기 위해 노력하는 비영리 공익 재단법인으로, 2014년에는 생명다양성재단에 총 1억 원을 후원하였습니다. 또한, 아모레퍼시픽은 제주의 자생 식물에 대한 이해를 돕고 보전활동에 기여하고자 2012년에 이어 ‘아리따운 제주식물이야기 2’를 발간하였습니다. 아리따운 제주식물이야기 2에는 제주 생태계의 보고라 불리는 곳자왈에 서식하는 식물종에 대한 소개와 함께 식물의 피부 연관 효능 등의 정보를 수록하였습니다.

### III. 재무에 관한 사항

#### 1. 요약재무정보

##### 1. 요약 연결재무정보

(단위 : 백만원, 주당순이익 : 원)

구 분	제 9기	제 8기	제 7기
	2014년 말	2013년 말	2012년 말
유 동 자 산	1,427,255	967,574	804,189
현금및현금성자산	342,559	294,012	170,707
금융기관예치금	166,324	140,193	142,499
매출채권	196,682	197,428	170,180
기타수취채권	31,642	25,859	20,076
단기매도금융자산	127,359	-	-
기타유동자산	56,661	27,322	33,294
재고자산	304,873	282,761	267,433
매각예정비유동자산	201,155	-	-
비 유 동 자 산	2,427,322	2,434,275	2,222,004
금융기관예치금	8,762	6,699	5,158
기타수취채권	131,820	105,797	82,383
장기매도가능금융자산	8,171	7,015	6,243
유형자산	1,743,590	1,936,044	1,766,807
무형자산	174,238	132,572	121,208
투자부동산	329,427	201,632	203,232
관계기업주식	2,134	7,886	5,093
이연법인세자산	29,154	36,606	31,870
기타비유동자산	27	26	10
자 산 총 계	3,854,578	3,401,849	3,026,193
유 동 부 채	651,126	542,699	417,240
비 유 동 부 채	325,130	291,018	265,165
부 채 총 계	976,255	833,717	682,406
자본금	34,508	34,508	34,508
주식발행초과금	712,702	712,702	712,702
자본잉여금	7,770	7,770	7,761
기타자본구성요소	(19,496)	(1,810)	(1,810)
기타포괄손익누계액	(13,147)	(14,021)	(12,011)
이익잉여금	2,136,385	1,815,257	1,592,449

비지배주주지분	19,601	13,725	10,188
자 본 총 계	2,878,322	2,568,132	2,343,787
	2014년 1월 1일~ 2014년 12월 31일	2013년 1월 1일~ 2013년 12월 31일	2012년 1월 1일~ 2012년 12월 31일
매출액	3,874,008	3,100,413	2,849,462
영업이익	563,751	369,838	365,339
법인세비용차감전순이익	530,226	363,526	361,718
연결 총당기순이익	385,134	267,359	269,258
지배기업소유주지분	379,104	267,975	270,430
비지배주주지분	6,029	(616)	(1,172)
보통주기본주당당기순이익	54,953	38,842	39,198
우선주기본주당당기순이익	55,004	38,893	39,248
연결에 포함된 회사 수	18	17	17

## 2. 요약 별도재무정보

(단위 : 백만원, 주당순이익 : 원)

구 분	제9기	제8기	제7기
	2014년 말	2013년 말	2012년 말
유 동 자 산	1,170,366	802,571	670,745
현금및현금성자산	210,360	213,627	109,681
금융기관예치금	143,500	132,000	137,100
단기매도가능금융자산	125,000	-	-
매출채권	185,085	190,071	159,412
기타수취채권	31,100	26,537	18,775
기타유동자산	41,080	16,256	16,131
재고자산	233,086	224,081	229,645
매각예정비유동자산	201,155	-	-
비 유 동 자 산	2,330,352	2,331,296	2,195,036
금융기관예치금	4,506	3,006	1,506
기타수취채권	106,421	88,789	71,071
매도가능금융자산	8,171	7,015	6,243
유형자산	1,563,564	1,771,088	1,702,289
무형자산	108,408	68,292	58,328
투자부동산	329,427	201,632	203,232
종속기업및관계기업주식	209,855	191,474	152,366
기타비유동자산	-	-	-
자 산 총 계	3,500,718	3,133,866	2,865,781

유 동 부 채	458,086	355,625	317,110
비 유 동 부 채	173,213	207,761	203,609
부 채 총 계	631,300	563,386	520,719
자본금	34,508	34,508	34,508
주식발행초과금	712,702	712,702	712,702
자본잉여금	703	703	703
기타자본구성요소	(1,381)	(1,381)	(1,381)
기타포괄손익누계액	(70)	(362)	(274)
이익잉여금	2,122,956	1,824,309	1,598,804
자 본 총 계	2,869,418	2,570,480	2,345,062
종속·관계·공동기업 투자주식의 평가방법	원가법	원가법	원가법
	2014년 1월 1일~ 2014년 12월 31일	2013년 1월 1일~ 2013년 12월 31일	2012년 1월 1일~ 2012년 12월 31일
매출액	3,182,317	2,667,650	2,510,394
영업이익	501,954	375,550	374,860
법인세비용차감전순이익	474,725	363,376	371,454
당기순이익	356,624	270,810	276,314
보통주기본주당순이익	51,694	39,253	40,051
우선주기본주당순이익	51,745	39,304	40,101

## 2. 연결재무제표

### 연결 재무상태표

제 9 기	2014.12.31 현재
제 8 기	2013.12.31 현재
제 7 기	2012.12.31 현재

(단위 : 원)

	제 9 기	제 8 기	제 7 기
자산			
유동자산	1,427,255,362,667	967,573,866,630	804,188,990,983
현금및현금성자산	342,559,075,665	294,011,508,285	170,707,335,636
금융기관예치금	166,324,456,256	140,193,106,318	142,499,277,369
매도가능금융자산	127,358,575,153	0	0
매출채권	196,682,414,630	197,428,214,655	170,180,022,243
기타수취채권	31,641,820,686	25,858,614,623	20,076,016,094
기타유동자산	56,661,248,882	27,321,806,027	33,293,509,135
재고자산	304,872,730,627	282,760,616,722	267,432,830,506
매각예정비유동자산	201,155,040,768	0	0
비유동자산	2,427,322,194,800	2,434,275,073,292	2,222,003,708,576

금융기관예치금	8,762,184,280	6,698,865,520	5,157,822,760
기타수취채권	131,820,131,166	105,797,148,864	82,382,744,713
매도가능금융자산	8,171,199,662	7,014,630,662	6,243,315,362
유형자산	1,743,590,018,950	1,936,043,713,904	1,766,807,497,359
투자부동산	329,426,755,887	201,631,986,615	203,231,632,418
무형자산	174,237,666,266	132,571,507,363	121,207,615,231
관계기업 주식	2,134,069,445	7,885,629,770	5,093,039,701
이연법인세자산	29,153,591,842	36,606,083,992	31,869,646,797
기타비유동자산	26,577,302	25,506,602	10,394,235
자산총계	3,854,577,557,467	3,401,848,939,922	3,026,192,699,559
부채			
유동부채	651,125,630,576	542,699,085,858	417,240,276,609
매입채무	156,545,891,440	115,349,722,698	100,405,160,353
단기차입금	33,789,745,959	82,397,439,518	22,553,082,032
기타지급채무	210,789,094,386	182,667,870,459	150,720,993,289
당기법인세부채	93,885,865,049	55,623,819,588	41,516,868,852
이연수익	48,819,748,074	38,657,215,410	42,144,245,339
기타충당부채	5,323,708,973	3,621,507,084	6,702,101,067
기타유동부채	101,971,576,695	64,381,511,101	53,197,825,677
비유동부채	325,129,649,703	291,018,320,763	265,165,357,502
장기차입금	114,484,622,525	68,991,605,865	42,850,043,648
순확정급여부채	36,298,038,139	44,273,589,582	47,541,993,787
이연법인세부채	131,804,234,278	158,098,532,729	149,703,359,262
기타비유동부채	42,542,754,761	19,654,592,587	25,069,960,805
부채총계	976,255,280,279	833,717,406,621	682,405,634,111
자본			
자본금	34,508,160,000	34,508,160,000	34,508,160,000
주식발행초과금	712,701,764,092	712,701,764,092	712,701,764,092
자본잉여금	7,769,673,156	7,769,673,156	7,761,340,455
기타자본구성요소	(19,496,242,393)	(1,810,164,036)	(1,810,164,036)
기타포괄손익누계액	(13,146,996,757)	(14,020,628,210)	(12,011,069,515)
이익잉여금	2,136,384,661,677	1,815,257,266,236	1,592,449,020,296
비지배지분	19,601,257,413	13,725,462,063	10,188,014,156
자본총계	2,878,322,277,188	2,568,131,533,301	2,343,787,065,448
부채와자본총계	3,854,577,557,467	3,401,848,939,922	3,026,192,699,559

### 연결 포괄손익계산서

제 9 기 2014.01.01 부터 2014.12.31 까지

제 8 기 2013.01.01 부터 2013.12.31 까지

제 7 기 2012.01.01 부터 2012.12.31 까지

(단위 : 원)

	제 9 기	제 8 기	제 7 기
매출액	3,874,007,757,738	3,100,413,235,735	2,849,462,498,512
매출원가	1,028,190,572,667	911,806,524,695	847,204,206,147
매출총이익	2,845,817,185,071	2,188,606,711,040	2,002,258,292,365
판매비와관리비	2,282,066,064,991	1,818,768,516,657	1,636,919,632,445
영업이익	563,751,120,080	369,838,194,383	365,338,659,920
금융수익	13,725,467,336	11,345,251,127	12,208,474,974
금융비용	2,604,217,667	2,664,425,172	2,125,288,930
기타영업외손익	(44,803,587,159)	(18,148,860,829)	(15,378,553,167)
관계기업손익	156,843,024	3,155,994,712	1,674,509,104
법인세비용차감전순이익	530,225,625,614	363,526,154,221	361,717,801,901
법인세비용	145,091,897,421	96,167,099,912	92,460,264,042
당기순이익	385,133,728,193	267,359,054,309	269,257,537,859
당기순이익의귀속			
지배기업소유주지분	379,104,300,639	267,975,302,473	270,429,813,345
비지배주주지분	6,029,427,554	(616,248,164)	(1,172,275,486)
기타포괄손익			
당기손익으로 재분류되지 않는 항목			
순확정급여부채측정요소	(13,088,953,698)	(263,711,961)	(10,544,923,392)
당기손익으로 재분류될 수 있는 항목			
매도가능금융자산평가손익	266,136,323	(87,344,112)	(1,891,959,884)
관계기업기타포괄손익지분	421,277,011	(286,371,404)	(151,417,138)
해외사업환산손익	613,435,306	(1,927,285,529)	(8,159,747,576)
당기 법인세차감후 기타포괄손익	(11,788,105,058)	(2,564,713,006)	(20,748,047,990)
당기총포괄이익	373,345,623,135	264,794,341,303	248,509,489,869
당기총포괄이익의 귀속			
지배기업소유주지분	366,888,978,394	265,686,690,945	250,341,089,543
비지배주주지분	6,456,644,741	(892,349,642)	(1,831,599,674)
주당손익			
보통주기본주당순이익	54,953	38,842	39,198
우선주기본주당순이익	55,004	38,893	39,248

연결 자본변동표

제 9 기 2014.01.01 부터 2014.12.31 까지

제 8 기 2013.01.01 부터 2013.12.31 까지

제 7 기 2012.01.01 부터 2012.12.31 까지

(단위 : 원)

		자본								비지배주주지분	자본 합계
		지배기업의 소유주지분						지배기업의 소유 주지분 합계			
		자본금	주식발행초과금	자본잉여금	기타자본구성요소	기타포괄손익 누계액	이익잉여금				
2012.01.01 (기초자본)		34,508,160,000	712,701,764,092	7,690,214,355	(1,810,164,036)	(2,435,389,643)	1,377,420,300.131	2,128,074,884.899	10,228,120,000	2,138,303,004,899	
총포괄이익	당기순이익	0	0	0	0	0	270,429,813,345	270,429,813,345	(1,172,275,486)	269,257,537,859	
	순확정급여부채재 측정요소	0	0	0	0	0	(10,513,043,930)	(10,513,043,930)	(31,879,462)	(10,544,923,392)	
	매도가능금융자산 평가손익	0	0	0	0	(1,891,959,884)	0	(1,891,959,884)	0	(1,891,959,884)	
	관계기업기타포괄 손익지분	0	0	0	0	(135,844,800)	0	(135,844,800)	(15,572,338)	(151,417,138)	
	해외사업환산손익	0	0	0	0	(7,547,875.188)	0	(7,547,875.188)	(611,872,388)	(8,159,747,576)	
	연차배당	0	0	0	0	0	(44,888,049,250)	(44,888,049,250)	0	(44,888,049,250)	
자본예적점인식된 주주와의거래	증자로 인한 비지 배주주지분 변동	0	0	0	0	0	0	0	1,783,590,930	1,783,590,930	
	종속기업의 취득	0	0	0	0	0	0	0	0	0	
	기타	0	0	71,126,100	0	0	0	71,126,100	7,902,900	79,029,000	
2012.12.31 (기말자본)		34,508,160,000	712,701,764,092	7,761,340,455	(1,810,164,036)	(12,011,069.515)	1,592,449,020.296	2,333,599,051.292	10,188,014,156	2,343,787,065.448	
2013.01.01 (기초자본)		34,508,160,000	712,701,764,092	7,761,340,455	(1,810,164,036)	(12,011,069.515)	1,592,449,020.296	2,333,599,051.292	10,188,014,156	2,343,787,065.448	
총포괄이익	당기순이익	0	0	0	0	0	267,975,302,473	267,975,302,473	(616,248,164)	267,359,054,309	
	순확정급여부채재 측정요소	0	0	0	0	0	(279,052,833)	(279,052,833)	15,340,872	(263,711,961)	
	매도가능금융자산 평가손익	0	0	0	0	(87,344,112)	0	(87,344,112)	0	(87,344,112)	
	관계기업기타포괄 손익지분	0	0	0	0	(257,734,264)	0	(257,734,264)	(28,637,140)	(286,371,404)	
	해외사업환산손익	0	0	0	0	(1,664,480.319)	0	(1,664,480.319)	(262,805,210)	(1,927,285,529)	
	연차배당	0	0	0	0	0	(44,888,003,700)	(44,888,003,700)	0	(44,888,003,700)	
자본예적점인식된 주주와의거래	증자로 인한 비지 배주주지분 변동	0	0	0	0	0	0	0	0	0	
	종속기업의 취득	0	0	8,332,701	0	0	0	8,332,701	4,429,797,549	4,438,130,250	
	기타	0	0	0	0	0	0	0	0	0	
2013.12.31 (기말자본)		34,508,160,000	712,701,764,092	7,769,673,156	(1,810,164,036)	(14,020,628.210)	1,815,257,266.236	2,554,406,071.238	13,725,462,063	2,568,131,533.301	
2014.01.01 (기초자본)		34,508,160,000	712,701,764,092	7,769,673,156	(1,810,164,036)	(14,020,628.210)	1,815,257,266.236	2,554,406,071.238	13,725,462,063	2,568,131,533.301	
총포괄이익	당기순이익	0	0	0	0	0	379,104,300,639	379,104,300,639	6,029,427,554	385,133,728,193	



	순확정급여부채재 측정요소	0	0	0	0	0	(13,088,953,698)	(13,088,953,698)	0	(13,088,953,698)
	매도가능금융자산 평가손익	0	0	0	0	273,814,614	0	273,814,614	(7,678,291)	266,136,323
	관계기업기타포괄손익지분	0	0	0	0	379,149,310	0	379,149,310	42,127,701	421,277,011
	해외사업환산손익	0	0	0	0	220,667,529	0	220,667,529	392,767,777	613,435,306
자본에적립인식된 주주와의거래	연차배당	0	0	0	0	0	(44,887,951,500)	(44,887,951,500)	(652,516,571)	(45,540,468,071)
	증자로 인한 비지배주지분 변동	0	0	0	0	0	0	0	2,036,787,000	2,036,787,000
	종속기업의 취득	0	0	0	(17,686,078,357)	0	0	(17,686,078,357)	(1,965,119,820)	(19,651,198,177)
	기타	0	0	0	0	0	0	0	0	0
2014.12.31 (기말자본)		34,508,160,000	712,701,764,092	7,769,673,156	(19,496,242,393)	(13,146,996,757)	2,136,384,661,677	2,858,721,019,775	19,601,257,413	2,878,322,277,188

### 연결 현금흐름표

제 9 기 2014.01.01 부터 2014.12.31 까지  
제 8 기 2013.01.01 부터 2013.12.31 까지  
제 7 기 2012.01.01 부터 2012.12.31 까지

(단위 : 원)

	제 9 기	제 8 기	제 7 기
영업활동으로인한현금흐름	586,111,368,887	426,657,194,546	275,580,852,893
영업으로부터창출된현금흐름	700,715,226,684	498,058,443,793	346,360,509,546
이자수취	10,576,117,040	9,180,186,213	8,949,566,841
이자지급	(2,580,118,184)	(2,653,590,156)	(1,197,948,428)
법인세납부	(122,599,856,653)	(77,927,845,304)	(78,531,275,066)
투자활동으로인한현금흐름	(490,716,989,684)	(348,842,812,430)	(253,849,024,973)
투자활동으로 인한 현금유입액	68,214,173,477	29,097,757,583	37,932,983,893
유동성 금융기관에치금의 순감소	0	2,247,051,825	12,455,505,843
유동성 매도가능금융자산의 처분	50,052,969,853	0	0
기타수취채권의 감소	10,206,086,124	8,801,808,986	10,296,533,545
유형자산의 처분	4,189,113,490	16,645,734,678	9,131,480,753
무형자산의 처분	1,489,872,752	880,247,094	455,047,050
매도가능금융자산의 처분	227,320,000	522,915,000	5,034,792,800
종속회사취득으로 인한 현금유입	2,048,811,258		
관계기업으로부터의 배당금수익	0	0	559,623,902
투자활동으로 인한 현금유출액	(558,931,163,161)	(377,940,570,013)	(291,782,008,866)

유동성 금융기관예치금의 순증가	25,448,607,867	0	0
유동성 매도가능증권의 증가	175,000,000,000	0	0
비유동성 금융기관예치금의 증가	1,979,217,860	1,500,002,760	1,725,378,760
기타수취채권의 증가	32,215,437,855	33,026,370,716	34,854,335,101
매도가능금융자산의 취득	999,790,000	1,409,460,000	403,515,000
유형자산의 취득	267,182,718,696	323,496,313,989	231,794,267,921
무형자산의 취득	56,105,390,883	18,508,422,548	17,681,690,131
사업결합으로 인한 순현금유출액	0	0	5,322,821,953
재무활동으로인한현금흐름	(46,276,939,245)	49,194,587,069	(35,311,357,123)
재무활동으로 인한 현금유입액	2,036,787,000	94,251,892,553	9,559,584,127
단기차입금의 순증가	0	19,239,222,536	7,775,993,197
장기차입금의 증가	0	70,574,539,767	0
비지배주주의 유상증자	2,036,787,000	4,438,130,250	1,783,590,930
재무활동으로 인한 현금유출액	(48,313,726,245)	(45,057,305,484)	(44,870,941,250)
단기차입금의 순감소	2,789,634,804	189,458,634	0
배당금의 지급	45,524,091,441	44,867,846,850	44,870,941,250
외화환산으로인한현금의증감	(569,872,578)	(3,704,796,536)	(3,421,208,370)
현금의증가(감소)	48,547,567,380	123,304,172,649	(17,000,737,573)
기초의현금	294,011,508,285	170,707,335,636	187,708,073,209
기말의현금	342,559,075,665	294,011,508,285	170,707,335,636

### 3. 연결재무제표 주석

#### 1. 일반사항 :

주식회사 아모레퍼시픽(이하 "회사")은 2006년 6월 1일을 분할기일로 화장품, 생활용품, 식품 및 기타의 제조, 가공, 매매업 등을 영위할 목적으로 주식회사 아모레퍼시픽그룹으로부터 분할신설되었습니다.

2014년 12월 31일 현재 회사는 오산, 대전, 진천에 공장을 두고 있으며 본사 지역 외 5개 지역사업부와 홍콩 소재 AMOREPACIFIC Global Operations Limited. 등 17개의 해외 현지 법인과 국내소재 1개 종속법인을 두고 있습니다.

회사의 2014년 12월 31일 현재 납입자본금은 5,279백만원의 우선주자본금을 포함하여 34,508백만원입니다. 회사가 발행할 주식의 총수는 27,500,000주이며, 주당 액면금액은 5,000원, 발행한 보통주와 우선주 주식의 수는 각각 5,845,849주와 1,055,783주입니다. 우선주는 의결권이 없으며, 배당은 비참가적·비누적적이고, 현금배당에 있어서만 보통주

보다 액면금액을 기준으로 연 1%를 추가배당 받게 됩니다. 이에 따라 기본주당손익 계산시 동 우선주는 우선적 권리가 없지만 다른 종류의 보통주와 배당률이 상이한 보통주로 구분되어 별도 표시됩니다.

2014년 12월 31일 현재의 보통주 주주현황은 다음과 같습니다.

주주	소유주식수(주)	지분율(%)
(주)아모레퍼시픽그룹	2,069,586	35
서경배	626,445	11
기타(*)	3,149,818	54
계	5,845,849	100

(\*) 자기주식 3,298주 포함

## 1.1 종속기업의 현황

2014년 12월 31일 현재 회사의 연결대상 종속기업의 현황은 다음과 같습니다.

투자회사	피투자회사	업종	자본금 (백만원)	지분율 (%)	결산일	소재국
(주)아모레퍼시픽	AMOREPACIFIC Global Operations Limited.	지주회사업 및 화장품 판매	169,564	90.00	12월 31일	홍콩
(주)아모레퍼시픽	AMOREPACIFIC GLOBAL OPERATIONS PTE. LTD	지주회사업	5,096	100.00	12월 31일	싱가포르
(주)아모레퍼시픽	AMORE Cosmetics (Shanghai) Co.,Ltd.	화장품 제조 및 판매	49,103	100.00	12월 31일	중국
(주)아모레퍼시픽	AMOREPACIFIC (Shanghai) R&I Center Co.,Ltd.	연구 개발	2,195	100.00	12월 31일	중국
(주)아모레퍼시픽	㈜위드림	제품포장 및 시설 관리	50	100.00	12월 31일	대한민국
AMOREPACIFIC Global Operations Limited.	AMOREPACIFIC Trading Co. Ltd	화장품 판매	9,456	100.00	12월 31일	중국
AMOREPACIFIC Global Operations Limited.	AMOREPACIFIC EUROPE S.A.S	화장품 제조 및 판매	98,933	100.00	12월 31일	프랑스
AMOREPACIFIC Global Operations Limited.	Annick Goutal S.A.S	화장품 판매	16,240	100.00	12월 31일	프랑스
AMOREPACIFIC Global Operations Limited.	AMOREPACIFIC US, INC.	화장품 판매	45,888	100.00	12월 31일	미국
AMOREPACIFIC Global Operations Limited.	AMOREPACIFIC Japan Co.,Ltd.	화장품 판매	31,092	100.00	12월 31일	일본
AMOREPACIFIC Global Operations Limited.	AMOREPACIFIC Taiwan Co.,Ltd.	화장품 판매	13,414	100.00	12월 31일	대만
AMOREPACIFIC Global Operations Limited.	AMOREPACIFIC SINGAPORE PTE., LTD.	화장품 판매	25,861	100.00	12월 31일	싱가포르
AMOREPACIFIC Global Operations Limited.	AMOREPACIFIC MALAYSIA SDN. BHD.	화장품 판매	2,950	100.00	12월 31일	말레이시아
AMOREPACIFIC GLOBAL OPERATIONS PTE. LTD.	AMOREPACIFIC VIETNAM JSC	화장품 판매	5,479	70.00	12월 31일	베트남
AMOREPACIFIC Global Operations Limited.	AMOREPACIFIC (Thailand) LIMITED	화장품 판매	7,200	100.00	12월 31일	태국
(주)아모레퍼시픽	PT. LANEIGE INDONESIA PACIFIC	화장품 판매	5,292	4.17	12월 31일	인도네시아
AMOREPACIFIC Global Operations Limited.				95.83		
AMOREPACIFIC Global Operations Limited.	Innisfree Cosmetics India Private Limited	화장품 판매	888	99.80	12월 31일	인도
AMOREPACIFIC Global Operations Limited.	AMOREPACIFIC HongKong Co.,Limited	화장품 판매	12	77.00	12월 31일	홍콩

## 1.2 종속기업의 재무정보 요약

보고기간말 현재 종속기업의 요약 재무정보는 다음과 같습니다(단위:백만원).

종속기업명	2014.12.31		당기		
	자산총액	부채총액	매출액	당기순손익	총포괄손익
AMOREPACIFIC Global Operations Limited.(*)	202,010	50,939	39,856	3,879	10,120
AMOREPACIFIC GLOBAL OPERATIONS PTE. LTD.(*)	4,886	8	-	(7)	(13)
AMORE Cosmetics (Shanghai) Co.,Ltd.	184,547	105,482	60,685	17,600	17,971
AMOREPACIFIC (Shanghai) R&I Center Co.,Ltd.	2,155	272	2,130	140	172
AMOREPACIFIC Trading Co., Ltd.	227,015	153,709	490,787	29,946	31,819
AMOREPACIFIC EUROPE S.A.S	64,209	44,148	63,769	(10,305)	(12,701)
Annick Goutal S.A.S	22,073	15,248	17,942	(3,050)	(2,773)
AMOREPACIFIC US, INC.	17,309	9,582	34,871	1,894	2,206
AMOREPACIFIC Japan Co.,Ltd.	10,940	12,719	45,708	(4,409)	(4,238)
AMOREPACIFIC Taiwan Co.,Ltd.	10,319	4,573	18,389	1,433	1,397
AMOREPACIFIC SINGAPORE PTE., LTD.	21,192	7,167	31,819	(1,476)	(1,496)
AMOREPACIFIC MALAYSIA SDN. BHD.	5,833	2,103	11,154	828	752
AMOREPACIFIC VIETNAM JSC	6,014	3,157	3,221	(404)	(335)
AMOREPACIFIC (Thailand) LIMITED	7,522	4,357	12,871	(588)	(448)
PT. LANEIGE INDONESIA PACIFIC	2,823	1,352	2,860	(579)	(722)
Innisfree Cosmetics India Private Limited	867	-	-	-	13
AMOREPACIFIC HongKong Co.,Limited	66,893	28,257	119,379	15,451	16,834
(주)위드림	50	-	-	-	-

종속기업명	2013.12.31		전기		
	자산총액	부채총액	매출액	당기순손익	총포괄손익
AMOREPACIFIC Global Operations Limited.(*)	171,268	50,886	24,006	1,629	(2,055)
AMOREPACIFIC GLOBAL OPERATIONS PTE. LTD.(*)	4,896	6	-	(4)	(255)
AMORE Cosmetics (Shanghai) Co.,Ltd.(*)	48,139	9,890	51,402	7,802	8,121
AMOREPACIFIC New Cosmetics (Shanghai) Co.,Ltd.	126,793	92,110	-	(53)	392
AMOREPACIFIC (Shanghai) R&I Center Co.,Ltd.	1,809	97	1,337	(490)	(451)
AMOREPACIFIC Trading Co., Ltd.	129,201	88,435	358,820	2,361	2,740
AMOREPACIFIC EUROPE S.A.S	88,929	56,166	73,065	144	1,163
Annick Goutal S.A.S	22,401	19,777	17,786	(4,580)	(5,401)
AMOREPACIFIC US, INC.	11,521	6,001	23,489	(2,289)	(5,644)
AMOREPACIFIC Japan Co.,Ltd.	13,425	11,565	47,639	(4,089)	(4,691)
AMOREPACIFIC Taiwan Co.,Ltd.	6,017	3,460	10,256	3	(111)
AMOREPACIFIC SINGAPORE PTE., LTD.	20,262	4,742	22,736	(3,236)	(4,460)
AMOREPACIFIC MALAYSIA SDN. BHD.	4,138	1,159	7,893	701	431
AMOREPACIFIC VIETNAM JSC	5,611	2,419	2,749	203	111
AMOREPACIFIC (Thailand) LIMITED	5,522	2,781	9,161	(1,458)	(1,849)
PT. LANEIGE INDONESIA PACIFIC	1,795	950	788	(1,162)	(1,566)
Innisfree Cosmetics India Private Limited	854	-	-	-	(32)

(\* ) 해당 종속기업이 보유하고 있는 종속기업 및 관계기업주식에 대해 원가로 측정된 별도재 무제표입니다.

상기 요약 재무정보의 금액은 내부거래 상계 전 금액이며, 지배기업과의 상이한 회계처리방법을 수정 반영한 것입니다.

### 1.3 연결대상범위의 변동

(1) 당기 중 신규로 연결에 포함된 기업은 다음과 같습니다.

종속기업명	사유
AMOREPACIFIC HongKong Co.,Limited	당기에 종속기업인 AMOREPACIFIC Global Operations Limited.가 지분 47% 추가 취득을 통해 관계기업에서 종속기업으로 편입되었습니다(주석 36 참조).
㈜위드림	당기에 회사가 지분 100%를 신규 출자하여 설립되었습니다.

(2) 당기 중 연결에서 제외된 기업은 다음과 같습니다.

종속기업명	사유
AMOREPACIFIC New Cosmetics (Shanghai) Co.,Ltd.	당기에 종속기업인 AMORE Cosmetics (Shanghai) Co.,Ltd.에 흡수합병되었습니다.

## 2. 중요한 회계정책 :

다음은 재무제표의 작성에 적용된 주요한 회계정책입니다. 이러한 정책은 별도의 언급이 없다면, 표시된 회계기간에 계속적으로 적용됩니다.

### 2.1 재무제표 작성기준

연결회사의 연결재무제표는 한국채택국제회계기준(이하 기업회계기준)에 따라 작성되었습니다. 한국채택국제회계기준은 국제회계기준위원회("IASB")가 발표한 기준서와 해석서 중 대한민국이 채택한 내용을 의미합니다.

한국채택국제회계기준은 재무제표 작성시 중요한 회계추정의 사용을 허용하고 있으며, 회계정책을 적용함에 있어 경영진의 판단을 요구하고 있습니다. 보다 복잡하고 높은 수준의 판단이 요구되는 부분이나 중요한 가정 및 추정이 요구되는 부분은 주석3에서 설명하고 있습니다.

### 2.2 회계정책과 공시의 변경

#### (1) 연결회사가 채택한 제·개정 기준서

연결회사는 2014년 1월 1일로 개시하는 회계기간부터 다음의 제·개정 기준서를 신규로 적용하였습니다.

##### - 기업회계기준해석서 제2121호 '부담금' 제정

해석서 제2121호 '부담금'은 법규에 따라 정부에서 부과하는 부담금부채에 적용하며, 부담금부채는 법규에 명시된 부담금 납부를 유발하는 활동이 발생하는 시점에 인식하도록 규정하고 있습니다. 제정 해석서 적용으로 인하여 연결재무제표에 미치는 유의적 영향은 없습니다.

- 기업회계기준서 제1032호 '금융상품:표시' 개정

기업회계기준서 제1032호 '금융상품:표시'의 개정에 따라 상계권리가 미래사건에 좌우되지 않고 모든 상황에서 법적으로 집행가능 해야 한다는 사실과 결제 결과가 실질적으로 차액결제와 동일한 방식으로 금액을 결제 할 수 있는 경우 차액결제 기준을 충족할 것이라는 사실을 명확히 하였습니다. 개정 기준서의 적용으로 인하여 연결재무제표에 미치는 유의적인 영향은 없습니다.

- 기업회계기준서 제 1036호 '자산손상' 개정

기업회계기준서 제1113호가 제정되면서 기존의 기업회계기준서 제1036호에 포함되었던 현금창출단위의 회수가능액에 대한 일부 공시 항목이 삭제되었습니다.

- 기업회계기준서 제1039호 '금융상품: 인식과 측정' 개정

기업회계기준서 제1039호 '금융상품: 인식과 측정' 중 파생상품에 대한 경개 (novation)와 위험회피회계에 관한 사항이 개정되었습니다. 동 개정 내용에 따르면, 위험회피수단으로 지정된 파생상품이 법률 또는 규정의 결과로써 중앙청산소 등으로이관되는 상황에서 위험회피회계를 지속하는 것을 허용합니다. 개정 기준서의 적용으로 인하여 연결재무제표에 미치는 유의적인 영향은 없습니다.

연결회사가 2014년 1월 1일로 개시하는 회계기간부터 신규로 적용한 기타 제·개정 기준서 및 해석서가 연결재무제표에 미치는 영향은 유의적이지 않습니다.

(2) 회사가 적용하지 않은 제·개정 기준서 및 해석서

제정·공표되었으나 2014년 1월 1일 이후 시작하는 회계연도에 시행일이 도래하지 아니하였고, 회사가 조기 적용하지 아니한 제·개정 기준서 및 해석서의 적용이 재무제표에 미치는 영향은 유의적이지 않을 것으로 예상하고 있습니다.



## 2.3 연결

연결회사는 기업회계기준서 제1110호 '연결재무제표'에 따라 연결재무제표를 작성하고 있습니다.

### (1) 종속기업

종속기업은 회사가 지배하고 있는 모든 기업입니다. 회사가 투자한 기업에 관여해서 변동이익에 노출되거나 변동이익에 대한 권리가 있고, 투자한 기업에 대해 자신의 힘으로 그러한 이익에 영향을 미칠 능력이 있는 경우, 해당 기업을 지배한다고 판단합니다. 종속기업은 회사가 지배하게 되는 시점부터 연결재무제표에 포함되며, 지배력을 상실하는 시점부터 연결재무제표에서 제외됩니다.

연결회사의 사업결합은 취득법으로 회계처리 됩니다. 이전대가는 취득일의 공정가치로 측정하고, 사업결합으로 취득한 식별가능한 자산·부채 및 우발부채는 취득일의 공정가치로 최초 측정하고 있습니다. 연결회사는 청산 시 순자산의 비례적 몫을 제공하는 비지배지분을 사업결합 건별로 판단하여 피취득자의 순자산 중 비례적 지분 또는 공정가치로 측정합니다. 그 밖의 비지배지분은 다른 기준서의 요구사항이 없다면 공정가치로 측정합니다. 취득관련원가는 발생 시 당기비용으로 인식됩니다.

영업권은 이전대가, 피취득자에 대한 비지배지분의 금액과 취득자가 이전에 보유하고 있던 피취득자에 대한 지분의 취득일의 공정가치 합계액이 취득한 식별가능한 순자산을 초과하는 금액으로 인식됩니다. 이전대가 등이 취득한 종속기업 순자산의 공정가액보다 작다면, 그 차액은 당기손익으로 인식됩니다.

연결회사 내의 기업간에 발생하는 거래로 인한 채권, 채무의 잔액, 수익과 비용 및 미실현이익 등은 제거됩니다. 또한 종속기업의 회계정책은 연결회사에서 채택한 회계정책을 일관성 있게 적용하기 위해 차이가 나는 경우 수정됩니다.

## (2) 관계기업

관계기업은 연결회사가 유의적 영향력을 보유하는 기업이며, 관계기업 투자는 최초에 취득 원가로 인식하며 지분법을 적용합니다. 연결회사와 관계기업간의 거래에서 발생한 미실현이익은 연결회사의 관계기업에 대한 지분에 해당하는 부분만큼 제거 됩니다. 또한 관계기업 투자에 대한 객관적인 손상의 징후가 있는 경우 관계기업 투자의 회수가능액과 장부금액과의 차이는 손상차손으로 인식됩니다.

## 2.4 외화환산

### (1) 기능통화와 표시통화

연결회사는 연결회사 내 개별기업의 재무제표에 포함되는 항목들을 각각의 영업활동이 이루어지는 주된 경제환경에서의 통화("기능통화")를 적용하여 측정하고 있습니다. 지배기업의 기능통화는 대한민국 원화이며, 연결재무제표는 대한민국 원화로 표시되어 있습니다.

### (2) 외화거래와 보고기간말의 환산

외화거래는 거래일의 환율 또는 재측정되는 항목인 경우 평가일의 환율을 적용한 기능통화로 인식되고, 외화거래의 결제나 화폐성 외화 자산·부채의 환산에서 발생하는 외환차이는 당기손익으로 인식됩니다.

비화폐성 금융자산·부채로부터 발생하는 외환차이는 공정가치 변동손익의 일부로 보아 당기손익인식지분상품으로부터 발생하는 외환차이는 당기손익으로, 매도가능지분상품의 외환차이는 기타포괄손익에 포함하여 인식됩니다.

### (3) 표시통화로의 환산

연결회사의 표시통화와 다른 기능통화를 가진 모든 연결회사 내 개별기업의 경영성과와 재무상태는 다음과 같은 방법으로 연결회사의 표시통화로 환산하고 있습니다.

- 1) 자산과 부채는 보고기간말의 환율로 환산하고 있습니다.
- 2) 수익과 비용은 해당기간의 평균환율로 환산하고 있습니다.
- 3) 위 1), 2)의 환산에서 발생하는 외환차이는 기타포괄손익으로 인식하고 있습니다.

종속기업에 대한 지배력을 상실하는 경우, 자본항목으로 인식한 외환차이의 누계액은 처분손익을 인식하는 시점에 당기손익으로 재분류하고 있습니다.

해외기업의 취득에서 발생하는 영업권과 공정가치 조정액은 취득하는 회사의 자산·부채로 간주하며, 보고기간말 환율로 환산하고 있습니다.

## 2.5 금융자산

### (1) 분류 및 측정

연결회사는 금융자산을 당기손익인식금융자산, 매도가능금융자산, 대여금및수취채권, 만기보유금융자산의 범주로 구분하고 있으며 금융자산의 정형화된 매매거래는 매매일에 인식됩니다.

금융자산은 최초 인식시점에 공정가치로 측정하며, 거래원가는 당기손익인식금융자산을 제외한 금융자산은 공정가치에 가산하고 당기손익인식금융자산의 경우에는 당기비용으로 처리됩니다. 최초 인식 이후 매도가능금융자산과 당기손익인식금융자산은 후속적으로 공정가치로 측정되고, 대여금및수취채권과 만기보유금융자산은 유효이자율법을 적용하여 상각후원가로 측정됩니다.

당기손익인식금융자산의 공정가치 변동은 당기손익으로 인식되고, 매도가능금융자산의 공정가치변동은 기타포괄손익에 계상되어 이를 처분하거나 손상을 인식하는 때자본에서 당기손익으로 재분류됩니다.

## (2) 손상

연결회사는 금융자산 또는 금융자산 집합의 손상 발생에 대한 객관적인 증거가 있는지를 매 보고기간말에 평가하고, 그 결과 손상되었다는 객관적인 증거가 있으며 손상사건이 신뢰성 있게 추정할 수 있는 금융자산의 추정 미래현금흐름에 영향을 미친 경우에는 손상차손을 인식하고 있습니다.

대여금및수취채권의 손상은 대손충당금 계정으로 차감표시되며, 그 외의 금융자산은장부금액에서 직접 차감됩니다. 연결회사는 금융자산을 더 이상 회수하지 못할 것으로 판단되는 때에 해당 금융자산을 제각하고 있습니다.

연결회사가 금융자산이 손상되었다는 객관적인 증거에는 금융자산의 발행자나 지급의무자의 유의적인 재무적 어려움, 이자지급이나 원금상환이 3개월 이상 연체, 재무적 어려움으로 당해 금융자산에 대한 활성시장의 소멸 등이 포함됩니다. 또한, 매도가능지분상품의 공정가치가 원가로부터 30% 이상 하락하거나 6개월 이상 지속적으로 하락하는 경우는 손상의 객관적인 증거에 해당됩니다.

## (3) 제거

연결회사가 금융자산을 양도한 경우라도 채무자의 채무불이행시의 소구권 등으로 양도한 금융자산의 소유에 따른 위험과 보상의 대부분을 연결회사가 보유하고 있는 경우에는 이를 제거하지 않고 그 양도자산 전체를 계속하여 인식하되, 수취한 대가를 금융부채로 인식합니다. 해당 금융부채는 재무상태표에 "차입금"으로 분류됩니다.

## (4) 금융상품의 상계

금융자산과 부채는 인식한 자산과 부채에 대해 법적으로 집행가능한 상계권리를 현재 보유하고 있고, 순액으로 결제하거나 자산을 실현하는 동시에 부채를 결제할 의도를 가지고 있을 때 상계하여 재무상태표에 순액으로 표시합니다. 법적으로 집행가능한 상계권리는 미래사건에 좌우되지 않으며, 정상적인 사업과정의 경우와 채무불이행의 경우 및 지급불능이나 파산의 경우에도 집행가능한 것을 의미합니다.

## 2.6 파생상품

파생상품은 파생상품계약 체결시점에 공정가치로 최초 인식되며 후속적으로 공정가치로 재 측정됩니다. 위험회피회계의 적용요건을 충족하지 않는 파생상품의 공정가치변동은 거래의 성격에 따라 “기타영업외수익(비용)” 또는 “금융수익(비용)”으로 손익계산서에 인식됩니다.

## 2.7 재고자산

재고자산은 원가와 순실현가능가치 중 작은 금액으로 표시되고, 재고자산의 원가는 상품과 원재료, 보조재료, 저장품에 대해서는 이동평균법을, 제품과 반제품, 재공품에 대해서는 총평균법을, 미착품에 대해서는 개별법에 따라 결정됩니다.

## 2.8 매각예정비유동자산(또는 처분자산집단)

비유동자산(또는 처분자산집단)은 장부금액이 매각거래를 통하여 주로 회수되고, 매각될 가능성이 매우 높은 경우에 매각예정으로 분류되며, 그러한 자산은 장부금액과 순공정가치 중 작은 금액으로 측정됩니다.

## 2.9 유형자산

유형자산은 역사적원가에서 감가상각누계액과 손상차손누계액을 차감하여 표시됩니다. 역사적원가는 자산의 취득에 직접적으로 관련된 지출을 포함합니다.

토지를 제외한 자산은 취득원가에서 잔존가치를 제외하고, 다음의 추정 경제적 내용연수에 걸쳐 정액법으로 상각됩니다.

과 목	추정 내용연수
건 물	10 - 40년
구 축 물	10 - 20년
기 계 장 치	5 - 20년
차 량 운 반 구	6년
공 구 기 구	3년
집 기 비 품	2 - 4년
기타의유형자산	10년

유형자산의 감가상각방법과 잔존가치 및 경제적 내용연수는 매 회계연도 말에 재검토되고 필요한 경우 추정의 변경으로 조정됩니다.

## 2.10 차입원가

적격자산을 취득 또는 건설하는데 발생한 차입원가는 해당 자산을 의도된 용도로 사용할 수 있도록 준비하는 기간 동안 자본화되고, 적격자산을 취득하기 위한 특정목적차입금의 일시적 운용에서 발생한 투자수익은 당 회계기간 동안의 자본화 가능 차입원가에서 차감됩니다. 기타 차입원가는 발생기간에 비용으로 인식됩니다.

## 2.11 정부보조금

정부보조금은 보조금의 수취와 정부보조금에 부가된 조건의 준수에 대한 합리적인 확신이 있을 때 공정가치로 인식됩니다. 자산관련보조금은 이연수익으로 인식하여 자산의 내용연수에 걸쳐 체계적이고 합리적인 기준으로 당기손익에 인식되며, 수익관련보조금은 이연하여 정부보조금의 교부목적과 관련된 비용이 발생하는 기간에 수익으로 인식됩니다.

## 2.12 무형자산

영업권은 주식 2.3(1)에서 설명한 방식으로 측정되며, 원가에서 손상차손누계액을 차감한 금액으로 표시되고 있습니다.

영업권을 제외한 무형자산은 역사적 원가로 최초 인식되고, 원가에서 상각누계액과 손상차손누계액을 차감한 금액으로 표시됩니다.

내부적으로 창출한 무형자산인 소프트웨어 개발비는 기술적 실현가능성, 미래경제적효익 등을 포함한 자산 인식요건이 충족된 시점 이후에 발생한 지출금액의 합계입니다. 회원권은 이용 가능 기간에 대하여 예측가능한 제한이 없으므로 내용연수가 한정되지 않아 상각되지 않습니다. 한정된 내용연수를 가지는 다음의 무형자산은 추정내용연수동안 정액법으로 상각됩니다.

과 목	추정 내용연수
산업재산권	5 - 20년
소프트웨어	5년
기타의무형자산	3 - 5년

## 2.13 투자부동산

임대수익이나 투자차익을 목적으로 보유하고 있는 부동산은 투자부동산으로 분류됩니다. 투자부동산은 최초 인식시점에 원가로 측정되며, 최초 인식 후에는 원가에서 감가상각누계액과 손상차손누계액을 차감한 금액으로 표시됩니다. 토지를 제외한 투자부동산은 자산의 종류별로 유형자산과 동일한 내용연수에 따라 정액법으로 상각됩니다.

## 2.14 비금융자산의 손상

영업권이나 내용연수가 비한정인 무형자산에 대하여는 매년, 상각대상 자산에 대하여는 자산손상을 시사하는 징후가 있을 때 손상검사를 수행하고 있습니다. 손상차손은 회수가능액(사용가치 또는 처분부대원가를 차감한 공정가치 중 높은 금액)을 초과하는 장부금액만큼 인식되고 영업권 이외의 비금융자산에 대한 손상차손은 매 보고기간말에 환입가능성이 검토됩니다.

## 2.15 금융부채

### (1) 분류 및 측정

당기손익인식금융부채는 단기매매목적의 금융상품입니다. 주로 단기간 내에 재매입할 목적으로 부담하는 금융부채는 단기매매금융부채로 분류됩니다. 또한, 위험회피회계의 대상이 아닌 파생상품이나 내재파생상품을 포함한 금융상품으로부터 분리된 파생상품도 단기매매금융부채로 분류됩니다.



당기손익인식금융부채, 금융보증계약, 금융자산의 양도가 제거조건을 충족하지 못하는 경우에 발생하는 금융부채를 제외한 모든 비과생금융부채를 상각후원가로 측정하는 금융부채로 분류되고 있으며, 재무상태표 상 "매입채무", "차입금" 및 "기타부채" 등으로 표시됩니다.

특정일에 의무적으로 상환하여야 하는 우선주는 부채로 분류됩니다. 이러한 우선주에 대한 유효이자율법에 따른 이자비용은 다른 금융부채에서 인식한 이자비용과 함께 손익계산서 상 "금융원가"로 인식됩니다.

## (2) 제거

금융부채는 계약상 의무가 이행, 취소 또는 만료되어 소멸되거나 기존 금융부채의 조건이 실질적으로 변경된 경우에 재무상태표에서 제거됩니다.

### 2.16 충당부채

충당부채는 의무를 이행하기 위하여 예상되는 지출액의 현재가치로 측정되며, 시간경과로 인한 충당부채의 증가는 이자비용으로 인식됩니다.

### 2.17 당기법인세 및 이연법인세

법인세비용은 당기법인세와 이연법인세로 구성됩니다. 법인세는 기타포괄손익이나 자본에 직접 인식된 항목과 관련된 금액은 해당 항목에서 직접 인식하며, 이를 제외하고는 당기손익으로 인식됩니다. 법인세비용은 보고기간말 현재 제정되었거나 실질적으로 제정된 세법에 기초하여 측정됩니다.

경영진은 적용 가능한 세법 규정이 해석에 따라 달라질 수 있는 상황에 대하여 연결회사가 세무신고 시 적용한 세무정책에 대하여 주기적으로 평가하고 있습니다. 연결회사는 세무당국에 납부할 것으로 예상되는 금액에 기초하여 당기법인세비용을 인식합니다.

이연법인세는 자산과 부채의 장부금액과 세무기준액의 차이로 정의되는 일시적 차이에 대하여 장부금액을 회수하거나 결제할 때의 예상 법인세효과로 인식됩니다. 다만, 사업결합 이외의 거래에서 자산·부채를 최초로 인식할 때 발생하는 이연법인세자산과 부채는 그 거래가 회계이익이나 과세소득에 영향을 미치지 않는다면 인식되지 않습니다.

이연법인세자산은 차감할 일시적차이가 사용될 수 있는 미래 과세소득의 발생가능성이 높은 경우에 인식됩니다.

종속기업, 관계기업 및 공동기업 투자지분과 관련된 가산할 일시적차이에 대하여 소멸시점을 통제할 수 있고 예측가능한 미래에 일시적차이가 소멸하지 않을 가능성이 높은 경우를 제외하고 이연법인세부채를 인식하고 있습니다. 또한 이러한 자산으로부터 발생하는 차감할 일시적차이에 대하여 일시적차이가 예측가능한 미래에 소멸할가능성이 높고 일시적차이가 사용될 수 있는 과세소득이 발생할 가능성이 높은 경우에만 이연법인세자산을 인식하고 있습니다.

이연법인세자산과 부채는 당기법인세자산과 당기법인세부채를 상계할 수 있는 법적으로 집행가능한 권리를 회사가 보유하고, 이연법인세자산과 부채가 동일한 과세당국에 의해서 부과되는 법인세와 관련이 있으면서 순액으로 결제할 의도가 있는 경우에 상계됩니다.

## 2.18 종업원급여

연결회사의 퇴직연금제도는 확정기여제도와 확정급여제도로 구분됩니다. 확정기여제도는 연결회사가 고정된 금액의 기여금을 별도 기금에 지급하는 퇴직연금제도이며, 기여금은 종업원이 근무 용역을 제공하였을 때 비용으로 인식됩니다. 확정급여제도는 확정기여제도를 제외한 모든 퇴직연금제도입니다.

일반적으로 확정급여제도는 연령, 근속연수나 급여수준 등의 요소에 의하여 종업원이 퇴직할 때 지급받을 퇴직연금급여의 금액이 확정됩니다. 확정급여제도와 관련하여 재무상태표에 계상된 부채는 보고기간말 현재 확정급여채무의 현재가치에서 사외적립자산의 공정가치를 차감한 금액입니다. 확정급여채무는 매년 독립된 보험계리인에 의해 예측단위적립방식에 따라 산정되며, 확정급여채무의 현재가치는 그 지급시점과 만기가 유사한 우량회사채의 이자율로 기대미래현금유출액을 할인하여 산정됩니다. 한편, 순확정급여부채와 관련한 재측정요소는 기타포괄손익으로 인식됩니다.

제도개정, 축소 또는 정산이 발생하는 경우에는 과거근무원가 또는 정산으로 인한 손익은 당기손익으로 인식됩니다.

## 2.19 수익인식

수익은 연결회사의 통상적인 활동에서 발생하는 재화의 판매 및 용역의 제공에 대하여 받았거나 받을 대가의 공정가치로 구성되어 있습니다. 수익은 부가가치세, 반품, 리베이트 및 할인액을 차감한 순액으로 표시하며, 내부거래를 제거한 후의 금액으로 표시하고 있습니다.

수익금액을 신뢰성 있게 측정할 수 있고, 미래의 경제적 효익이 기업에 유입될 가능성이 높으며, 다음에서 설명하고 있는 연결회사의 활동별 특정 요건을 충족하는 경우에 수익을 인식하고 있습니다. 추정은 고객의 유형, 거래의 유형 및 개별 거래조건 등의 과거 자료를 바탕으로 하고 있습니다.

### (1) 재화의 판매

연결회사는 화장품, 생활용품 등의 판매업을 운영하고 있습니다. 재화의 판매에 따른 수익은 재화가 구매자에게 인도되는 시점에서 인식하고 있습니다.

## (2) 용역의 제공

용역의 제공으로 인한 수익은 용역제공거래의 성과를 신뢰성 있게 추정할 수 있는 경우에는 진행기준에 따라 수익을 인식하고, 용역제공거래의 성과를 신뢰성 있게 추정할 수 없는 경우에는 회수가능성이 높은 발생원가의 범위 내에서만 수익을 인식하고 있습니다.

## (3) 로열티수익

로열티 수익은 계약의 실질에 따라 발생기준에 의하여 인식하고 있습니다.

## (4) 이자수익

이자수익은 시간의 경과에 따라 유효이자율법에 의하여 인식됩니다. 채권 손상이 발생하는 경우 채권금액의 장부금액은 회수가능액까지 감액되며, 시간의 경과에 따라 증가하는 부분은 이자수익으로 인식됩니다. 한편, 손상채권에 대한 이자수익은 최초 유효이자율에 의하여 인식됩니다.

## (5) 배당금 수익

배당수익은 배당금을 받을 권리가 확정되는 시점에 인식됩니다.

## (6) 임대수익

임대부동산으로부터 발생하는 임대료수익은 임대기간 동안 정액법으로 인식하고 있습니다.

## (7) 고객충성제도

연결회사는 고객이 재화를 구매하면 향후 제품 구매 시 할인된 가격으로 구매할 수 있는 보상을 부여하는 고객충성제도를 운영하고 있습니다. 매출과 관련하여 받았거나 받을 대가의 공정가치는 보상점수와 매출의 나머지 부분에 배분되며, 이때 보상점수에 배분될 대가는 고객이 사용하지 않을 것으로 기대되는 부분을 고려하여 보상점수의 공정가치에 기초하여 측정합니다. 보상점수에 대한 매출은 고객이 보상점수를 사용하는 시점에 인식하며, 최초 매출 후 12개월 이내에 소멸될 것으로 예상됩니다.

### 2.20 리스

리스는 리스제공자가 자산의 사용권을 일정기간 동안 리스이용자에게 이전하고 리스이용자는 그 대가로 사용료를 리스제공자에게 지급하는 계약입니다. 리스자산의 소유에 따른 위험과 보상의 대부분이 연결회사에게 이전되지 않은 리스는 운용리스로 분류되고, 리스지급액은 리스기간 동안 정액기준으로 비용인식됩니다.

리스자산의 소유에 따른 위험과 보상의 대부분이 연결회사에게 이전되는 리스는 금융리스로 분류되고 리스자산의 공정가치와 최소리스료의 현재가치 중 작은 금액이 리스기간개시일에 각각 리스자산과 리스부채로 계상됩니다.

리스약정일에 리스자산의 소유에 따른 위험과 보상의 대부분을 이전하는 리스는 금융리스로 분류되고, 금융리스 이외의 모든 리스는 운용리스로 분류됩니다. 운용리스로부터 발생하는 리스료수익은 리스기간에 걸쳐 정액기준으로 인식되고, 운용리스의협상 및 계약단계에서 발생한 리스개설직접원가는 리스자산의 장부금액에 가산한 후리스료수익에 대응하여 리스기간 동안 비용으로 인식됩니다.

### 2.21 영업부문

영업부문별 정보는 최고영업의사결정자에게 보고되는 방식에 기초하여 공시됩니다(주석 4 참조). 최고영업의사결정자는 영업부문에 배부될 자원과 영업부문의 성과를 평가하는데 책임이 있으며, 전략적 의사결정을 수행하는 대표이사를 최고 의사결정자로 보고 있습니다.

## 2.22 재무제표 승인

회사의 재무제표는 2015년 2월 3일자로 이사회에서 승인되었으며, 정기주주총회에서 수정 승인될 수 있습니다.

### 3. 중요한 회계추정 및 가정 :

연결회사는 미래에 대하여 추정 및 가정을 하고 있습니다. 추정 및 가정은 지속적으로 평가되며, 과거 경험과 현재의 상황에서 합리적으로 예측가능한 미래의 사건을 고려하여 이루어 집니다. 이러한 회계추정은 실제 결과와 다를 수도 있습니다. 다음 회계연도에 자산 및 부채 장부금액에 조정을 미칠 수 있는 유의적 위험에 대한 추정 및 가정은 다음과 같습니다.

#### (1) 영업권의 손상차손

영업권의 손상여부를 검토하기 위한 현금창출단위의 회수가능금액은 사용가치의 계산에 기초하여 결정됩니다(주석 13 참조).

#### (2) 법인세

연결회사의 과세소득에 대한 법인세는 다양한 국가의 세법 및 과세당국의 결정을 적용하여 산정되므로 최종 세효과를 산정하는 데에는 불확실성이 존재합니다(주석 26참조).

#### (3) 금융상품의 공정가치

활성시장에서 거래되지 않는 금융상품의 공정가치는 원칙적으로 평가기법을 사용하여 결정 됩니다. 연결회사는 보고기간말 현재 중요한 시장상황에 기초하여 다양한 평가기법의 선택 및 가정에 대한 판단을 하고 있습니다(주석 38 참조).

#### (4) 충당부채

연결회사는 보고기간말 현재 주식 19에서 설명하는 바와 같이 반품예상액, 이익분배및 상여 지급예상액 등과 관련한 충당부채를 계상하고 있습니다. 이러한 충당부채는 과거경험에 기초한 추정에 근거하여 결정됩니다.

#### (5) 고객충성제도

연결회사는 고객충성제도에 따라 보상점수에 배분할 수취대가에 대해서, 제공될 제품의 공정가치에 근거하여 추정하고 있으며, 과거 경험에 기초한 기대회수율과 기대회수시점을 고려하고 있습니다.

#### (6) 순확정급여부채

순확정급여부채의 현재가치는 보험수리적방식에 의해 결정되는 다양한 요소들 특히 할인율의 변동에 영향을 받습니다(주석 21 참조).

4. 부문별 정보 :

경영진은 영업전략을 수립하는 최고영업의사결정자가 검토하는 보고정보에 기초하여 영업 부문을 결정하고 있습니다. 최고영업의사결정자는 사업본부별 제품 측면에서 영업정보를 검토하고 있습니다.

보고기간말 현재 제조 및 판매하고 있는 각 부문별 주요 제품은 다음과 같습니다.

구분	주요 재화
화장품사업부문	기초화장품, 메이크업 제품 등
MC(Mass Cosmetic) & Sulloc사업부문	개인용 생활용품, 녹차 등

(1) 부문별 매출액 및 영업이익에 관한 정보는 다음과 같습니다(단위:백만원).

구분	당기			전기		
	매출액	영업이익	감가상각비 및 무형자산상각비	매출액	영업이익	감가상각비 및 무형자산상각비
화장품사업부문	3,407,497	531,626	118,985	2,627,708	331,933	103,869
MC(Mass Cosmetic) & Sulloc사업부문	466,511	32,125	15,641	472,705	37,905	18,098
합 계	3,874,008	563,751	134,626	3,100,413	369,838	121,967

(2) 보고부문 매출액 합계에서 연결회사 매출액으로의 조정 내역은 다음과 같습니다(단위:백만원).

구분	당기	전기
보고부문 매출액의 합계	3,874,008	3,100,413
부문간 수익 제거	-	-
연결회사 매출액	3,874,008	3,100,413

(3) 보고부문 영업이익 합계에서 연결회사 영업이익으로의 조정 내역은 다음과 같습니다(단위:백만원).

구분	당기	전기
보고부문 영업이익의 합계	563,751	369,838
부문간 수익(비용) 제거	-	-
영업이익	563,751	369,838



(4) 부문별 자산 및 부채에 관한 정보는 다음과 같습니다(단위:백만원).

구분	2014.12.31		2013.12.31	
	자산	부채	자산	부채
화장품사업부문	3,244,550	866,246	2,855,748	735,542
MC(Mass Cosmetic) & Sulloc사업부 문	610,028	110,009	546,101	98,175
연결회사 자산 및 부채 총액	3,854,578	976,255	3,401,849	833,717

매각예정비유동자산 201,155백만원 및 관계기업주식 2,134백만원(2013년 : 7,886백만원)은 전액 화장품사업부문 자산에 포함되어 있습니다.

(5) 부문별 비유동자산의 취득액은 다음과 같습니다(단위:백만원).

구분	당기	전기
화장품사업부문	297,106	297,062
MC(Mass Cosmetic) & Sulloc사업부 문	38,932	37,698
합 계	336,038	334,760

금융상품과 관계기업주식은 비유동자산의 취득액에서 제외하였습니다.

(6) 당기와 전기 중 연결회사의 지역별 매출액 및 보고기간말 현재 지역별 비유동자산의 금액은 다음과 같습니다(단위:백만원).

지역	매출액		비유동자산(*)	
	당기	전기	2014.12.31	2013.12.31
한 국	3,044,901	2,560,871	1,671,972	1,839,380
북 미	34,871	23,489	1,176	249
유 럽	63,984	74,193	40,357	56,530
중 국	464,933	336,518	167,986	152,701
기 타	265,319	105,342	36,337	19,755
합 계	3,874,008	3,100,413	1,917,828	2,068,615

(\*) 유형자산, 무형자산 금액의 합계입니다.

(7) 당기와 전기 중 연결회사 매출액의 10% 이상을 차지하는 외부고객은 없습니다.

5. 범주별 금융상품 :

(1) 보고기간말 현재의 금융상품의 범주별 분류내역은 다음과 같습니다(단위:백만원).

금융상품 범주	내역	2014.12.31	2013.12.31
대여금및수취채권	현금및현금성자산	342,559	294,012
	유동성 금융기관예치금	166,324	140,193
	비유동성 금융기관예치금	8,762	6,699
	매출채권	196,682	197,428
	유동성 기타수취채권	31,642	25,859
	비유동성 기타수취채권	131,820	105,797
	기타유동자산(*1)	24,981	1,005
매도가능금융자산	시장성 없는 지분증권	2,060	1,675
	유동성 채무증권	127,359	-
	비유동성 채무증권	6,111	5,339
금융자산 합계		1,038,300	778,007
당기손익인식금융부채	파생금융상품	196	181
상각후원가로 평가하는 금융부채	매입채무	156,546	115,350
	단기차입금	33,790	40,188
	유동성 장기차입금	-	42,209
	장기차입금	114,485	68,992
	기타지급채무	210,789	182,668
	기타유동부채(*2)	37,834	18,996
	기타비유동부채(*3)	41,573	18,729
금융부채 합계		595,017	487,313

(\*1) 미수수익으로 구성되어 있습니다(주석 16 참조).

(\*2) 미지급배당금 및 미지급비용으로 구성되어 있습니다(주석 20 참조).

(\*3) 수입보증금, 장기미지급비용, 금융리스부채 및 기타금융부채로 구성되어 있습니다(주석 20 참조).

(2) 당기와 전기 중 금융상품 범주별 순손익 구분내역은 다음과 같습니다(단위:백만원).

구 분	당기	전기
매도가능금융자산		
평가손익(기타포괄손익)	266	(87)
처분손익(당기손익)	-	(76)
이자수익	1,717	85
배당수익	20	32
대여금및수취채권		
이자수익	12,008	11,260
외환손익	969	(26)
손상차손	(707)	(284)
당기손익인식 금융부채		
파생상품평가손실	(12)	(185)
상각후원가로 평가하는 금융부채		
이자비용	(2,592)	(2,479)
외환손익	262	462

6. 금융자산의 신용건전성 :

외부 신용등급을 얻을 수 있는 경우 외부신용등급 또는 거래상대방의 부도율에 대한 역사적 정보를 참조하여 연체 및 손상되지 않은 금융자산의 신용 건전성을 측정하였습니다(단위:백만원).

(1) 보고기간 종료일 현재 연체되지 않고 손상되지도 않은 매출채권에 대한 신용건전성 정보는 다음과 같습니다.

구 분	2014.12.31	2013.12.31
외부신용등급이 있는 거래상대방		
A	89,335	108,791
BBB	1,340	748
소 계	90,675	109,539
외부신용등급이 없는 거래상대방		
Group 1	1,670	1,882
Group 2	86,281	62,100
Group 3	-	-
소 계	87,951	63,982
연체 및 손상되지 아니한 매출채권 합계	178,626	173,521

Group 1 - 새로운 고객/특수관계자(6개월 미만)

Group 2 - 과거 부도경험이 없는 기존 고객/특수관계자(6개월 이상)

Group 3 - 과거 부도경험이 있는 기존 고객/특수관계자(6개월 이상)로 채무불이행 위험이 해소된 고객/특수관계자

(2) 보고기간 종료일 현재 연체되지 않고 손상되지도 않은 기타수취채권에 대한 신용건전성 정보는 다음과 같습니다.

구 분	2014.12.31	2013.12.31
외부신용등급이 있는 거래상대방		
A	24,100	335
소 계	24,100	335
외부신용등급이 없는 거래상대방		
Group 1	1,908	656
Group 2	137,452	130,662
Group 3	-	-
소 계	139,360	131,318
연체 및 손상되지 아니한 기타수취채권 합계	163,460	131,653

(3) 현금성자산 및 금융기관예치금

구 분	2014.12.31	2013.12.31
AAA	517,572	440,844

(\* 재무상대표의 '현금및현금성자산' 및 '금융기관예치금' 합계와의 차액은 직접 보유하고 있는 현금입니다.

(4) 매도가능채무증권

구 분	2014.12.31	2013.12.31
AAA	133,470	5,340

7. 현금및현금성자산 :

보고기간말 현재 현금및현금성자산의 세부 내역은 다음과 같습니다(단위:백만원).

구 분	2014.12.31	2013.12.31
현금	73	59
보통예금	32,821	22,592
당좌예금	97,001	60,138
기타예금	212,664	211,223
합계	342,559	294,012

(\*) 현금및현금성자산은 취득일 현재 만기가 3개월 이내에 도래하는 은행예치금을 포함하고 있습니다.

8. 매출채권 및 기타수취채권 :

(1) 보고기간말 현재 매출채권 및 기타수취채권의 장부금액과 대손충당금은 다음과 같습니다(단위:백만원).

구 분	2014.12.31	2013.12.31
매출채권	199,545	200,181
차감: 대손충당금	(2,863)	(2,753)
장부금액	196,682	197,428
유동성 기타수취채권	31,928	26,139
차감: 대손충당금	(286)	(280)
장부금액	31,642	25,859
비유동성 기타수취채권	131,820	105,797
차감: 대손충당금	-	-
장부금액	131,820	105,797

(2) 기타수취채권의 세부내역은 다음과 같습니다(단위:백만원).

구분	2014.12.31		2013.12.31	
	유동	비유동	유동	비유동
미수금	31,642	-	25,859	-
대여금	-	28,462	-	28,200
보증금	-	103,358	-	77,597
합계	31,642	131,820	25,859	105,797

(3) 매출채권 및 기타수취채권의 연령별 분석 내역은 다음과 같습니다(단위:백만원).

구분	2014.12.31		2013.12.31	
	매출채권	기타수취채권	매출채권	기타수취채권
연체되지 않은 채권	178,626	163,460	173,521	131,653
소 계	178,626	163,460	173,521	131,653
연체되었으나 손상되지 않은 채권(*)				
만기 경과 후 3개월 이하	12,893	2	14,895	-
만기 경과 후 4~6개월	1,170	-	2,328	-
만기 경과 후 7~12개월	711	-	2,781	-
만기 경과 후 12개월 초과	1,525	-	1,970	3
소 계	16,299	2	21,974	3
손상채권				
만기 경과 후 3개월 초과	4,620	286	4,686	280
소 계	4,620	286	4,686	280
합 계	199,545	163,748	200,181	131,936

(\*) 연체되었으나 손상되지 않은 채권은 최근 부도기록이 없는 여러 독립된 소비자들과 관련 되어 있습니다.

(4) 당기와 전기 중 매출채권의 대손충당금 변동내역은 다음과 같습니다(단위:백만원).

구분	당기	전기
기초금액	2,753	2,628
대손상각비(환입)	903	113
채권 상각	(701)	(74)
상각채권추심	-	86
환산차이	(92)	-
기말금액	2,863	2,753

손상된 채권에 대한 충당금 설정 및 차감액은 손익계산서 상 판매관리비(주석 29 참조)에 포함되어 있습니다. 추가적인 현금회수 가능성이 없는 경우 대손충당금은 일반적으로 상각하고 있습니다.

연결회사가 보유하고 있는 담보는 없습니다.

(5) 연결회사의 매출채권 및 기타수취채권은 다수의 거래처에 분산되어 있어 중요한 신용위험의 집중은 없습니다. 보고기간말 현재 신용위험의 최대 노출금액은 상기 항목에서 언급한 채권 종류별 장부금액입니다.



9. 재고자산 :

(1) 보고기간말 현재 재고자산의 세부내역은 다음과 같습니다(단위:백만원).

구분	2014.12.31	2013.12.31
상품	67,753	58,958
제품	132,417	119,542
반제품	18,741	19,832
재공품	2,134	2,142
원재료	25,622	31,568
보조재료	21,771	23,689
저장품	5,449	5,041
미착품	30,986	21,989
합계	304,873	282,761

(2) 비용으로 인식되어 매출원가에 포함된 재고자산의 원가는 1,020,655백만원(2013년: 855,731백만원)입니다.

(3) 당기와 전기 중 재고자산과 관련하여 인식한 평가손실 및 폐기손실은 다음과 같습니다 (단위:백만원).

구분	당기	전기
재고자산평가손실	119	4,736
재고자산폐기손실	50,955	15,430
합계	51,074	20,166

10. 매도가능금융자산 :

(1) 보고기간말 현재 매도가능금융자산의 세부내역은 다음과 같습니다(단위:백만원).

구 분	2014.12.31	2013.12.31
매도가능채무상품 :		
자산담보부유동화채권	125,000	-
국채 및 공채	6,111	5,340
투자증권	2,359	-
소 계	133,470	5,340
매도가능지분상품 :		
시장성 없는 지분증권		
(주)지엘팜텍	191	191
(주)웰스킨	48	48
아이엠투자증권(주)	737	352
(주)한국경제신문	81	81
(주)이랜드리테일	3	3
(주)바이오제닉스	1,000	1,000
소 계	2,060	1,675
합 계	135,530	7,015

(2) 당기와 전기 중 매도가능금융자산의 변동 내역은 다음과 같습니다(단위:백만원).

구분	2014년	2013년
기초 장부금액	7,015	6,243
종속기업 취득	2,347	-
취득	176,000	1,409
처분	(50,280)	(522)
평가손익	359	(115)
환산차이	89	-
기말 장부금액	135,530	7,015

(3) 보고기간말 현재 매도가능금융자산 중 채무증권의 신용위험의 최대노출금액은 장부금액입니다.

(4) 매도가능금융자산 중 연체되거나 손상된 자산은 없습니다.

11. 관계기업주식 :

(1) 보고기간말 현재 관계기업주식의 세부 내역은 다음과 같습니다(단위:백만원).

회사명	지분율 (%)	2014.12.31			2013.12.31		
		취득가액	장부가액	소유지분해당 순자산가액	취득가액	장부가액	소유지분해당 순자산가액
Taiwan AMORE Co.,Ltd.	50.0	131	2,134	2,237	131	1,935	2,118
AMOREPACIFIC HongKong Co.,Limited(*)	-	-	-	-	1,220	5,951	7,371
합 계		131	2,134	2,237	1,351	7,886	9,489

(\*) 당기 중 지분 47%를 추가 인수하여 연결대상 종속기업으로 편입되었습니다(주석36 참조).

(2) 당기와 전기 중 관계기업주식의 변동 내역은 다음과 같습니다(단위:백만원).

구 분	당기		
	Taiwan AMORE Co.,Ltd.	AMOREPACIFIC HongKong Co.,Limited	합계
기초장부금액	1,935	5,951	7,886
취득/대체	-	(5,951)	(5,951)
관계기업 손익에 대한 지분	157	-	157
관계기업 기타포괄손익 변동에 대한 지분	(38)	459	421
자본에서 재분류된 손익(*)	-	(459)	(459)
환산차이	80	-	80
기말장부금액	2,134	-	2,134

(\*) 자본으로 인식되었던 관계기업기타포괄손익에 대한 지분 (459)백만원은 당기 중 손익계산서로 재분류되었습니다.

구분	전기		
	Taiwan AMORE Co.,Ltd.	AMOREPACIFIC HongKong Co.,Limited	합계
기초장부금액	1,808	3,285	5,093
취득/대체	-	-	-
관계기업 손익에 대한 지분	260	2,896	3,156
관계기업 기타포괄손익 변동에 대한 지분	(95)	(191)	(286)
배당금 수령	-	-	-
환산차이	(38)	(39)	(77)
기말장부금액	1,935	5,951	7,886

(3) 보고기간말 현재 관계기업의 요약 재무정보는 다음과 같습니다(단위:백만원).

2014년 12월 31일 -

회 사 명	자산총액	부채총액	매 출	당기순손익	포괄손익
Taiwan AMORE Co.,Ltd.	5,211	737	5,911	314	238

2013년 12월 31일 -

회 사 명	자산총액	부채총액	매 출	당기순손익	포괄손익
Taiwan AMORE Co.,Ltd.	5,198	962	7,530	520	330
AMOREPACIFIC HongKong Co.,Limited	40,176	15,607	84,766	9,330	8,755

12. 유형자산 :

(1) 보고기간말 현재 유형자산의 세부 내역은 다음과 같습니다(단위:백만원).

구분	2014.12.31			2013.12.31		
	취득원가	감가상각누계액	장부금액	취득원가	감가상각누계액	장부금액
토지	668,505	-	668,505	906,590	-	906,590
건물	640,896	(104,697)	536,199	547,790	(95,221)	452,569
구축물	48,928	(16,644)	32,284	49,116	(14,527)	34,589
기계장치	315,737	(141,998)	173,739	299,979	(125,483)	174,496
차량운반구	3,032	(2,172)	860	2,837	(2,007)	830
공구기구	148,536	(131,026)	17,510	139,928	(119,502)	20,426
집기비품	637,981	(462,083)	175,898	572,022	(396,361)	175,661
기타의유형자산	3,916	(1,842)	2,074	2,192	(1,229)	963
건설중인자산	136,521	-	136,521	169,920	-	169,920
합계	2,604,052	(860,462)	1,743,590	2,690,374	(754,330)	1,936,044

(2) 당기 중 유형자산의 장부금액의 변동 내역은 다음과 같습니다(단위:백만원).

구분	토지	건물	구축물	기계장치	차량운반구	공구기구	집기비품	기타의 유형자산	건설중인 자산	합계
기초 장부금액	906,590	452,569	34,589	174,496	830	20,426	175,661	963	169,920	1,936,044
취득	1	1,563	149	9,093	298	9,610	66,295	2,037	189,247	278,293
대체(*1)	(237,940)	103,519	9	18,706	(7)	(29)	3,456	3,054	(221,199)	(330,431)
처분(*2)	-	(6,566)	(17)	(8,564)	-	-	(1,388)	(3,288)	-	(19,823)
종속기업 취득	-	-	-	-	-	-	544	-	-	544
감가상각비	-	(16,779)	(2,416)	(20,195)	(261)	(12,517)	(69,064)	(701)	-	(121,933)
환산차이	(146)	1,893	(30)	203	0	20	394	9	(1,447)	896
기말 장부금액	668,505	536,199	32,284	173,739	860	17,510	175,898	2,074	136,521	1,743,590

(\*1) 신사옥 건설과 관련하여 용산 소재 토지와 건설중인자산 장부가액 중, 향후 사옥사용계 획서에 의한 임대비용에 해당하는 장부가액을 투자부동산으로 대체하였습니다(주석 14 참조). 또한, 당기 중 용인 소재 공장의 토지 및 건물 등을 매각하기로 결정함에 따라 토지 20,238백만원, 건물 553백만원, 구축물 123백만원을 매각예정비유동자산으로 대체하였습니다(주석 15 참조).

(\*2) 당기 중 대전물류센터에서 화재가 발생하여 일부 유형자산의 소실이 있었으며, 이로 인한 장부상 손실 금액이 포함되어 있습니다.

(3) 전기 중 유형자산의 장부금액의 변동 내역은 다음과 같습니다(단위:백만원).

구분	토지	건물	구축물	기계장치	차량운반구	공구기구	집기비품	기타의 유형자산	건설중인 자산	합계
기초 장부금액	860,425	453,524	35,814	158,448	758	20,632	151,453	652	85,101	1,766,807
취득	1	13,683	147	8,655	326	12,477	70,661	855	208,944	315,749
대체	47,000	25,984	1,577	25,867	-	94	19,371	-	(122,415)	(2,522)
처분(*)	(908)	(25,172)	(478)	(699)	(7)	(2)	(2,577)	(36)	-	(29,879)
감가상각비	-	(15,700)	(2,482)	(17,884)	(249)	(12,778)	(62,342)	(474)	-	(111,909)
환산차이	72	250	11	109	2	3	(905)	(34)	(1,710)	(2,202)
기말 장부금액	906,590	452,569	34,589	174,496	830	20,426	175,661	963	169,920	1,936,044

(\*) 회사는 전기 중 신사옥 건립을 위해 본사를 이전하였으며, 기존 사옥에 대한 건물및 구축물 장부가액 14,420백만원과 283백만원에 대해 손상차손을 인식하고 영업외비용(주식 31 참조)으로 표시하였습니다. 또한, 전기말 현재 동 자산이 철거 완료됨에 따라 잔존 장부가액을 제거하였습니다.

(4) 당기와 전기 중 유형자산 감가상각비의 배부내역은 다음과 같습니다(단위:백만원).

구분	당기	전기
판매비와관리비(*)	69,548	58,775
매출원가	52,385	53,134
합 계	121,933	111,909

(\*) 연구개발비에 배부된 내역을 포함한 금액입니다.

(5) 연결회사가 담보제공한 유형자산 내역은 다음과 같습니다(단위: 백만원).

당기 -

담보제공자산	장부가액	담보설정금액	관련 계정과목	관련 금액	담보권자
토지, 건물	419	545	임대보증금	419	삼성생명(주)
토지, 건물	14,158	1,249	임대보증금	961	국민연금공단
토지, 건물		73	임대보증금	56	한화손해보험(주)
토지, 건물		303	임대보증금	253	롯데카드(주)
토지, 건물		105	임대보증금	81	삼성생명서비스손해사정(주)
토지, 건물		151	임대보증금	116	국가인권위원회
건물		18,916	3,423	임대보증금	3,423
건물	394	100	임대보증금	100	사회복지법인청광

전기 -

담보제공자산	장부가액	담보설정금액	관련 계정과목	관련 금액	담보권자
토지, 건물	319	415	임대보증금	319	삼성생명(주)
토지, 건물	961	1,249	임대보증금	961	국민연금공단
토지, 건물	56	73	임대보증금	56	한화손해보험(주)

(6) 금융리스 이용내역

연결 대상 종속기업인 AMOREPACIFIC EUROPE S.A.S는 토지와 건물에 대하여 취소 불가능한 금융리스계약을 체결하고 있습니다. 리스기간은 2018년까지이며 리스기간 종료 후 AMOREPACIFIC EUROPE S.A.S로 소유권이 이전됩니다.  
 보고기간말 현재 금융리스로 분류된 유형자산의 내역은 다음과 같습니다(단위:백만원).

구분	2014.12.31		2013.12.31	
	토지	건물	토지	건물
원가- 자본화된 금융리스	1,631	17,309	1,777	18,851
감가상각누계액	-	(5,652)	-	(5,712)
장부금액	1,631	11,657	1,777	13,139

보고기간 말 현재 연결회사가 리스제공자에게 지급할 최소리스료는 다음과 같습니다(단위:백만원).

구 분	2014.12.31	2013.12.31
최소리스료 총액		
1년 이내	1,655	1,803
1년 초과 5년 이내	4,965	7,212
5년 초과	-	-
합계	6,620	9,015
미실현이자비용	(453)	(769)
최소리스료 순액		
1년 이내	1,455	1,526
1년 초과 5년 이내	4,712	6,720
5년 초과	-	-
금융리스부채 합계(주석20)	6,167	8,246

(7) 운용리스 이용내역

연결회사는 본사 사무실 및 물류창고와 전산 설비를 취소 불가능한 운용리스로 이용하고 있으며, 이러한 리스계약의 기간은 1 ~ 5년입니다. 이에 따라 당기비용으로 인식된 리스료는 165,642백만원(2013년 : 92,983백만원)입니다.

취소불능 운용리스계약의 미래 최소리스료의 합계는 다음과 같습니다(단위:백만원).

구 분	2014.12.31	2013.12.31
1년 이하	81,799	70,346
1년 초과 ~ 5년 이하	64,674	48,129
합계	146,473	118,475



13. 무형자산 :

(1) 당기 중 무형자산의 장부금액의 변동 내역은 다음과 같습니다(단위:백만원).

구분	영업권	산업재산권	소프트웨어	기타의무형자산	합계
기초 장부금액	36,298	13,233	28,021	55,020	132,572
취득	-	631	6,109	51,005	57,745
대체	-	4,428	7,426	(11,802)	52
처분	-	(47)	(81)	(228)	(356)
무형자산상각비	-	(1,459)	(10,293)	(941)	(12,693)
종속기업 취득	7,586	-	-	2,207	9,793
손상차손	(11,438)	-	-	-	(11,438)
환산차이	(1,003)	(211)	64	(287)	(1,437)
기말 장부금액	31,443	16,575	31,246	94,974	174,238

(2) 전기 중 무형자산의 장부금액의 변동 내역은 다음과 같습니다(단위:백만원).

구분	영업권	산업재산권	소프트웨어	기타의무형자산	합계
기초 장부금액	35,997	10,440	23,112	51,659	121,208
취득	-	3,795	3,496	11,720	19,011
대체	-	-	10,284	(7,762)	2,522
처분	-	-	(320)	(631)	(951)
무형자산상각비	-	(1,071)	(8,560)	(427)	(10,058)
환산차이	301	69	9	461	840
기말 장부금액	36,298	13,233	28,021	55,020	132,572

(3) 당기와 전기 중 무형자산상각비의 배부 내역은 다음과 같습니다(단위:백만원).

구분	당기	전기
판매비와관리비(*)	10,540	8,865
매출원가	2,153	1,193
합 계	12,693	10,058

(\*) 연구개발비에 배부된 내역을 포함한 금액입니다.

(4) 연결회사가 비용으로 인식한 연구와 개발 지출의 총액은 69,554백만원(전기: 63,572백만원)입니다.

(5) 영업권의 손상평가

영업권은 연결회사의 경영진이 영업권을 관리하는 단위인 현금창출단위 별로 다음과같이 배분되었습니다(단위:백만원).

구 분	2014.12.31	2013.12.31
Annick Goutal 부문	11,255	24,171
AMOREPACIFIC Hong Kong사업부문	7,877	-
중국사업부문	4,299	4,233
베트남사업부문	3,734	3,640
싱가포르 Etude House 사업부문	3,402	3,406
태국사업부문	534	513
인도네시아사업부문	342	335
합 계	31,443	36,298

현금흐름창출단위의 회수가능가액은 사용가치 계산에 근거하여 결정되었으며, 사용가치 계산에 사용된 주요 가정치는 다음과 같습니다(단위:%).

구 분	Annick Goutal 부문	AMOREPACIFIC Hong Kong사업부문	중국사업부문	베트남사업부문	싱가포르 Etude House 사업부문
매출총이익률	74.69	79.13	69.76	73.87	73.33
매출성장률(*)	4.41	46.38	36.78	18.27	13.14
세전할인율	4.25	9.02	10.14	13.57	8.62

(\*) 향후 5년간 현금흐름 예측치를 산정하기 위한 가중평균 매출 성장율이며, 과거의 실적과 시장개발에 대한 기대수준에 근거하여 결정됩니다.

영업권에 대한 손상평가 수행결과, Annick Goutal 부문을 제외하고는 현금창출단위의 장부금액이 회수가능액을 초과하지는 않을 것으로 판단됩니다. Annick Goutal 부문의 손상차손은 2014년 연결회사의 경영진이 승인한 사업계획에 따라 산정된 현금흐름이 감소함에 따라 발생한 것입니다. 손상차손 11,438백만원은 전액 영업권으로 배부되었으며 기타순손익에 반영되었습니다(주석 31 참조).

보고기간말 현재 베트남사업부문의 회수가능액은 장부금액을 93백만원을 초과하고 있으나 주요 가정치의 합리적 변동에 따라 동 초과분이 상쇄될 가능성도 존재합니다. 만일 매출총이익율이 73.69%로 감소하거나 성장율이 18.21%로 감소하거나, 할인율이 13.89%로 상승한다면, 베트남사업부문의 이러한 초과분은 상쇄될 것입니다.

14. 투자부동산 :

(1) 보고기간말 현재 투자부동산의 세부 내역은 다음과 같습니다(단위:백만원).

구 분	2014.12.31			2013.12.31		
	취득원가	감가상각누계액	장부금액	취득원가	감가상각누계액	장부금액
토지	282,141	-	282,141	185,551	-	185,551
건물	9,628	(5,213)	4,415	39,259	(24,543)	14,716
구축물	115	(72)	43	5,082	(3,717)	1,365
건설중인자산	42,828	-	42,828	-	-	-
합 계	334,712	(5,285)	329,427	229,892	(28,260)	201,632

(2) 당기와 전기 중 투자부동산의 변동 내역은 다음과 같습니다(단위:백만원).

구 분	당기					전기			
	토지	건물	구축물	건설중인 자산	합 계	토지	건물	구축물	합 계
기초 장부금액	185,551	14,716	1,365	-	201,632	185,546	16,160	1,526	203,232
취득	-	-	-	-	-	5	-	-	5
대체증가(*1)	266,637	-	-	42,828	309,465	-	-	-	-
대체감소(*2)	(170,047)	(9,013)	(1,181)	-	(180,241)	-	-	-	-
감가상각	-	(1,289)	(140)	-	(1,429)	-	(1,444)	(161)	(1,605)
처분	-	-	-	-	-	-	-	-	-
기말 장부금액	282,141	4,414	44	42,828	329,427	185,551	14,716	1,365	201,632

(\*1) 신사옥 건설과 관련하여 용산 소재 토지 및 건설중인자산 중 향후 임대 예정분이유형자산에서 대체되었습니다.

(\*2) 연결회사는 당기 중 용인 소재 공장의 토지 및 건물 등을 매각하기로 결정함에 따라 해당 장부가액을 매각예정비유동자산으로 대체하였습니다(주석 15 참조).

(3) 보고기간말 현재 투자부동산에 대한 공정가치는 425,554백만원(2013년말 : 223,798만원)입니다.

(4) 당기와 전기 중 투자부동산과 관련하여 수익으로 인식한 내역은 없습니다.

15. 매각예정비유동자산 :

(1) 보고기간말 현재 매각예정비유동자산의 세부 내역은 다음과 같습니다(단위:백만원).

구 분	2014.12.31			2013.12.31		
	취득원가	감가상각 누계액	장부금액	취득원가	감가상각 누계액	장부금액
토지	190,286	-	190,286	-	-	-
건물	31,294	(21,728)	9,566	-	-	-
구축물	5,255	(3,952)	1,303	-	-	-
합 계	226,835	(25,680)	201,155	-	-	-

(2) 당기 중 매각예정비유동자산의 변동 내역은 다음과 같습니다(단위:백만원).

구 분	토지	건물	구축물	합 계
기초 장부금액	-	-	-	-
대체(*)	190,286	9,566	1,303	201,155
기말 장부금액	190,286	9,566	1,303	201,155

(\*) 연결회사는 당기 중 용인 소재 공장의 토지 및 건물 등을 매각하기로 결정함에 따라 해당 장부가액을 매각예정비유동자산으로 대체하였습니다. 자산의 처분 예정일은 2015년 9월입니다.

상기 매각예정비유동자산과 관련하여 당기 중 기타포괄손익에 직접 인식한 누적손익은 없습니다.

16. 기타자산 :

보고기간말 현재 기타자산의 세부 내역은 다음과 같습니다(단위:백만원).

구 분	2014.12.31		2013.12.31	
	유 동	비유동	유 동	비유동
미수수익	24,981	-	1,005	-
선급금	10,998	-	9,425	-
선급비용	18,826	15	16,387	14
당기법인세자산	1,014	-	-	-
기타	842	12	505	12
합 계	56,661	27	27,322	26

17. 파생금융상품 :

(1) 보고기간말 현재 파생금융상품의 평가내역은 다음과 같습니다(단위:백만원).

구 분	2014.12.31		2013.12.31	
	자산	부채	자산	부채
비유동성 파생상품 :				
통화선도계약	-	196	-	181

(2) 보고기간말 현재 관련 신용위험의 최대 노출금액은 보고기간말 파생상품의 공정가치입니다. 연결회사는 환율변동에 따른 외화차입금 변동위험을 관리하기 위하여 통화선도계약을 체결하였으며, 보고기간말 현재 연결회사가 체결중인 통화선도 계약내역은 다음과 같습니다(단위:백만원,CNY,USD).

파생상품종류	계약처	계약기간	계약금액				손익계산서	
			매도금액		매입금액		평가이익	평가손실
통화선도	Citibank	13.09.09~16.07.08	CNY	192,264,000	USD	30,000,000	-	12

18. 차입금 :

(1) 보고기간말 현재 차입금의 내역은 다음과 같습니다(단위:백만원, EUR, JPY, HKD, USD).

구분	차입처	이자율(%)	2014.12.31	2013.12.31
		2014.12.31		
단기차입금				
당좌차월	Credit Agricole 외	1.2	14,149 (EUR 10,586,527)	19,389 (EUR 13,313,954)
일반운전자금대출	Citi Bank	1.2	9,356 (EUR 7,000,000)	7,281 (EUR 5,000,000)
관계사 차입금	(주)에워드	3.40	-	810 (HKD 5,950,000)
일반운전자금대출	Shinhan Bank Japan	1.15	6,441 (JPY 700,000,000)	6,028 (JPY 600,000,000)
관계사 차입금	(주)에워드	3.40	2,153 (JPY 234,000,000)	2,351 (JPY 234,000,000)
당좌차월	KEB	1.5	1,691 (EUR 1,265,147)	4,329 (EUR 2,973,329)
소 계			33,790	40,188
유동성장기차입금				
일반운전자금대출	Citi Bank 외	-	-	42,209 (USD 40,000,000)
소 계			-	42,209
장기차입금				
일반운전자금대출	Citi Bank 외	1.76	70,516 (USD 65,000,000)	68,992 (USD 65,000,000)
일반운전자금대출	Citi Bank 외	1.26	43,969 (USD 40,000,000)	-
소 계			114,485	68,992
합 계			148,275	151,389

(2) 보고기간말 현재 장기차입금의 연도별 상환계획은 다음과 같습니다(단위:백만원).

상환일	금 액
2017.7.21	43,969
2016.5.27	70,516
합 계	114,485

19. 총당부채 :

당기와 전기 중 연결회사의 총당부채의 변동내역은 다음과 같습니다(단위:백만원).

구 분	당기				전기			
	반품총당부채	이익분배 및 상여금	부담금	합계	반품총당부채	이익분배 및 상여금	구조조정 총당부채	합계
기 초	3,520	102	-	3,622	2,471	80	4,151	6,702
증 가	1,453	109,229	6,740	117,422	2,277	1,791	-	4,068
감 소	(1,421)	(107,615)	(6,740)	(115,776)	(1,225)	(1,772)	(4,260)	(7,257)
환산차이	2	54	-	56	(3)	3	109	109
기 말	3,554	1,770	-	5,324	3,520	102	-	3,622

20. 기타부채 :

보고기간말 현재 기타부채의 세부 내역은 다음과 같습니다(단위:백만원).

구 분	2014.12.31		2013.12.31	
	유 동	비유동	유 동	비유동
예수금	20,764	-	10,563	-
부가세예수금	23,268	-	23,269	-
선수금	15,319	-	10,147	-
보증금	-	8,185	-	7,465
미지급비용	37,573	1,926	18,751	3,018
금융리스부채	-	6,167	-	8,246
미지급배당금	261	-	245	-
파생금융상품	-	196	-	181
기타금융부채	-	25,295	-	-
기타	4,787	774	1,407	745
합 계	101,972	42,543	64,382	19,655



21. 퇴직급여 :

21.1 확정급여제도

(1) 보고기간말 현재 순확정급여부채의 산정 내역은 다음과 같습니다(단위:백만원).

구 분	2014.12.31	2013.12.31
기금이 적립된 확정급여채무의 현재가치	189,073	157,042
기금이 적립되지 않은 확정급여채무의 현재가치	2,230	2,000
소 계	191,303	159,042
사외적립자산의 공정가치(*)	(155,005)	(114,768)
합 계	36,298	44,274

(\*) 보고기간말 사외적립자산의 공정가치는 기존의 국민연금전환금 226백만원(전기말: 289백만원)이 포함된 금액입니다.

(2) 확정급여채무의 변동내역은 다음과 같습니다(단위:백만원).

구 분	당기	전기
기초금액	159,042	150,268
당기근무원가	21,989	22,541
이자비용	7,469	6,778
재측정요소:		
- 재무적가정의 변동으로 인한 보험수리적손익	9,910	(4,550)
- 경험적조정으로 인한 보험수리적손익	4,747	3,557
환산차이	(13)	(135)
제도에서의 지급액:		
- 급여지급액	(15,028)	(17,061)
- 관계기업 순전출입	3,187	(2,356)
기말금액	191,303	159,042

(3) 사외적립자산의 변동내역은 다음과 같습니다(단위:백만원).

구분	당기	전기
기초금액	114,768	102,726
이자수익	5,605	4,716
재측정요소:		
- 사외적립자산의 수익	(2,612)	(1,390)
기여금:		
- 사용자	49,000	25,000
제도에서의 지급:		
- 급여의 지급	(14,368)	(14,252)
- 관계기업 순전출입	2,612	(2,032)
기말금액	155,005	114,768

(4) 당기와 전기에 보험수리적 평가를 위하여 사용된 주요 가정은 다음과 같습니다(단위:%).

구분	2014.12.31	2013.12.31
할인율	1.70 ~ 3.80	3.15 ~ 4.90
임금상승율	2.75 ~ 5.76	3.00 ~ 6.22

(5) 주요 가정의 변동에 따른 당기 확정급여채무의 민감도 분석은 다음과 같습니다.

구분	확정급여채무에 대한 영향		
	가정의 변동	가정의 증가	가정의 감소
할인율	1.0%	(7.92)%	9.18%
임금상승률	1.0%	8.90%	(7.85)%

확정급여부채는 할인률인 우량채 수익률의 변동에 대하여 유의적인 위험에 노출되어 있습니다.

상기의 민감도 분석은 다른 가정은 일정하다는 가정하에 산정되었으나, 실무적으로는 여러 가정이 서로 관련되어 변동됩니다. 주요 보험수리적가정의 변동에 대한 확정급여채무의 민감도는 연결재무상태표에 인식된 확정급여채무 산정시 사용한 예측단위접근법과 동일한 방법을 사용하여 산정되었습니다.

민감도분석에 사용된 방법 및 가정은 전기와 동일합니다.

(6) 사외적립자산의 구성 내역은 다음과 같습니다(단위:백만원).

구분	2014.12.31		2013.12.31	
	비공시가격	구성비(%)	비공시가격	구성비(%)
예치금	154,779	99.85	114,479	99.75
기타	226	0.15	289	0.25
합계	155,005	100.00	114,768	100.00

(7) 보고기간말 현재 확정급여채무의 가중평균만기는 8.18년이며, 할인되지 않은 연금 급여 지급액의 만기분석은 다음과 같습니다(단위:백만원).

구분	1년미만	1년~2년미만	2년~5년미만	5년이상	합계
급여지급액	15,009	16,091	53,859	116,951	201,910

회사는 기금의 적립수준은 매년 검토하고, 기금에 결손이 발생하는 경우 이를 보전하는 정책을 보유하고 있습니다. 2014년 12월 31일로 종료하는 회계연도의 예상기여금은 26,818백만원입니다.

## 21.2 확정기여제도

당기 중 확정기여제도와 관련하여 비용으로 인식한 금액은 342백만원(전기 : 73백만원)입니다.

22. 기타자본구성요소 :

보고기간말 현재 연결회사의 기타자본구성요소의 세부 내역은 다음과 같습니다(단위:백만원).

구 분	2014.12.31	2013.12.31
자기주식(*)	(1,381)	(1,381)
기타자본조정	(18,115)	(429)
합계	(19,496)	(1,810)

(\*) 보고기간말 현재 연결회사는 자기주식으로 보통주 3,298주와 우선주 616주를 보유하고 있으며, 향후 주가변동추이를 보아 가능한 처분손실이 발생하지 아니하거나 최소화하는 범위내에서 매각처분할 계획입니다.

23. 기타포괄손익누계액 :

(1) 보고기간말 현재 연결회사의 기타포괄손익누계액의 세부 내역은 다음과 같습니다(단위:백만원).

구 분	2014.12.31	2013.12.31
매도가능금융자산평가손익	(88)	(361)
해외사업환산손익	(13,000)	(13,221)
관계기업기타포괄손익지분	(59)	(439)
합 계	(13,147)	(14,021)

(2) 당기와 전기 중 연결회사의 기타포괄손익누계액의 변동 내역은 다음과 같습니다(단위:백만원).

당기 -

구 분	기초	증감	당기손익으로의 재분류	비지배주주지분 대체	기말
매도가능금융자산평가손익	(361)	266	-	7	(88)
해외사업환산손익	(13,221)	613	-	(392)	(13,000)
관계기업기타포괄손익지분	(439)	(38)	459	(41)	(59)
합 계	(14,021)	841	459	(426)	(13,147)

전기 -

구 분	기초	증감	당기손익으로의 재분류	비지배주주지분 대체	기말
매도가능금융자산평가손익	(274)	(87)	-	-	(361)
해외사업환산손익	(11,557)	(1,927)	-	263	(13,221)
관계기업기타포괄손익지분	(180)	(286)	-	27	(439)
합 계	(12,011)	(2,300)	-	290	(14,021)

24. 이익잉여금 :

보고기간말 현재 연결회사의 이익잉여금의 세부 내역은 다음과 같습니다(단위:백만원).

구 분	2014.12.31	2013.12.31
법정적립금(*)	18,109	18,109
임의적립금	1,419,000	1,194,000
미처분이익잉여금	699,276	603,148
합 계	2,136,385	1,815,257

(\*) 회사는 대한민국에서 제정되어 시행 중인 상법의 규정에 따라, 자본금의 50%에달할 때까지 매 결산기마다 현금에 의한 이익배당금의 10% 이상을 이익준비금으로 적립하고 있습니다. 동 이익준비금은 현금으로 배당할 수 없으나 자본전입 또는 결손보전이 가능하며, 자본준비금과 이익준비금의 총액이 자본금의 1.5배를 초과하는 경우 (주주총회의 결의에 따라) 그 초과한 금액 범위에서 자본준비금과 이익준비금을 감액할 수 있습니다.

25. 배당금 :

당기 및 전기에 지급된 배당금은 다음과 같습니다.

구 분	당기		전기	
	보통주	우선주	보통주	우선주
지급된 배당금	37,977백만원	6,911백만원	37,977백만원	6,911백만원
주당 배당금	6,500원	6,550원	6,500원	6,550원

당 회계연도에 대한 주당배당금 및 총배당금은 각각 보통주 9,000원, 우선주 9,050원과 보통주 52,583백만원, 우선주 9,549백만원이며 2015년 3월 20일로 예정된 정기주주총회에 의안으로 상정될 예정입니다. 당기의 연결재무제표는 이러한 미지급배당금을 반영하고 있지 않습니다.

26. 법인세비용 및 이연법인세

(1) 당기와 전기 중 연결회사의 법인세비용의 내역은 다음과 같습니다(단위:백만원).

구 분	당기	전기
당기법인세	160,541	91,604
이연법인세	(15,449)	4,563
법인세비용	145,092	96,167

(2) 연결회사의 법인세비용차감전순이익에 대한 법인세비용과 연결회사 내 기업들의이익에 대해 적용되는 가중평균세율을 사용하여 이론적으로 계산된 금액과의 차이는 다음과 같습니다(단위:백만원).

구 분	당기	전기
법인세비용차감전순이익	530,226	363,526
각 나라의 국내법인세율로 계산된 법인세비용	124,876	86,234
법인세효과 :		
- 세무상 과세되지 않는 수익	(170)	(585)
- 세무상 차감되지 않는 비용	5,102	1,847
- 이연법인세가 인식되지 않은 이월결손금	17,974	5,514
- 과거에 미인식된 이월결손금의 사용	(3,219)	(469)
- 세액공제	(2,058)	(2,750)
- 당기 조정항목	1,679	2,691
- 기타	908	3,685
법인세비용	145,092	96,167

연결회사의 가중평균세율은 27.36%(전기: 26.45%)입니다.

(3) 연결회사의 기타포괄손익의 각 구성항목과 관련된 법인세효과는 다음과 같습니다(단위:백만원).

구 분	당기			전기		
	반영 전	법인세 효과	반영 후	반영 전	법인세 효과	반영 후
매도가능증권평가손익	359	(93)	266	(115)	28	(87)
재측정요소	(17,268)	4,179	(13,089)	(397)	133	(264)
관계기업기타포괄손익지분	421	-	421	(286)	-	(286)
해외사업환산차이	613	-	613	(1,927)	-	(1,927)
합 계	(15,875)	4,086	(11,789)	(2,725)	161	(2,564)

(4) 보고기간말 현재 이연법인세자산과 부채의 회수 및 결제시기는 다음과 같습니다.(단위:백만원).

구분	2014.12.31	2013.12.31
이연법인세자산		
12개월 후에 결제될 이연법인세자산	77,274	73,298
12개월 이내에 결제될 이연법인세자산	14,666	10,262
이연법인세부채		
12개월 후에 결제될 이연법인세부채	(193,998)	(202,553)
12개월 이내에 결제될 이연법인세부채	(593)	(2,499)
이연법인세부채 순액	(102,651)	(121,492)



(5) 당기와 전기 중 동일과세당국과 관련된 금액을 상계하기 이전의 이연법인세자산과 부채의 변동은 다음과 같습니다(단위:백만원).

당기 -

계정과목	기초잔액	종속기업 취득	당기손익 반영	기타포괄손익 반영	환산차이	기말잔액
이연법인세자산 :						
대손충당금	5	-	(5)	-	-	-
재고자산	884	-	(883)	-	-	1
유형자산	3,588	-	965	-	32	4,585
무형자산	5	-	-	-	-	5
정부보조금	864	-	(252)	-	-	612
매도가능금융자산	675	-	-	(93)	-	582
종속기업주식	3,399	528	4,660	-	-	8,587
이연수익	12,512	-	5,777	-	29	18,318
미지급비용	4,598	-	(44)	-	116	4,670
총당부채	659	-	20	-	-	679
기타유동부채	1	-	-	-	-	1
퇴직급여채무	31,177	-	3,739	4,179	(48)	39,047
판매비와관리비	1,476	-	791	-	-	2,267
세무상결손금	23,461	-	(11,266)	-	(1,431)	10,764
기타	256	-	1,566	-	-	1,822
소 계	83,560	528	5,068	4,086	(1,302)	91,940
이연법인세부채 :						
미수수익	(240)	-	(211)	-	-	(451)
기타수취채권	(61)	-	(11)	-	-	(72)
유형자산	(103,543)	-	-	-	-	(103,543)
무형자산	(4,401)	-	6	-	80	(4,315)
사외적립자산	(27,704)	-	(10,604)	-	-	(38,308)
연구인력개발준비금	(60,662)	-	17,021	-	-	(43,641)
압축기장충당금	(6,184)	-	2,061	-	-	(4,123)
판매비와관리비	(2,257)	-	2,119	-	-	(138)
소 계	(205,052)	-	10,381	-	80	(194,591)
합 계	(121,492)	528	15,449	4,086	(1,222)	(102,651)

전기 -

계정과목	기초잔액	당기손익 반영	기타포괄손익 반영	환산차이	기말잔액
이연법인세자산 :					
대손충당금	19	(14)	-	-	5
재고자산	1	883	-	-	884
유형자산	3,449	133	-	6	3,588
무형자산	5	-	-	-	5
정부보조금	755	109	-	-	864
매도가능금융자산	647	-	28	-	675
종속기업주식	3,350	49	-	-	3,399
이연수익	15,974	(3,479)	-	17	12,512
미지급비용	2,151	2,475	-	(28)	4,598
총당부채	631	24	-	4	659
기타유동부채	1,084	(1,083)	-	-	1
퇴직급여채무	28,043	2,995	133	6	31,177
판매비와관리비	1,917	(441)	-	-	1,476
세무상결손금	22,814	-	-	647	23,461
기타	598	(342)	-	-	256
소 계	81,438	1,309	161	652	83,560
이연법인세부채 :					
미수수익	(239)	(1)	-	-	(240)
기타수취채권	(40)	(21)	-	-	(61)
유형자산	(103,543)	-	-	-	(103,543)
무형자산	(4,321)	(173)	-	93	(4,401)
사외적립자산	(24,579)	(3,125)	-	-	(27,704)
연구인력개발준비금	(57,677)	(2,985)	-	-	(60,662)
압축기장충당금	(6,184)	-	-	-	(6,184)
판매비와관리비	(2,690)	433	-	-	(2,257)
소 계	(199,273)	(5,872)	-	93	(205,052)
합 계	(117,835)	(4,563)	161	745	(121,492)

세무상 이월결손금에 대한 이연법인세자산은 관련 세무상 혜택이 미래 과세소득을 통해 실현될 가능성이 높은 경우에 인식됩니다. 연결회사는 미래 과세대상수익에서 차감될 수 있는 65,994백만원(전기 :35,825백만원)의 결손금에 대한 이연법인세자산21,996백만원(11,940백만원)을 인식하지 않았습니다. 세무상 이월결손금의 만기는 제한이 없습니다.

(6) 보고기간말 현재 종속기업주식 등 투자지분과 관련하여 예측가능한 미래기간 내에 실현 가능성이 희박하여 이연법인세자산(부채)로 인식되지 않은 일시적차이는 다음과 같습니다 (단위:백만원).

구분	2014.12.31	2013.12.31
가산할 일시적차이	(72,712)	(11,872)
차감할 일시적차이	94,323	90,493
합 계	21,611	78,621

27. 매출액 :

당기와 전기 중 연결회사의 매출 구성내역은 다음과 같습니다(단위:백만원).

구분		당기	전기
재화의 판매	제품매출	2,772,861	2,371,736
	상품매출	1,088,384	710,505
	소 계	3,861,245	3,082,241
용역의 제공 등		5,849	11,655
기타	임대료수익	3,071	3,403
	기술료수익	1,750	2,028
	기타매출	2,093	1,086
	소 계	6,914	6,517
합 계		3,874,008	3,100,413

28. 비용의 성격별 분류 :

당기와 전기 중 비용의 성격별 분류 내역은 다음과 같습니다(단위:백만원).

구 분	당기	전기
재고자산의 변동	(15,239)	(15,259)
원부재료 및 상품매입액	1,035,894	870,990
종업원급여	560,818	430,230
감가상각비, 무형자산상각비	134,626	121,967
광고선전비	424,813	388,544
연구개발비	71,097	63,572
지급수수료	273,562	249,980
유통수수료	657,743	434,149
기타비용	166,943	186,402
총 영업비용(*)	3,310,257	2,730,575

(\*) 포괄손익계산서 상의 매출원가, 판매비와관리비를 합한 금액입니다.

29. 판매비와관리비 :

당기와 전기 중 연결회사의 판매비와관리비의 세부 내역은 다음과 같습니다(단위:백만원).

구 분	당기	전기
급여 및 퇴직급여	404,661	325,851
복리후생비	54,574	48,878
광고선전비	424,813	388,544
감가상각비, 무형자산상각비	80,087	67,640
지급수수료	236,493	218,201
유통수수료	657,743	434,149
운반비	77,024	65,481
세금과공과	29,750	33,101
연구개발비	71,097	63,572
기타	245,824	173,352
합 계	2,282,066	1,818,769

30. 금융수익 및 금융비용 :

당기와 전기 중 연결회사의 금융수익 및 금융비용의 세부 내역은 다음과 같습니다(단위:백만원).

구분	당기	전기
금융수익		
이자수익		
- 대여금및수취채권	12,008	11,260
- 매도가능금융자산	1,717	85
합 계	13,725	11,345
금융비용		
이자비용		
- 상각후원가로 측정하는 금융부채	(2,592)	(2,479)
파생상품평가손실		
- 당기손익인식금융부채	(12)	(185)
합 계	(2,604)	(2,664)

31. 기타영업외손익 :

당기와 전기 중 연결회사의 기타영업외손익의 세부 내역은 다음과 같습니다(단위:백만원).

구분	당기	전기
기타영업외수익		
외환차익	4,474	4,638
외화환산이익	2,834	1,639
유형자산처분이익	324	8,446
무형자산처분이익	1,269	5
투자자산평가이익	4,328	-
기타	40,785	6,063
소 계	54,014	20,791
기타영업외비용		
외환차손	(3,717)	(4,100)
외화환산손실	(2,360)	(1,740)
유형자산처분손실	(15,968)	(6,977)
유형자산손상차손	-	(14,703)
무형자산손상차손	(11,438)	-
매도가능금융자산처분손실	-	(76)
기부금	(17,233)	(5,426)
기타	(48,102)	(5,918)
소 계	(98,818)	(38,940)
합 계	(44,804)	(18,149)

32. 주당이익 :

기본주당이익은 연결회사의 보통주당기순이익을 연결회사가 매입하여 자기주식(주식 22)으로 보유하고 있는 보통주를 제외한 당기의 가중평균 유통보통주식수로 나누어 산정하였습니다.

(1) 보통주당기순이익

보통주 기본주당순이익의 산정내역 -

구분	당기	전기
지배기업 소유주지분 당기순이익(단위:백만원)	379,104	267,975
보통주 당기순이익(단위:백만원)	321,066	226,937
가중평균유통보통주식수(단위:주)	5,842,551	5,842,552
보통주 기본주당순이익(단위:원)	54,953	38,842

우선주(\*) 기본주당순이익의 산정내역 -

구분	당기	전기
지배기업 소유주지분 당기순이익(단위:백만원)	379,104	267,975
우선주 당기순이익(단위:백만원)	58,038	41,038
가중평균유통보통주식수(단위:주)	1,055,167	1,055,170
우선주 기본주당순이익(단위:원)	55,004	38,893

(\*) 동 우선주는 우선적 권리가 없지만 다른 종류의 보통주와 배당률(연 1% 추가 배당)이 상이한 보통주로 판단되어 기본주당순이익을 산정하였습니다.

(2) 희석주당순이익

연결회사는 잠재적 보통주를 발행하지 않았으므로 기본주당이익과 희석주당이익은 동일합니다.

33. 현금흐름표 :

(1) 당기와 전기 중 영업으로 창출된 현금의 세부 내역은 다음과 같습니다(단위:백만원).

구분	당기	전기
당기순이익	385,134	267,359
조정 항목 :	315,909	249,089
이자손익	(11,121)	(8,681)
외화환산손익	(789)	830
유·무형자산손상차손	11,438	14,703
감가상각비 및 무형자산상각비	136,055	123,572
유·무형자산처분손익	14,500	(1,398)
법인세비용	145,092	96,167
관계기업 손익	(157)	(3,156)
퇴직급여	23,853	24,603
기타	(2,962)	2,449
영업활동으로 인한 자산·부채의 변동:	(328)	(18,390)
매출채권의 감소(증가)	7,269	(28,295)
기타수취채권의 증가	(5,783)	(5,815)
재고자산의 증가	(15,239)	(15,328)
기타자산의 감소(증가)	(26,086)	5,985
매입채무의 증가	31,418	14,996
기타지급채무의 증가	15,066	39,200
총당부채의 증가(감소)	998	(3,081)
기타부채의 증가	41,113	2,081
퇴직급여 지급액	(15,028)	(17,061)
관계사 퇴직금 순전출액	3,187	(2,356)
사외적립자산의 증가	(37,243)	(8,716)
영업으로부터 창출된 현금흐름	700,715	498,058



(2) 당기와 전기 중 현금의 유입·유출이 없는 거래 중 중요한 사항은 다음과 같습니다(단위:백만원).

구분	당기	전기
건설중인 유형자산의 본계정 대체	168,822	122,415
유형자산의 투자부동산 대체	309,465	-
매각예정비유동자산 대체	201,155	-
장기차입금 대체	41,645	-

34. 우발채무 및 약정사항 :

(1) 보고기간말 현재 회사는 우리은행과 8,000백만원을 한도로 당좌차월약정을 체결하고 있으며, 매입채무 등의 대금 지급과 관련하여 40,000백만원을 한도로 회사의 거래처가 대금지급기한 이전에 은행에서 매출채권을 할인할 경우 회사가 은행에 대금지급을 보증하는 전자방식 외상매출채권 담보대출약정을 체결하고 있습니다. 보고기간말 현재 만기가 도래하지 아니한, 거래처의 외상매출채권 담보대출잔액은 9,041백만원(2013년 기말:7,807백만원)입니다. 또한, 회사는 보고기간말 현재 우리은행과USD 4,000천을 한도로 L/C거래 약정을 체결하고 있으며 실행금액 USD 256천 (2013년 기말:USD 311천)입니다.

(2) 보고기간말 현재 회사는 서울보증보험으로부터 공탁보증보험 및 이행지급보증 등을 위하여 3,891백만원(2013년 기말:2,135백만원)의 지급보증을 제공받고 있습니다.

(3) 보고기간말 현재 종속기업이 금융기관과 체결한 중요한 약정사항은 다음과 같습니다.

회사명	내역
Amorepacific Global Operations Limited.	보고기간말 현재 Citi Bank 외 2개 은행으로부터 USD 40,000천의 신디케이트 론 약정을 체결하고 있으며, 실행된 대출 잔액은 USD 40,000천(2013년 기말 : USD 40,000천)입니다. 보고기간말 현재 Citi Bank와 USD 10,000천을 한도로 당좌차월 약정을 체결하였으며, 실행된 대출 잔액은 없습니다(2013년 기말 : USD -천).
AMOREPACIFIC Trading Co.,Ltd.	보고기간말 현재 Citi Bank로부터 USD 10,000천의 당좌차월 약정을 체결하고 있으나, 실행된 대출 잔액은 없습니다(2013년 기말 : USD -천).
AMORE Cosmetics (Shanghai) Co.,Ltd.	보고기간말 현재 Citi Bank 외 2개 은행으로부터 USD 65,000천의 신디케이트 론 약정을 체결하고 있으며, 실행된 대출 잔액은 USD 65,000천입니다(2013년 기말 : USD 65,000천).
AMOREPACIFIC EUROPE S.A.S	보고기간말 현재 Societe Generale Bank 외 1개 은행으로부터 EUR 4,631천의 금융리스 약정을 체결하고 있으며, Citi Bank N.A. 외 2개 은행으로부터 EUR 20,000천의 대출 약정을 체결하고 있습니다. 실행된 대출 잔액은 EUR 17,587천(2013년기말 : EUR 18,314천)입니다.
Annick Goutal S.A.S	보고기간말 현재 외환은행으로부터 EUR 3,000천의 당좌차월 약정을 체결하고 있으며, 실행된 대출 잔액은 EUR 1,265천입니다(2013년 기말 : EUR 2,973천).
AMOREPACIFIC Japan CO.,LTD.	보고기간말 현재 Shinhan Bank Japan로부터 JPY 1,000,000천의 당좌차월 약정을 체결하고 있으며, 실행된 대출 잔액은 JPY 700,000천(2013년 기말 : JPY 600,000천)입니다.
AMOREPACIFIC Hong Kong Co.,Limited	보고기간말 현재 Hang Seng Bank로부터 HKD 4,500천의 당좌차월 약정을 체결하고 있으며, 실행된 대출 잔액은 없습니다. 또한, 동 은행으로부터 HKD 10,000천 한도로 임대 매장의 임대료 납부에 대한 지급보증을 제공받고 있습니다.

#### (4) 사용제한 금융상품

보고기간말 현재 유동성 금융기관예치금 중 15,000백만원(2013년 기말 : 15,000백만원)과 3,500백만원(2013년 기말 : -백만원)은 각각 종속기업 차입금 및 대·중소기업 동반성장협력 협약과 관련하여 사용이 제한되어 있으며, 비유동성 금융기관예치금 6백만원(2013년 기말 : 6백만원)과 3,536백만원(RMB 20,000천)(2013년 기말 : 3,482백만원(RMB 20,000천))은 각각 당좌구좌개설 및 중국 내 방문판매사업과 관련하여 사용이 제한되어 있습니다.

또한, 매도가능금융자산 2,359백만원(HKD 16,645천)은 AMOREPACIFIC Hong Kong Co.,Limited의 당좌차월 약정 및 임대 매장의 은행 지급보증과 관련하여 사용이 제한되어 있습니다.

#### (5) 자산 취득을 위한 약정

보고기간말 현재 용산 신사옥 건설과 관련한 향후 취득 약정액은 582,590백만원입니다.

35. 특수관계자 거래 :

(1) 지배·종속기업 등 현황

구 분	내 용
최상위지배자	서경배
지배기업	(주)아모레퍼시픽그룹
외부공표용 연결재무제표 작성 최상위지배기업	(주)아모레퍼시픽그룹
종속기업	AMOREPACIFIC Global Operations Limited. AMOREPACIFIC GLOBAL OPERATIONS PTE. LTD. AMORE Cosmetics (Shanghai) Co.,Ltd. AMOREPACIFIC (Shanghai) R&I Center Co.,Ltd. AMOREPACIFIC Trading Co.,Ltd. AMOREPACIFIC EUROPE S.A.S Annick Goutal S.A.S AMOREPACIFIC US, INC. AMOREPACIFIC Japan Co.,Ltd. AMOREPACIFIC Taiwan Co.,Ltd. AMOREPACIFIC SINGAPORE PTE., LTD. AMOREPACIFIC MALAYSIA SDN. BHD. AMOREPACIFIC VIETNAM JSC AMOREPACIFIC (Thailand) LIMITED PT. LANEIGE INDONESIA PACIFIC Innisfree Cosmetics India Private Limited AMOREPACIFIC Hong Kong Co.Limited(*1) (주)위드림(*2)
관계기업	Taiwan AMORE Co.,Ltd.
지배기업의 종속기업	(주)에뛰드 (주)이니스프리 (주)아모스프로페셔널 (주)태평양제약 (주)퍼시픽글라스 (주)퍼시픽패키지 농업회사법인 (주)장원 (주)코스비전
지배기업의 관계기업	(주)비비디오코리아
기타특수관계자	태신인팩(주)

(\*1) 당기에 종속기업인 AMOREPACIFIC Global Operations Limited.가 지분 47% 추가 취득을 통해 관계기업에서 종속기업으로 편입되었습니다.

(\*2) 당기에 회사가 지분 100%를 신규 출자하여 설립하였습니다.

## (2) 매출 및 매입 등 거래

### 1) 당기

(단위: 백만원)

구분	회사명	매출	매입	유형자산 취득	유형자산 매각	기타수익	기타비용
지배기업	주아모레퍼시픽그룹	1,833	22,934	-	-	54	-
관계기업	Taiwan AMORE Co.,Ltd.	346	-	-	-	-	-
지배기업의	주에뛰드	3,723	19,235	-	-	117	-
	주이니스프리	3,796	23,158	-	-	175	-
	주아모스프로페셔널	20,080	139	-	-	77	-
	주태평양제약	1,206	35,855	-	1,282	121	-
종속기업	주퍼시픽글라스	144	33,393	-	-	11	58
	주퍼시픽패키지	190	48,372	-	-	8	-
	농업회사법인(주)장원	77	1,309	-	-	4	-
	주코스비전	983	20,505	-	154	13	-
지배기업의 관계기업	주비비디오코리아	-	20,311	-	-	-	-
기타 특수관계자	태신인팩(주)	-	12,648	-	-	-	-
합 계		32,378	237,859	-	1,436	580	58

### 2) 전기

(단위: 백만원)

구분	회사명	매출	매입	유형자산 취득	유형자산 매각	기타수익	기타비용
지배기업	주아모레퍼시픽그룹	864	13,393	-	-	64	-
관계기업	AMOREPACIFIC Hong Kong Co.,Limited	17,911	-	-	-	-	-
	Taiwan AMORE Co.,Ltd.	249	-	-	-	-	-
지배기업의	주에뛰드	3,909	20,260	-	165	248	-
	주이니스프리	3,363	13,195	-	3,758	127	-
	주아모스프로페셔널	17,330	146	-	-	51	-
	주태평양제약	1,338	35,789	-	765	74	-
종속기업	주퍼시픽글라스	127	29,336	-	-	11	36
	주퍼시픽패키지	134	46,763	-	-	18	41
	농업회사법인(주)장원	70	2,958	-	-	3	33
	주코스비전	1,055	9,981	-	115	5	66
지배기업의 관계기업	주비비디오코리아	-	15,637	-	-	-	-
기타 특수관계자	태신인팩(주)	-	18,583	-	-	-	-
합 계		46,350	206,041	-	4,803	601	176

(3) 특수관계자에 대한 채권, 채무의 주요 잔액

1) 당기말

(단위: 백만원)

구분	회사명	채권		채무		
		매출채권	기타채권	매입채무	차입금	기타채무
지배기업	㈜아모레퍼시픽그룹	-	223	1,044	-	648
관계기업	Taiwan AMORE Co.,Ltd.	37	-	-	-	-
지배기업의 종속기업	㈜에뛰드	151	551	8,875	2,153	272
	㈜이니스프리	35	707	8,792	-	1,676
	㈜아모스프로페셔널	1,932	69	10	-	113
	㈜태평양제약	-	610	1,126	-	1,267
	㈜퍼시픽글라스	-	15	4,306	-	446
	㈜퍼시픽패키지	12	8	6,293	-	2
	농업회사법인(주)장원	-	9	77	-	-
	㈜코스비전	-	24,586	2,164	-	-
지배기업의 관계기업	㈜비비디오코리아	-	-	4,034	-	-
기타 특수관계자	태신인팩(주)	-	-	2,035	-	-
합 계		2,167	26,778	38,756	2,153	4,424

2) 전기말

(단위: 백만원)

구분	회사명	채권		채무		
		매출채권	기타채권	매입채무	차입금	기타채무
지배기업	㈜아모레퍼시픽그룹	-	130	1,141	-	419
관계기업	AMOREPACIFIC Hong Kong Co.,Limited	2,829	-	-	-	-
	Taiwan AMORE Co.,Ltd.	118	-	-	-	-
지배기업의 종속기업	㈜에뛰드	211	433	5,899	3,161	268
	㈜이니스프리	11	531	6,860	-	2,349
	㈜아모스프로페셔널	2,114	35	1	-	113
	㈜태평양제약	-	1,458	3,282	-	1,339
	㈜퍼시픽글라스	-	13	3,644	-	446
	㈜퍼시픽패키지	-	15	5,164	-	-
	농업회사법인(주)장원	-	5	8	-	-
	㈜코스비전	-	19,234	2,836	-	-
지배기업의 관계기업	㈜비비디오코리아	-	-	4,653	-	-
기타 특수관계자	태신인팩(주)	-	-	2,498	-	-
합 계		5,283	21,854	35,986	3,161	4,934

특수관계자에 대한 매출채권은 거래일로부터 3개월 후에 회수기일이 도래하고 있습니다. 특수관계자 채권은 그 성격상 담보가 제공되지 않았으며 무이자조건입니다.

(4) 특수관계자와의 자금거래

1) 당기

(단위: 백만원)

구분	회사명	자금대여 거래		자금차입 거래	
		대여	회수	차입	상환
지배기업의 종속기업	㈜에뛰드	-	-	-	824

2) 전기

(단위: 백만원)

구분	회사명	자금대여 거래		자금차입 거래	
		대여	회수	차입	상환
지배기업의 종속기업	㈜에뛰드	-	-	3,838	-

(5) 지급보증 및 담보제공

보고기간말 현재 연결회사가 연결회사 외의 특수관계자에 대하여 제공하거나 제공받고 있는 담보 및 지급보증은 없습니다.

(6) 주요 경영진에 대한 보상

주요 경영진은 이사(등기 및 비등기), 이사회외의 구성원, 재무책임자 및 내부감사책임자를 포함하고 있습니다. 종업원 용역의 대가로서 주요 경영진에게 지급되었거나 지급될 보상금액은 다음과 같습니다(단위:백만원).

구분	당기	전기
단기급여	11,062	6,103
퇴직급여	1,045	1,001
합계	12,107	7,104

36. 사업결합 :

1) 종속기업인 AMOREPACIFIC Global Operations Limited.는 2014년 1월 15일 홍콩 및 마카오 화장품시장 진출 확대 및 경쟁력 강화를 위하여 기존 30%의 지분을 보유하고 있던 관계기업 AMOREPACIFIC Hong Kong Co.,Limited의 지분 47%를 추가 인수하여 지배력을 획득하였습니다.

(2) AMOREPACIFIC Hong Kong Co.,Limited의 식별가능한 자산과 부채로 인식된 금액은 다음과 같습니다(단위:백만원).

구분	금액
현금및현금성자산	18,212
매출채권 및 기타수취채권(*)	9,155
매도가능금융자산	2,347
기타자산	267
재고자산	6,873
유형자산	544
무형자산	2,207
이연법인세자산	528
매입채무	(9,842)
기타부채	(5,753)
식별가능 순자산의 공정가치 합계	24,538

(\*) 매출채권과 기타수취채권의 공정가치는 9,155백만원이며, 이는 공정가치 4,782백만원의 매출채권을 포함하고 있습니다. 취득일의 매출채권 및 기타수취채권의 약정상 총액은 4,373백만원이며, 회수가능하지 않을 것으로 예상되는 채권은 없습니다.

(3) 영업권으로 인식된 금액은 다음과 같습니다(단위:백만원).

구분	금액
I. 총 이전대가	16,163
II. 식별가능 순자산의 공정가치 합계	24,538
III. 관계기업주식(*1)	10,317
IV. 식별가능한 비지배지분으로 인식된 금액	5,644
V. 영업권( I -(II-III-IV)(*2))	7,586

(\*1) 사업결합 전에 보유하던 AMOREPACIFIC Hong Kong Co.,Limited의 지분 30%를 공정가치로 측정하여 4,367백만원의 이익을 인식하였으며, 동 금액은 연결손익계산서상 기타 영업외수익에 포함되어 있습니다.

(\*2) 인식된 영업권은 세무상 손금으로 인정되지 않습니다.

(4) AMOREPACIFIC Hong Kong Co.,Limited 취득에 따른 순현금흐름은 다음과 같습니다(단위:백만원).

구분	금액
총 이전대가	16,163
차감 : 취득한 종속기업의 현금및현금성자산	(18,212)
종속기업 취득으로 인한 순현금유입	2,049

(\* ) 이전대가는 전액 현금및현금성자산으로 지급하였습니다.

(5) 사업결합 관련 비용

연결회사는 사업결합과 관련하여 법률 수수료와 실사 수수료 등 214백만원을 지급하였으며 연결실체의 연결포괄손익계산서상 판매비와관리비로 인식하였습니다.

(6) 사업결합으로 인한 기여 수익

AMOREPACIFIC Hong Kong Co.,Limited가 기여한 매출액 및 당기순이익으로서 당기 연결포괄손익계산서에 포함된 금액은 각각 119,379백만원 및 15,451백만원입니다.



(7) AMOREPACIFIC Hong Kong Co.,Limited에 대한 비지배지분은 피취득자 순자산 장부 금액 중 현재의 지분상품의 비례적 몫으로 측정하였습니다.

(8) 종속기업 AMOREPACIFIC Hong Kong Co.,Limited의 비지배지분에 대해서 AMOREPACIFIC Global Operations Limited.는 주식매입선택권을 보유하고 있고, 비지배 주주는 주식매도선택권을 보유하고 있습니다. 연결회사는 동 선택권에 대한 예상 행사가격의 현재가치 25,295백만원을 금융부채로 계상하였습니다.

## 37. 위험관리 :

### 37.1 재무위험관리

연결회사는 여러 활동으로 인하여 시장위험(환위험, 공정가치 이자율 위험, 현금흐름이자율 위험), 신용위험 및 유동성 위험과 같은 다양한 금융 위험에 노출되어 있습니다. 연결회사의 전반적인 위험관리정책은 금융시장의 예측불가능성에 초점을 맞추고있으며 재무성과에 잠재적으로 불리할 수 있는 효과를 최소화하는데 중점을 두고 있습니다.

위험관리는 이사회에서 승인한 정책에 따라 이루어지고 있습니다. 이사회는 외환위험, 이자율위험, 신용 위험, 파생금융상품과 비파생금융상품의 이용 및 유동성을 초과하는 투자와 같은 특정 분야에 관한 문서화된 정책뿐 아니라, 전반적인 위험관리에대한 문서화된 정책을 검토, 승인합니다.

### 37.1.1 시장위험

#### (1) 외환위험

연결회사는 국제적으로 영업활동을 영위하고 있어 다양한 통화로부터의 환율변동위험에 노출되어 있습니다. 연결회사가 노출되어 있는 주요 통화는 미국달러, 유로, 일본 엔 등이 있습니다.

연결회사의 외환 위험관리의 목표는 환율 변동으로 인한 불확실성과 손익 변동을 최소화함으로써 기업의 가치를 극대화하는데 있습니다.

보고기간말 현재 기능통화 이외의 주요 외화로 표시된 화폐성자산 및 부채의 장부금액은 다음과 같습니다(단위:백만원).

구 분	2014.12.31		2013.12.31	
	자 산	부 채	자 산	부 채
USD	67,703	162,239	48,463	66,741
EUR	11,425	24,970	5,932	1,686
JPY	-	4,095	-	1,715
합 계	79,128	191,304	54,395	70,142

보고기간말 현재 다른 모든 변수가 일정하고 각 외화에 대한 기능통화의 환율 10% 변동시 환율변동이 법인세차감전순이익에 미치는 영향은 다음과 같습니다(단위:백만원).

구 분	2014.12.31		2013.12.31	
	10% 상승시	10% 하락시	10% 상승시	10% 하락시
USD	(9,454)	9,454	(1,828)	1,828
EUR	(1,355)	1,355	425	(425)
JPY	(409)	409	(171)	171

상기 민감도 분석은 보고기간말 현재 회사의 기능통화 이외의 외화로 표시된 화폐성 자산 및 부채를 대상으로 하였습니다.

## (2) 이자율 위험

이자율 위험은 미래 시장 이자율 변동에 따라 예금 또는 차입금 등에서 발생하는 이자수익 및 이자비용이 변동될 위험으로서 이는 주로 변동 금리부 조건의 예금과 차입금에서 발생할 수 있습니다. 회사의 이자율위험관리의 목표는 이자율 변동으로 인한 불확실성과 순이자비용의 최소화를 추구함으로써 기업의 가치를 극대화하는데 있습니다.

연결회사는 보고기간말 현재 변동금리부 차입금 대비 변동금리부 예금이 많아 이자율상승시 순이자비용이 감소합니다. 한편, 연결회사는 내부 자금 공유 확대를 통한 외부차입 최소화, 고금리 차입금 감축, 장/단기 차입구조 개선, 고정 대 변동이자 차입조건의 적정비율 유지, 일간/주간/월간 단위의 국내외 금리동향 모니터링 실시 및 대응방안 수립 및 변동금리부 조건의 단기차입금과 예금을 적절히 운영함으로써 이자율변동에 따른 위험을 최소화하고 있습니다.

회사는 대부분 만기가 1년 이하인 고정 금리부 자산에 투자하고 있으며, 이 경우 시장이자율이 상승할 경우 해당 공정가치가 하락할 위험에 존재합니다. 그러나 단기예금에 투자되어 있어 공정가액의 변동위험은 미미한 실정입니다.

보고기간말 현재 다른 변수가 일정하고 변동 금리부 조건의 차입금에 대한 이자율이 1% 상승 또는 하락할 경우, 증가 또는 감소한 변동이자부 차입금에 대한 이자비용으로 인하여 당 회계기간에 대한 법인세차감전순이익은 1,121백만원 감소 또는 증가하였을 것입니다.

### 37.1.2 신용위험

신용위험은 연결회사 차원에서 관리되고 있습니다. 신용위험은 보유하고 있는 수취채권 및 확정계약을 포함한 도소매 거래처에 대한 신용위험뿐만 아니라 현금및현금성자산, 파생금융상품 및 금융기관예치금으로부터 발생하고 있습니다.

은행 및 금융기관의 경우, 독립적인 신용등급기관으로부터의 신용등급이 최소 A이상인 경우에 한하여 거래를 하고 있습니다. 일반거래처의 경우 최초 시점의 담보평가및 담보(부동산, 예금 질권 설정, 지급보증, 보증보험 등) 관리를 실시하고 있습니다. 또한 신용위험 감소를 위하여 부동산의 경우 시세의 50~75%만을 담보가치로 인정하고 있으며, 시세가 급변할 경우 담보가치를 조정하여 신용한도가 산출되며 기설정된 내부의 재량권 및 절차에 따라 엄격하게 집행됩니다.

### 37.1.3 유동성위험

연결회사는 충분한 현금및현금성자산 등을 보유하고 활발한 영업활동을 통해 신용한도 내에서 자금 여력을 탄력적으로 유지하고 있습니다. 차입금을 제외한 영업관련 금융부채의 경우 구매 후 최장 3개월(통상 2개월 이내) 이내에 결제하는 것을 원칙으로 하고 있어, 모든 금융부채(지급조건 기재/미기재 모두)의 만기는 3개월 이내입니다. 월별 지급될 자금을 상회하는 현금및현금성자산 등을 보유함으로써 유동성을 관리하고 있습니다.

연결회사의 금융부채를 보고기간 종료일로부터 계약 만기일까지의 잔여기간에 따라 만기별로 구분한 표는 다음과 같습니다(단위:백만원). 아래 표에 표시된 현금흐름은 현재가치 할인을 하지 않은 금액입니다. 만기가 12개월 이내에 도래하는 잔액은 할인의 효과가 중요하지 아니하므로 장부금액과 동일합니다.

구분	2014.12.31					
	1년 미만	1년 - 2년	2년 - 5년	5년 초과	합계	장부가액
매입채무	156,546	-	-	-	156,546	156,546
차입금	36,656	889	114,781	-	152,326	148,274
파생금융상품	-	-	196	-	196	196
기타지급채무	210,789	-	-	-	210,789	210,789
기타부채	39,489	11,767	3,309	-	54,565	54,565

구분	2013.12.31					
	1년 미만	1년 - 2년	2년 - 5년	5년 초과	합계	장부가액
매입채무	115,350	-	-	-	115,350	115,350
차입금	85,370	1,119	69,457	-	155,946	151,389
파생금융상품	-	-	181	-	181	181
기타지급채무	182,668	-	-	-	182,668	182,668
기타부채	20,799	12,305	5,409	-	38,513	37,725

파생금융부채는 계약상 만기가 파생상품의 현금흐름의 시기를 이해하는 데 필수적이지 아니하기 때문에 그 공정가치 196백만원 (2013년 기말: 181백만원)이 2년 초과 5년 이하 구간에 포함되어 있습니다. 이러한 파생상품 계약은 만기보다는 순공정가치 기준으로 관리됩니다.

### 37.2 자본 위험 관리

연결회사의 자본관리는 건전한 자본구조의 유지를 통한 주주이익의 극대화를 목적으로 하고 있으며, 최적 자본구조 달성을 위해 부채비율, 순차입금비율 등의 재무비율을 매월 모니터링 하여 필요할 경우 적절한 재무구조 개선방안을 실행하고 있습니다.

보고기간말 현재의 부채비율, 순차입금비율은 다음과 같습니다(단위:백만원).

구분	2014.12.31	2013.12.31
부채 (A)	976,255	833,717
자본 (B)	2,878,322	2,568,132
예금 (C)	517,645	440,903
차입금 (D)	148,275	151,389
부채비율 (A/B)	33.92%	32.46%
순차입금비율 (D-C)/B	(-)12.83%	(-)11.27%

38. 공정가치 :

38.1 공정가치 측정

연결회사는 공정가치로 측정되는 자산 및 부채를 공정가치 측정에 사용된 투입변수에 따라 다음과 같은 공정가치 서열체계로 분류하였습니다.

- (1) 수준 1은 동일한 자산이나 부채에 대한 활성시장의 (조정되지 않은) 공시가격을 사용하여 도출되는 공정가치입니다.
- (2) 수준 2는 직접적 또는 간접적으로 관측가능한, 자산이나 부채에 대한 투입변수를 사용하여 도출되는 공정가치입니다.
- (3) 수준 3은 자산이나 부채에 대하여 관측가능한 시장정보에 근거하지 않은 투입변수(관측 불가능한 변수)를 사용하는 평가기법으로부터 도출되는 공정가치입니다.

(단위: 백만원)

구분	2014.12.31			
	수준1	수준2	수준3	합계
반복적인 공정가치 측정치				
매도가능금융자산	2,359	737	-	3,096
파생금융부채	-	196	-	196
공시대상 공정가치 측정치				
투자부동산	-	-	425,554	425,554

구분	2013.12.31			
	수준1	수준2	수준3	합계
반복적인 공정가치 측정치				
매도가능금융자산	-	352	-	352
파생금융부채	-	181	-	181
공시대상 공정가치 측정치				
투자부동산	-	-	223,798	223,798

## 38.2 가치평가기법

연결회사는 공정가치 서열체계에서 수준 2와 수준 3으로 분류되는 반복적인 공정가치측정치에 대하여 아래에서 설명하고 있는 방법에 근거하여 결정하였습니다.

### 1) 파생금융상품

연결회사는 파생금융상품을 현재 시장 상황에 근거한 평가기법을 사용하여 결정하고있으며, 이러한 평가기법은 가능한 한 관측가능한 시장정보를 최대한 사용하고 기업특유정보를 최소한으로 사용합니다. 파생금융상품의 공정가치는 보고기간말 현재의 선도환율 등을 사용하여 해당금액을 현재가치로 할인하여 측정하고 있습니다.

### 2) 매도가능금융자산

연결회사는 매도가능금융자산에 대해 합리적인 판단력과 거래의사가 있는 독립된 당사자 사이의 최근 거래를 이용하는 방법을 사용하여 공정가치를 결정하였습니다.

### 3) 투자부동산

회사는 투자부동산에 대해 공인된 전문자격을 갖춘 독립된 평가인에 의해 평가되거나, 공시지가 및 최근의 이용가능한 유사거래가격 등을 반영한 평가금액에 근거하여 산정하고 있습니다.

### 38.3 원가로 측정되는 금융상품

금융상품 중 원가로 측정된 내역은 다음과 같습니다(단위:백만원).

구분	2014.12.31	2013.12.31
매도가능채무상품 :		
자산담보부유동화채권	125,000	-
국채 및 공채	6,111	5,340
매도가능지분상품 :		
(주)지엘팜텍	191	191
(주)웰스킨	48	48
(주)한국경제신문	81	81
(주)이랜드리테일	3	3
(주)바이오제닉스	1,000	1,000
합계	132,434	6,663

상기 지분증권에 대하여는 추정 현금흐름의 편차가 유의적이고 다양한 추정치의 발생확률을 신뢰성 있게 평가할 수 없거나 공정가치와 취득원가와의 차이가 중요하지 않으므로 원가법으로 측정하였습니다. 매도가능채무상품에 대하여는 공정가치와 취득원가와의 차이가 중요하지 않으므로 취득원가를 공정가치로 측정하였습니다.

그 외의 금융자산과 금융부채는 장부금액이 공정가치의 합리적인 근사치이므로 별도의 공정가치 공시를 생략하였습니다.

## 4. 재무제표

### 재무상태표

제 9 기      2014.12.31 현재  
 제 8 기      2013.12.31 현재  
 제 7 기      2012.12.31 현재

(단위 : 원)

	제 9 기	제 8 기	제 7 기
자산			
유동자산	1,170,365,660,586	802,570,703,897	670,744,815,483
현금및현금성자산	210,360,154,181	213,626,600,839	109,681,173,451
금융기관예치금	143,500,000,000	132,000,000,000	137,100,000,000
매도가능금융자산	125,000,000,000	0	0
매출채권	185,084,745,151	190,070,727,803	159,412,175,222
기타수취채권	31,099,505,288	26,536,523,408	18,775,039,829
기타유동자산	41,079,869,498	16,255,599,901	16,131,320,374



재고자산	233,086,345,700	224,081,251,946	229,645,106,607
매각예정비유동자산	201,155,040,768	0	0
비유동자산	2,330,351,993,712	2,331,295,553,033	2,195,035,936,107
금융기관예치금	4,506,008,280	3,006,005,520	1,506,002,760
기타수취채권	106,421,427,593	88,789,274,661	71,071,300,599
매도가능금융자산	8,171,199,662	7,014,630,662	6,243,315,362
유형자산	1,563,563,605,995	1,771,088,193,032	1,702,289,384,638
투자부동산	329,426,755,887	201,631,986,615	203,231,632,418
무형자산	108,408,108,041	68,291,657,289	58,327,861,779
종속기업및관계기업주식	209,854,888,254	191,473,805,254	152,366,438,551
자산총계	3,500,717,654,298	3,133,866,256,930	2,865,780,751,590
부채			
유동부채	458,086,327,293	355,625,153,607	317,110,006,232
매입채무	115,227,363,883	93,369,109,480	88,728,779,938
기타지급채무	169,765,159,963	137,762,350,986	114,401,849,949
당기법인세부채	75,842,445,617	49,166,495,324	38,979,663,149
이연수익	40,889,334,077	30,231,886,524	34,838,127,266
기타충당부채	2,807,511,963	2,725,937,288	1,941,733,749
기타유동부채	53,554,511,790	42,369,374,005	38,219,852,181
비유동부채	173,213,429,589	207,761,274,368	203,608,799,005
순확정급여부채	34,068,314,235	42,273,850,023	45,354,218,193
이연법인세부채	127,545,547,581	153,703,769,870	145,928,888,235
기타비유동부채	11,599,567,773	11,783,654,475	12,325,692,577
부채총계	631,299,756,882	563,386,427,975	520,718,805,237
자본			
자본금	34,508,160,000	34,508,160,000	34,508,160,000
주식발행초과금	712,701,764,092	712,701,764,092	712,701,764,092
자본잉여금	703,379,489	703,379,489	703,379,489
기타자본구성요소	(1,380,864,396)	(1,380,864,396)	(1,380,864,396)
기타포괄손익누계액	(70,367,698)	(361,514,740)	(274,170,628)
이익잉여금	2,122,955,825,929	1,824,308,904,510	1,598,803,677,796
자본총계	2,869,417,897,416	2,570,479,828,955	2,345,061,946,353
부채와자본총계	3,500,717,654,298	3,133,866,256,930	2,865,780,751,590

### 포괄손익계산서

제 9 기 2014.01.01 부터 2014.12.31 까지

제 8 기 2013.01.01 부터 2013.12.31 까지

제 7 기 2012.01.01 부터 2012.12.31 까지

(단위 : 원)

	제 9 기	제 8 기	제 7 기
매출액	3,182,316,593,688	2,667,649,501,512	2,510,394,369,100
매출원가	948,608,203,171	848,339,072,821	805,319,548,923
매출총이익	2,233,708,390,517	1,819,310,428,691	1,705,074,820,177
판매비와관리비	1,731,754,476,084	1,443,760,140,921	1,330,215,239,032
영업이익	501,953,914,433	375,550,287,770	374,859,581,145
금융수익	14,167,754,041	11,626,773,472	11,880,777,686
금융비용	1,138,105,515	930,849,889	586,018,413
기타영업외손익	(40,258,587,608)	(22,870,598,264)	(14,699,913,439)
법인세비용차감전순이익	474,724,975,351	363,375,613,089	371,454,426,979
법인세비용	118,101,148,734	92,565,261,991	95,140,402,629
당기순이익	356,623,826,617	270,810,351,098	276,314,024,350
기타포괄손익			
당기손익으로 재분류되지 않는 항목			
순확정급여부채 재측정요소	(13,088,953,698)	(417,120,684)	(10,226,128,769)
당기손익으로 재분류될 수 있는 항목			
매도가능금융자산평가손익	291,147,042	(87,344,112)	(1,891,959,884)
당기 법인세차감후 기타포괄손익	(12,797,806,656)	(504,464,796)	(12,118,088,653)
당기총포괄이익	343,826,019,961	270,305,886,302	264,195,935,697
주당손익			
보통주기본주당순이익	51,694	39,253	40,051
우선주기본주당순이익	51,745	39,304	40,101

#### 자본변동표

제 9 기 2014.01.01 부터 2014.12.31 까지

제 8 기 2013.01.01 부터 2013.12.31 까지

제 7 기 2012.01.01 부터 2012.12.31 까지

(단위 : 원)

	자본						
	자본금	주식발행초과금	자본잉여금	기타자본구성요소	기타포괄손익누계액	이익잉여금	자본 합계
2012.01.01 (기초자본)	34,508,160,000	712,701,764,092	703,379,489	(1,380,864,396)	1,617,789,256	1,377,603,831,465	2,125,754,059,906
총포괄이익	당기순이익	0	0	0	0	276,314,024,350	276,314,024,350
	순확정급여부채재측정요소	0	0	0	0	(10,226,128,769)	(10,226,128,769)
	매도가능금융자산평가손익	0	0	0	0	(1,891,959,884)	(1,891,959,884)
	손익	0	0	0	0	0	0
자본에직접인식된주주와의거래	연차배당	0	0	0	0	(44,888,049,250)	(44,888,049,250)
2012.12.31 (기말자본)	34,508,160,000	712,701,764,092	703,379,489	(1,380,864,396)	(274,170,628)	1,598,803,677,796	2,345,061,946,353

2013.01.01 (기초자본)		34,508,160,000	712,701,764,092	703,379,489	(1,380,864,396)	(274,170,628)	1,598,803,677,796	2,345,061,946,353
총포괄이익	당기순이익	0	0	0	0	0	270,810,351,098	270,810,351,098
	순확정급여부채재측정	0	0	0	0	0	(417,120,684)	(417,120,684)
	요소							
	매도가능금융자산평가 손익	0	0	0	0	(87,344,112)	0	(87,344,112)
자본에직접인식된주주 와의거래	연차배당	0	0	0	0	0	(44,888,003,700)	(44,888,003,700)
2013.12.31 (기말자본)		34,508,160,000	712,701,764,092	703,379,489	(1,380,864,396)	(361,514,740)	1,824,308,904,510	2,570,479,828,955
2014.01.01 (기초자본)		34,508,160,000	712,701,764,092	703,379,489	(1,380,864,396)	(361,514,740)	1,824,308,904,510	2,570,479,828,955
총포괄이익	당기순이익	0	0	0	0	0	356,623,826,617	356,623,826,617
	순확정급여부채재측정	0	0	0	0	0	(13,088,953,698)	(13,088,953,698)
	요소							
	매도가능금융자산평가 손익	0	0	0	0	291,147,042	0	291,147,042
자본에직접인식된주주 와의거래	연차배당	0	0	0	0	0	(44,887,951,500)	(44,887,951,500)
2014.12.31 (기말자본)		34,508,160,000	712,701,764,092	703,379,489	(1,380,864,396)	(70,367,698)	2,122,955,825,929	2,869,417,897,416

### 현금흐름표

제 9 기 2014.01.01 부터 2014.12.31 까지

제 8 기 2013.01.01 부터 2013.12.31 까지

제 7 기 2012.01.01 부터 2012.12.31 까지

(단위 : 원)

	제 9 기	제 8 기	제 7 기
영업활동으로인한현금흐름	487,372,273,764	409,492,472,050	282,137,949,559
영업으로부터창출된현금흐름	590,971,049,373	475,393,102,776	345,769,808,301
이자수취	9,898,801,834	8,541,861,412	9,817,982,817
법인세납부	(113,497,577,443)	(74,442,492,138)	(73,449,841,559)
투자활동으로인한현금흐름	(445,767,145,552)	(260,676,066,762)	(275,799,537,606)
투자활동으로 인한 현금유입	61,949,316,025	19,482,295,679	23,400,303,754
유동성 금융기관예치금의 순감소	0	5,100,000,000	0
유동성 매도가능금융자산의 처분	50,000,000,000	0	0
기타수취채권의 감소	9,532,000,842	8,175,682,096	9,682,206,060
유형자산의 처분	737,995,183	4,972,203,563	8,506,804,894
무형자산의 처분	1,452,000,000	711,495,020	176,500,000
매도가능금융자산의 처분	227,320,000	522,915,000	5,034,792,800
투자활동으로 인한 현금유출	(507,716,461,577)	(280,158,362,441)	(299,199,841,360)
유동성 금융기관예치금의 순증가	11,500,000,000	0	6,700,000,000

유동성 매도가능금융자산의 취득	175,000,000,000	0	0
비유동성 금융기관예치금의 증가	1,500,002,760	1,500,002,760	1,500,002,760
기타수취채권의 증가	27,583,281,742	26,143,895,652	29,475,242,918
매도가능금융자산의 취득	999,790,000	1,409,460,000	403,515,000
종속기업주식의 취득	18,381,083,000	39,942,351,442	42,842,388,370
유형자산의 취득	222,256,323,874	192,930,292,167	201,548,053,913
무형자산의 취득	50,495,980,201	18,232,360,420	16,730,638,399
재무활동으로인한현금흐름	(44,871,574,870)	(44,870,977,900)	(44,870,941,250)
재무활동으로 인한 현금유입	0	0	0
재무활동으로 인한 현금유출	(44,871,574,870)	(44,870,977,900)	(44,870,941,250)
배당금의 지급	44,871,574,870	44,870,977,900	44,870,941,250
현금의증가(감소)	(3,266,446,658)	103,945,427,388	(38,532,529,297)
기초의현금	213,626,600,839	109,681,173,451	148,213,702,748
기말의현금	210,360,154,181	213,626,600,839	109,681,173,451

### 이익잉여금의 처분(안)

제 9(당) 기	2014년 1월 1일 부터 2014년 12월 31일 까지	제 8(전) 기	2013년 1월 1일 부터 2013년 12월 31일 까지
처분예정일	2015년 3월 20일	처분확정일	2014년 3월 21일

과 목	당기		전기	
I. 미처분이익잉여금		685,846,541,284		612,199,619,865
1. 전기이월미처분이익잉여금	342,311,668,365		341,806,389,451	
2. 당기순이익	356,623,826,617		270,810,351,098	
3. 순확정급여부채의 재측정요소	(13,088,953,698)		(417,120,684)	
II. 이익잉여금 처분액		342,132,220,350		269,887,951,500
1. 연구및인력개발준비금	-		40,000,000,000	
2. 배당금	62,132,220,350		44,887,951,500	
현금배당				
보통주배당금(률):				
당기 9,000원(180%)	52,582,959,000		37,976,588,000	
전기 6,500원(130%)				
우선주배당금(률):				
당기 9,050원(181%)	9,549,261,350		6,911,363,500	
전기 6,550원(131%)				
3. 시설적립금	280,000,000,000		185,000,000,000	
III. 차기이월미처분이익잉여금		343,714,320,934		342,311,668,365

## 5. 재무제표 주석

### 1. 일반사항 :

회사는 2006년 6월 1일을 분할기일로 화장품, 생활용품, 식품 및 기타의 제조, 가공, 매매업 등을 영위할 목적으로 주식회사 아모레퍼시픽그룹으로부터 분할신설되었습니다.

2014년 12월 31일 현재 회사는 오산, 대전, 진천에 공장을 두고 있으며 본사 지역 외 5개 지역사업부와 홍콩 소재 AMOREPACIFIC Global Operations Limited. 등 17개의 해외 현지 법인과 국내소재 1개 종속법인을 두고 있습니다.

회사의 2014년 12월 31일 현재 납입자본금은 5,279백만원의 우선주자본금을 포함하여 34,508백만원입니다. 회사가 발행할 주식의 총수는 27,500,000주이며, 주당 액면금액은 5,000원, 발행한 보통주와 우선주 주식의 수는 각각 5,845,849주와 1,055,783주입니다. 우선주는 의결권이 없으며, 배당은 비참가적·비누적적이고, 현금배당에 있어서만 보통주보다 액면금액을 기준으로 연 1%를 추가배당 받게 됩니다. 이에 따라 기본주당손익 계산시 동 우선주는 우선적 권리가 없지만 다른 종류의 보통주와 배당률이 상이한 보통주로 구분되어 별도 표시됩니다.

2014년 12월 31일 현재의 보통주 주주현황은 다음과 같습니다.

주주	소유주식수(주)	지분율(%)
(주)아모레퍼시픽그룹	2,069,586	35
서경배	626,445	11
기타(*)	3,149,818	54
계	5,845,849	100

(\*) 자기주식 3,298주 포함

## 2. 중요한 회계정책 :

다음은 재무제표의 작성에 적용된 주요한 회계정책입니다. 이러한 정책은 별도의 언급이 없다면, 표시된 회계기간에 계속적으로 적용됩니다.

### 2.1 재무제표 작성기준

회사의 재무제표는 한국채택국제회계기준(이하 기업회계기준)에 따라 작성되었습니다. 한국채택국제회계기준은 국제회계기준위원회("IASB")가 발표한 기준서와 해석서 중 대한민국이 채택한 내용을 의미합니다.

한국채택국제회계기준은 재무제표 작성시 중요한 회계추정의 사용을 허용하고 있으며, 회계정책을 적용함에 있어 경영진의 판단을 요구하고 있습니다. 보다 복잡하고 높은 수준의 판단이 요구되는 부분이나 중요한 가정 및 추정이 요구되는 부분은 주석3에서 설명하고 있습니다.

### 2.2 회계정책과 공시의 변경

#### (1) 회사가 채택한 제·개정 기준서

회사는 2014년 1월 1일로 개시하는 회계기간부터 다음의 제·개정 기준서를 신규로 적용하였습니다.

##### - 기업회계기준해석서 제2121호 '부담금' 제정

해석서 제2121호 '부담금'은 법규에 따라 정부에서 부과하는 부담금부채에 적용하며, 부담금부채는 법규에 명시된 부담금 납부를 유발하는 활동이 발생하는 시점에 인식하도록 규정하고 있습니다. 제정 해석서 적용으로 인하여 재무제표에 미치는 유의적 영향은 없습니다.

- 기업회계기준서 제1032호 '금융상품:표시' 개정

기업회계기준서 제1032호 '금융상품:표시'의 개정에 따라 상계권리가 미래사건에 좌우되지 않고 모든 상황에서 법적으로 집행가능 해야 한다는 사실과 결제 결과가 실질적으로 차액결제와 동일한 방식으로 금액을 결제 할 수 있는 경우 차액결제 기준을 충족할 것이라는 사실을 명확히 하였습니다. 개정 기준서의 적용으로 인하여 재무제표에 미치는 유의적인 영향은 없습니다.

- 기업회계기준서 제 1036호 '자산손상' 개정

기업회계기준서 제1113호가 제정되면서 기존의 기업회계기준서 제1036호에 포함되었던 현금창출단위의 회수가능액에 대한 일부 공시 항목이 삭제되었습니다.

- 기업회계기준서 제1039호 '금융상품: 인식과 측정' 개정

기업회계기준서 제1039호 '금융상품: 인식과 측정' 중 파생상품에 대한 경개 (novation)와 위험회피회계에 관한 사항이 개정되었습니다. 동 개정 내용에 따르면, 위험회피수단으로 지정된 파생상품이 법률 또는 규정의 결과로써 중앙청산소 등으로이관되는 상황에서 위험회피회계를 지속하는 것을 허용합니다. 개정 기준서의 적용으로 인하여 재무제표에 미치는 유의적인 영향은 없습니다.

회사가 2014년 1월 1일로 개시하는 회계기간부터 신규로 적용한 기타 제·개정 기준서 및 해석서가 재무제표에 미치는 영향은 유의적이지 않습니다.

(2) 회사가 적용하지 않은 제·개정 기준서 및 해석서

- 기업회계기준서 제1027호 '별도재무제표' 개정

기업회계기준서 제1027호 '별도재무제표' 개정에 따라 종속기업, 공동기업 및 관계기업에 대한 투자자산은 범주별로 원가법, 기업회계기준서 제1039호에 따른 방법, 또는 기업회계기준서 제1028호에서 규정하는 지분법 중 하나를 선택하여 회계처리 할 수 있습니다. 동 개정 내용은 2016년 1월 1일 이후에 개시하는 회계연도부터 적용될 예정이며, 조기적용이 허용됩니다. 회사는 상기의 개정 기준서의 적용이 재무제표에 미치는 영향은 없을 것으로 예상하고 있습니다.

## 2.3 종속기업, 관계기업

회사의 재무제표는 기업회계기준서 제1027호 '별도재무제표'에 따른 별도재무제표입니다. 종속기업, 공동기업 및 관계기업 투자는 직접적인 지분투자에 근거하여 원가로 측정하고 있으며, 다만 한국채택국제회계기준으로의 전환일 시점에는 전환일 시점의 과거회계기준에 따른 장부금액을 간주원가로 사용하였습니다. 또한, 종속기업, 공동기업 및 관계기업으로부터 수취하는 배당금은 배당에 대한 권리가 확정되는 시점에 당기손익으로 인식하고 있습니다.

## 2.4 외화환산

### (1) 기능통화와 표시통화

회사는 재무제표에 포함되는 항목들을 영업활동이 이루어지는 주된 경제환경에서의 통화 ("기능통화")를 적용하여 측정하고 있습니다. 회사의 기능통화는 대한민국 원화이며, 재무제표는 대한민국 원화로 표시되어 있습니다.

### (2) 외화거래와 보고기간말의 환산

외화거래는 거래일의 환율 또는 재측정되는 항목인 경우 평가일의 환율을 적용한 기능통화로 인식되고, 외화거래의 결제나 화폐성 외화 자산·부채의 환산에서 발생하는 외환차이는 당기손익으로 인식됩니다.

비화폐성 금융자산·부채로부터 발생하는 외환차이는 공정가치 변동손익의 일부로 보아 당기손익인식지분상품으로부터 발생하는 외환차이는 당기손익으로, 매도가능지분상품의 외환차이는 기타포괄손익에 포함하여 인식됩니다.



## 2.5 금융자산

### (1) 분류 및 측정

회사는 금융자산을 당기손익인식금융자산, 매도가능금융자산, 대여금및수취채권, 만기보유금융자산의 범주로 구분하고 있으며 금융자산의 정형화된 매매거래는 매매일에 인식됩니다.

금융자산은 최초 인식시점에 공정가치로 측정하며, 거래원가는 당기손익인식금융자산을 제외한 금융자산은 공정가치에 가산하고 당기손익인식금융자산의 경우에는 당기비용으로 처리됩니다. 최초 인식 이후 매도가능금융자산과 당기손익인식금융자산은 후속적으로 공정가치로 측정되고, 대여금및수취채권과 만기보유금융자산은 유효이자율법을 적용하여 상각후원가로 측정됩니다.

당기손익인식금융자산의 공정가치 변동은 당기손익으로 인식되고, 매도가능금융자산의 공정가치변동은 기타포괄손익에 계상되어 이를 처분하거나 손상을 인식하는 때자본에서 당기손익으로 재분류됩니다.

### (2) 손상

회사는 금융자산 또는 금융자산 집합의 손상 발생에 대한 객관적인 증거가 있는지를 매 보고기간말에 평가하고, 그 결과 손상되었다는 객관적인 증거가 있으며 손상사건이 신뢰성 있게 추정할 수 있는 금융자산의 추정 미래현금흐름에 영향을 미친 경우에는 손상차손을 인식하고 있습니다.

대여금및수취채권의 손상은 대손충당금 계정으로 차감표시되며, 그 외의 금융자산은장부금액에서 직접 차감됩니다. 회사는 금융자산을 더 이상 회수하지 못할 것으로 판단되는 때에 해당 금융자산을 제각하고 있습니다.

회사가 금융자산이 손상되었다는 객관적인 증거에는 금융자산의 발행자나 지급의무자의 유의적인 재무적 어려움, 이자지급이나 원금상환이 3개월 이상 연체, 재무적 어려움으로 당해 금융자산에 대한 활성시장의 소멸 등이 포함됩니다. 또한, 매도가능지분상품의 공정가치가 원가로부터 30% 이상 하락하거나 6개월 이상 지속적으로 하락하는 경우는 손상의 객관적인 증거에 해당됩니다.

### (3) 제거

회사는 금융자산을 양도한 경우라도 채무자의 채무불이행시의 소구권 등으로 양도한금융자산의 소유에 따른 위험과 보상의 대부분을 회사가 보유하는 경우에는 이를 제거하지 않고 그 양도자산 전체를 계속하여 인식하되, 수취한 대가를 금융부채로 인식하고 있습니다. 해당 금융부채는 재무상태표에 "차입금"으로 분류됩니다.

### (4) 금융상품의 상계

금융자산과 부채는 인식한 자산과 부채에 대해 법적으로 집행가능한 상계권리를 현재 보유하고 있고, 순액으로 결제하거나 자산을 실현하는 동시에 부채를 결제할 의도를 가지고 있을 때 상계하여 재무상태표에 순액으로 표시합니다. 법적으로 집행가능한 상계권리는 미래사건에 좌우되지 않으며, 정상적인 사업과정의 경우와 채무불이행의 경우 및 지급불능이나 파산의 경우에도 집행가능한 것을 의미합니다.

## 2.6 재고자산

재고자산은 원가와 순실현가능가치 중 작은 금액으로 표시되고, 재고자산의 원가는 상품과 원재료, 보조재료, 저장품에 대해서는 이동평균법을, 제품과 반제품, 재공품에 대해서는 총평균법을, 미착품에 대해서는 개별법에 따라 결정됩니다.

## 2.7 매각예정비유동자산(또는 처분자산집단)

비유동자산(또는 처분자산집단)은 장부금액이 매각거래를 통하여 주로 회수되고, 매각될 가능성이 매우 높은 경우에 매각예정으로 분류되며, 그러한 자산은 장부금액과 순공정가치 중 작은 금액으로 측정됩니다.

## 2.8 유형자산

유형자산은 역사적원가에서 감가상각누계액과 손상차손누계액을 차감하여 표시됩니다. 역사적원가는 자산의 취득에 직접적으로 관련된 지출을 포함합니다.

토지를 제외한 자산은 취득원가에서 잔존가치를 제외하고, 다음의 추정 경제적 내용연수에 걸쳐 정액법으로 상각됩니다.

과 목	추정 내용연수
건 물	10 - 40년
구 축 물	10 - 20년
기 계 장 치	5 - 20년
차 량 운 반 구	6년
공 구 기 구	3년
집 기 비 품	2 - 4년

유형자산의 감가상각방법과 잔존가치 및 경제적 내용연수는 매 회계연도 말에 재검토되고 필요한 경우 추정의 변경으로 조정됩니다.

## 2.9 차입원가

적격자산을 취득 또는 건설하는데 발생한 차입원가는 해당 자산을 의도된 용도로 사용할 수 있도록 준비하는 기간 동안 자본화되고, 적격자산을 취득하기 위한 특정목적차입금의 일시적 운용에서 발생한 투자수익은 당 회계기간 동안의 자본화 가능 차입원가에서 차감됩니다. 기타 차입원가는 발생기간에 비용으로 인식됩니다.

## 2.10 정부보조금

정부보조금은 보조금의 수취와 정부보조금에 부가된 조건의 준수에 대한 합리적인 확신이 있을 때 공정가치로 인식됩니다. 자산관련보조금은 이연수익으로 인식하여 자산의 내용연수에 걸쳐 체계적이고 합리적인 기준으로 당기손익에 인식되며, 수익관련보조금은 이연하여 정부보조금의 교부목적과 관련된 비용이 발생하는 기간에 수익으로 인식됩니다.

## 2.11 무형자산

무형자산은 역사적 원가로 최초 인식되고, 원가에서 상각누계액과 손상차손누계액을차감한 금액으로 표시됩니다.

내부적으로 창출한 무형자산인 소프트웨어 개발비는 기술적 실현가능성, 미래경제적효익 등을 포함한 자산 인식요건이 충족된 시점 이후에 발생한 지출금액의 합계입니다. 회원권은 이용 가능 기간에 대하여 예측가능한 제한이 없으므로 내용연수가 한정되지 않아 상각되지 않습니다. 한정된 내용연수를 가지는 다음의 무형자산은 추정내용연수동안 정액법으로 상각됩니다.

과 목	추정 내용연수
산업재산권	5 - 20년
소프트웨어	5년
기타의무형자산	3 - 5년

## 2.12 투자부동산

임대수익이나 투자차익을 목적으로 보유하고 있는 부동산은 투자부동산으로 분류됩니다. 투자부동산은 최초 인식시점에 원가로 측정되며, 최초 인식 후에는 원가에서 감가상각누계액과 손상차손누계액을 차감한 금액으로 표시됩니다. 토지를 제외한 투자부동산은 자산의 종류별로 유형자산과 동일한 내용연수에 따라 정액법으로 상각됩니다.

## 2.13 비금융자산의 손상

영업권이나 내용연수가 비한정인 무형자산에 대하여는 매년, 상각대상 자산에 대하여는 자산손상을 시사하는 징후가 있을 때 손상검사를 수행하고 있습니다. 손상차손은 회수가능액(사용가치 또는 처분부대원가를 차감한 공정가치 중 높은 금액)을 초과하는 장부금액만큼 인식되고 영업권 이외의 비금융자산에 대한 손상차손은 매 보고기간말에 환입가능성이 검토됩니다.

## 2.14 금융부채

### (1) 분류 및 측정

당기손익인식금융부채는 단기매매목적의 금융상품입니다. 주로 단기간 내에 재매입할 목적으로 부담하는 금융부채는 단기매매금융부채로 분류됩니다. 또한, 위험회피회계의 대상이 아닌 파생상품이나 내재파생상품을 포함한 금융상품으로부터 분리된 파생상품도 단기매매금융부채로 분류됩니다.

당기손익인식금융부채, 금융보증계약, 금융자산의 양도가 제거조건을 충족하지 못하는 경우에 발생하는 금융부채를 제외한 모든 비파생금융부채를 상각후원가로 측정하는 금융부채로 분류되고 있으며, 재무상태표 상 "매입채무", "차입금" 및 "기타부채" 등으로 표시됩니다.

특정일에 의무적으로 상환하여야 하는 우선주는 부채로 분류됩니다. 이러한 우선주에 대한 유효이자율법에 따른 이자비용은 다른 금융부채에서 인식한 이자비용과 함께 손익계산서 상 "금융원가"로 인식됩니다.

## (2) 제거

금융부채는 계약상 의무가 이행, 취소 또는 만료되어 소멸되거나 기존 금융부채의 조건이 실질적으로 변경된 경우에 재무상태표에서 제거됩니다.

### 2.15 금융보증계약

회사가 제공한 금융보증계약은 최초 인식시 공정가치로 측정되며, 후속적으로는 다음 중 큰 금액으로 측정하여 "기타부채"로 인식됩니다.

- (1) 기업회계기준서 제1037호 '충당부채, 우발부채 및 우발자산'에 따라 결정된 금액
- (2) 최초인식금액에서 기업회계기준서 제1018호 '수익인식'에 따라 인식한 상각누계액을 차감한 금액

회사는 종속기업에 무상으로 제공한 금융보증계약을 선급비용으로 계상하고 보증기간에 걸쳐 상각하여 인식하고 있습니다.

### 2.16 충당부채

충당부채는 의무를 이행하기 위하여 예상되는 지출액의 현재가치로 측정되며, 시간경과로 인한 충당부채의 증가는 이자비용으로 인식됩니다.

## 2.17 당기법인세 및 이연법인세

법인세비용은 당기법인세와 이연법인세로 구성됩니다. 법인세는 기타포괄손익이나 자본에 직접 인식된 항목과 관련된 금액은 해당 항목에서 직접 인식하며, 이를 제외하고는 당기손익으로 인식됩니다. 법인세비용은 보고기간말 현재 제정되었거나 실질적으로 제정된 세법에 기초하여 측정됩니다.

경영진은 적용 가능한 세법 규정이 해석에 따라 달라질 수 있는 상황에 대하여 회사가 세무신고 시 적용한 세무정책에 대하여 주기적으로 평가하고 있습니다. 회사는 세무당국에 납부할 것으로 예상되는 금액에 기초하여 당기법인세비용을 인식합니다.

이연법인세는 자산과 부채의 장부금액과 세무기준액의 차이로 정의되는 일시적 차이에 대하여 장부금액을 회수하거나 결제할 때의 예상 법인세효과로 인식됩니다. 다만, 사업결합 이외의 거래에서 자산·부채를 최초로 인식할 때 발생하는 이연법인세자산과 부채는 그 거래가 회계이익이나 과세소득에 영향을 미치지 않는다면 인식되지 않습니다.

이연법인세자산은 차감할 일시적차이가 사용될 수 있는 미래 과세소득의 발생가능성이 높은 경우에 인식됩니다.

종속기업, 관계기업 및 공동기업 투자지분과 관련된 가산할 일시적차이에 대하여 소멸시점을 통제할 수 있고 예측가능한 미래에 일시적차이가 소멸하지 않을 가능성이 높은 경우를 제외하고 이연법인세부채를 인식하고 있습니다. 또한 이러한 자산으로부터 발생하는 차감할 일시적차이에 대하여 일시적차이가 예측가능한 미래에 소멸할가능성이 높고 일시적차이가 사용될 수 있는 과세소득이 발생할 가능성이 높은 경우에만 이연법인세자산을 인식하고 있습니다.

이연법인세자산과 부채는 당기법인세자산과 당기법인세부채를 상계할 수 있는 법적으로 집행가능한 권리를 회사가 보유하고, 이연법인세자산과 부채가 동일한 과세당국에 의해서 부과되는 법인세와 관련이 있으면서 순액으로 결제할 의도가 있는 경우에 상계됩니다.

## 2.18 종업원급여

회사의 퇴직연금제도는 확정기여제도와 확정급여제도로 구분됩니다. 확정기여제도는 회사가 고정된 금액의 기여금을 별도 기금에 지급하는 퇴직연금제도이며, 기여금은 종업원이 근무 용역을 제공하였을 때 비용으로 인식됩니다. 확정급여제도는 확정기여제도를 제외한 모든 퇴직연금제도입니다.

일반적으로 확정급여제도는 연령, 근속연수나 급여수준 등의 요소에 의하여 종업원이 퇴직할 때 지급받을 퇴직연금급여의 금액이 확정됩니다. 확정급여제도와 관련하여 재무상태표에 계상된 부채는 보고기간말 현재 확정급여채무의 현재가치에서 사외적립자산의 공정가치를 차감한 금액입니다. 확정급여채무는 매년 독립된 보험계리인에 의해 예측단위적립방식에 따라 산정되며, 확정급여채무의 현재가치는 그 지급시점과 만기가 유사한 우량회사채의 이자율로 기대미래현금유출액을 할인하여 산정됩니다. 한편, 순확정급여부채와 관련한 재측정요소는 기타포괄손익으로 인식됩니다.

제도개정, 축소 또는 정산이 발생하는 경우에는 과거근무원가 또는 정산으로 인한 손익은 당기손익으로 인식됩니다.

## 2.19 수익인식

수익은 회사의 통상적인 활동에서 발생하는 재화의 판매 및 용역의 제공에 대하여 받았거나 받을 대가의 공정가치로 구성되어 있습니다. 수익은 부가가치세, 반품, 리베이트 및 할인액을 차감한 순액으로 표시하고 있습니다.

수익금액을 신뢰성 있게 측정할 수 있고, 미래의 경제적 효익이 기업에 유입될 가능성이 높으며, 다음에서 설명하고 있는 회사의 활동별 특정 요건을 충족하는 경우에 수익을 인식하고 있습니다. 추정은 고객의 유형, 거래의 유형 및 개별 거래조건 등의 과거 자료를 바탕으로 하고 있습니다.



### (1) 재화의 판매

회사는 화장품, 생활용품, 식품 및 기타의 제조, 가공, 매매업을 운영하고 있습니다. 재화의 판매에 따른 수익은 재화가 구매자에게 인도되는 시점에서 인식하고 있습니다.

### (2) 용역의 제공

용역의 제공으로 인한 수익은 용역제공거래의 성과를 신뢰성 있게 추정할 수 있는 경우에는 진행기준에 따라 수익을 인식하고, 용역제공거래의 성과를 신뢰성 있게 추정할 수 없는 경우에는 회수가능성이 높은 발생원가의 범위 내에서만 수익을 인식하고 있습니다.

### (3) 로열티수익

로열티 수익은 계약의 실질에 따라 발생기준에 의하여 인식하고 있습니다.

### (4) 이자수익

이자수익은 시간의 경과에 따라 유효이자율법에 의하여 인식됩니다. 채권 손상이 발생하는 경우 채권금액의 장부금액은 회수가능액까지 감액되며, 시간의 경과에 따라 증가하는 부분은 이자수익으로 인식됩니다. 한편, 손상채권에 대한 이자수익은 최초 유효이자율에 의하여 인식됩니다.

### (5) 배당금 수익

배당수익은 배당금을 받을 권리가 확정되는 시점에 인식됩니다.

### (6) 임대수익

임대부동산으로부터 발생하는 임대료수익은 임대기간 동안 정액법으로 인식하고 있습니다.

## (7) 고객충성제도

회사는 고객이 재화를 구매하면 향후 제품 구매 시 할인된 가격으로 구매할 수 있는 보상을 부여하는 고객충성제도를 운영하고 있습니다. 매출과 관련하여 받았거나 받을 대가의 공정가치는 보상점수와 매출의 나머지 부분에 배분되며, 이때 보상점수에 배분될 대가는 고객이 사용하지 않을 것으로 기대되는 부분을 고려하여 보상점수의 공정가치에 기초하여 측정합니다. 보상점수에 대한 매출은 고객이 보상점수를 사용하는 시점에 인식하며, 최초 매출 후 12개월 이내에 소멸될 것으로 예상됩니다.

### 2.20 리스

리스는 리스제공자가 자산의 사용권을 일정기간 동안 리스이용자에게 이전하고 리스이용자는 그 대가로 사용료를 리스제공자에게 지급하는 계약입니다. 리스자산의 소유에 따른 위험과 보상의 대부분이 회사에게 이전되지 않은 리스는 운용리스로 분류되고, 리스지급액은 리스기간 동안 정액기준으로 비용인식됩니다.

리스자산의 소유에 따른 위험과 보상의 대부분이 회사에게 이전되는 리스는 금융리스로 분류되고 리스자산의 공정가치와 최소리스료의 현재가치 중 작은 금액이 리스기간개시일에 각각 리스자산과 리스부채로 계상됩니다.

리스약정일에 리스자산의 소유에 따른 위험과 보상의 대부분을 이전하는 리스는 금융리스로 분류되고, 금융리스 이외의 모든 리스는 운용리스로 분류됩니다. 운용리스로부터 발생하는 리스료수익은 리스기간에 걸쳐 정액기준으로 인식되고, 운용리스의협상 및 계약단계에서 발생한 리스개설직접원가는 리스자산의 장부금액에 가산한 후리스료수익에 대응하여 리스기간 동안 비용으로 인식됩니다.

### 2.21 영업부문

영업부문별 정보는 최고영업의사결정자에게 보고되는 방식에 기초하여 공시됩니다(주석 4 참조). 최고영업의사결정자는 영업부문에 배부될 자원과 영업부문의 성과를 평가하는데 책임이 있으며, 전략적 의사결정을 수행하는 대표이사를 최고의사결정자로 보고 있습니다.

## 2.22 재무제표 승인

회사의 재무제표는 2015년 2월 3일자로 이사회에서 승인되었으며, 정기주주총회에서 수정 승인될 수 있습니다.

### 3. 중요한 회계추정 및 가정 :

회사는 미래에 대하여 추정 및 가정을 하고 있습니다. 추정 및 가정은 지속적으로 평가되며, 과거 경험과 현재의 상황에서 합리적으로 예측가능한 미래의 사건을 고려하여 이루어집니다. 이러한 회계추정은 실제 결과와 다를 수도 있습니다. 다음 회계연도에 자산 및 부채 장부금액에 조정을 미칠 수 있는 유의적 위험에 대한 추정 및 가정은 다음과 같습니다.

#### (1) 법인세

회사의 과세소득에 대한 법인세는 대한민국의 세법 및 과세당국의 결정을 적용하여 산정되므로 최종 세효과를 산정하는 데에는 불확실성이 존재합니다(주석 24 참조).

#### (2) 금융상품의 공정가치

활성시장에서 거래되지 않는 금융상품의 공정가치는 원칙적으로 평가기법을 사용하여 결정됩니다. 회사는 보고기간말 현재 중요한 시장상황에 기초하여 다양한 평가기법의 선택 및 가정에 대한 판단을 하고 있습니다(주석 35 참조).

#### (3) 충당부채

회사는 보고기간말 현재 주석 17에서 설명하는 바와 같이 반품예상액과 관련한 충당부채를 계상하고 있습니다. 이러한 충당부채는 과거경험에 기초한 추정에 근거하여 결정됩니다.

(4) 고객충성제도

회사는 고객충성제도에 따라 보상점수에 배분할 수취대가에 대해서, 제공될 제품의 공정가치에 근거하여 추정하고 있으며, 과거 경험에 기초한 기대회수율과 기대회수시점을 고려하고 있습니다.

(5) 순확정급여부채

순확정급여부채의 현재가치는 보험수리적방식에 의해 결정되는 다양한 요소들 특히 할인율의 변동에 영향을 받습니다(주석 19 참조).

4. 부문별 정보 :

경영진은 영업전략을 수립하는 최고영업의사결정자가 검토하는 보고정보에 기초하여 영업부문을 결정하고 있습니다. 최고영업의사결정자는 사업본부별 제품 측면에서 영업정보를 검토하고 있습니다.

보고기간말 현재 제조 및 판매하고 있는 각 부문별 주요 제품은 다음과 같습니다.

구분	주요 재화
화장품사업부문	기초화장품, 메이크업 제품 등
MC(Mass Cosmetic) & Sulloc사업부문	개인용 생활용품, 녹차 등

(1) 부문별 매출액 및 영업이익에 관한 정보는 다음과 같습니다(단위:백만원).

구분	당기			전기		
	매출액	영업이익	상각비	매출액	영업이익	상각비
화장품사업부문	2,715,806	469,829	91,000	2,194,945	337,645	84,036
MC(Mass Cosmetic) & Sulloc사업부문	466,511	32,125	15,641	472,705	37,905	18,098
합 계	3,182,317	501,954	106,641	2,667,650	375,550	102,134

(2) 부문별 자산 및 부채에 관한 정보는 다음과 같습니다(단위:백만원).

구분	2014.12.31		2013.12.31	
	자산	부채	자산	부채
화장품사업부문	2,890,690	521,291	2,587,765	465,212
MC(Mass Cosmetic) & Sulloc사업부 문	610,028	110,009	546,101	98,174
자산 및 부채 총액	3,500,718	631,300	3,133,866	563,386

매각예정비유동자산 201,155백만원은 전액 화장품사업부문 자산에 포함되어 있습니다.

(3) 부문별 비유동자산의 취득액은 다음과 같습니다(단위:백만원).

구분	당기	전기
화장품사업부문	246,571	166,220
MC(Mass Cosmetic) & Sulloc사업부 문	38,932	37,698
합 계	285,503	203,918

금융상품과 종속기업및관계기업주식은 비유동자산의 취득액에서 제외하였습니다.

(4) 당기와 전기 중 회사의 지역별 매출액은 다음과 같습니다(단위:백만원).

지역	당기	전기
한국	3,016,416	2,541,701
북미	16,197	14,031
유럽	1,307	1,267
중국	77,341	59,622
기타	71,056	51,029
합 계	3,182,317	2,667,650

(5) 당기와 전기 중 회사 매출액의 10% 이상을 차지하는 외부고객은 없습니다.

5. 범주별 금융상품 :

(1) 보고기간말 현재의 금융상품의 범주별 분류내역은 다음과 같습니다(단위:백만원).

금융상품 범주	내역	2014.12.31	2013.12.31
대여금및수취채권	현금및현금성자산	210,360	213,627
	유동성 금융기관예치금	143,500	132,000
	비유동성 금융기관예치금	4,506	3,006
	매출채권	185,085	190,071
	유동성 기타수취채권	31,100	26,537
	비유동성 기타수취채권	106,421	88,789
	기타유동자산(*1)	24,981	995
매도가능금융자산	지분증권	2,059	1,675
	유동성 채무증권	125,000	-
	비유동성 채무증권	6,112	5,340
금융자산 합계		839,124	662,040
상각후원가로 평가하는 금융부채	매입채무	115,227	93,369
	기타지급채무	169,765	137,762
	기타유동부채(*2)	261	245
	기타비유동부채(*3)	11,600	11,784
금융부채 합계		296,853	243,160

(\*1) 미수수익으로 구성되어 있습니다(주석 16 참조).

(\*2) 미지급배당금으로 구성되어 있습니다(주석 18 참조).

(\*3) 수입보증금, 금융보증부채, 장기미지급비용으로 구성되어 있습니다(주석 18 참조).

(2) 당기와 전기 중 금융상품 범주별 순손익 구분내역은 다음과 같습니다(단위:백만원).

구 분	당기	전기
매도가능금융자산		
평가손익(기타포괄손익)	291	(87)
처분손익(당기손익)	-	(76)
이자수익	1,717	85
배당수익	20	32
대여금및수취채권		
이자수익	11,333	10,622
외환손익	2,571	(511)
손상차손	(549)	(113)
상각후원가로 평가하는 금융부채		
이자비용	(1,138)	(931)
외환손익	262	462
금융보증부채 상각액	1,118	920

6. 금융자산의 신용건전성 :

외부 신용등급을 얻을 수 있는 경우 외부신용등급 또는 거래상대방의 부도율에 대한 역사적 정보를 참조하여 연체 및 손상되지 않은 금융자산의 신용 건전성을 측정하였습니다(단위:백만원).

(1) 보고기간 종료일 현재 연체되지 않고 손상되지도 않은 매출채권에 대한 신용건전성 정보는 다음과 같습니다.

구 분	2014.12.31	2013.12.31
외부신용등급이 있는 거래상대방		
A	89,335	108,792
BBB	1,340	747
소 계	90,675	109,539
외부신용등급이 없는 거래상대방		
Group 1	1,670	1,882
Group 2	81,371	61,252
Group 3	-	-
소 계	83,041	63,134
연체 및 손상되지 아니한 매출채권 합계	173,716	172,673

Group 1 - 새로운 고객/특수관계자(6개월 미만)

Group 2 - 과거 부도경험이 없는 기존 고객/특수관계자(6개월 이상)

Group 3 - 과거 부도경험이 있는 기존 고객/특수관계자(6개월 이상)로 채무불이행 위험이 해소된 고객/특수관계자



(2) 보고기간 종료일 현재 연체되지 않고 손상되지도 않은 기타수취채권에 대한 신용건전성 정보는 다음과 같습니다.

구 분	2014.12.31	2013.12.31
외부신용등급이 있는 거래상대방		
A	24,100	335
외부신용등급이 없는 거래상대방		
Group 1	1,908	656
Group 2	111,543	114,335
Group 3	-	-
소 계	113,451	114,991
연체 및 손상되지 아니한 기타수취채권 합계	137,551	115,326

(3) 현금성자산 및 금융기관예치금

구 분	2014.12.31	2013.12.31
AAA	358,293	348,574

(\*) 재무상태표의 '현금및현금성자산' 및 '금융기관예치금' 합계와의 차액은 직접 보유하고 있는 현금입니다.

(4) 매도가능채무증권

구 분	2014.12.31	2013.12.31
AAA	131,112	5,340

7. 현금및현금성자산 :

보고기간말 현재 현금및현금성자산의 세부 내역은 다음과 같습니다(단위:백만원).

구분	2014.12.31	2013.12.31
현금	73	58
보통예금	13,266	7,569
기타예금	197,021	206,000
합계	210,360	213,627

(\*) 현금및현금성자산은 취득일 현재 만기가 3개월 이내에 도래하는 은행예치금을 포함하고 있습니다.

8. 매출채권 및 기타수취채권 :

(1) 보고기간말 현재 매출채권 및 기타수취채권의 장부금액과 대손충당금은 다음과 같습니다(단위:백만원).

구분	2014.12.31	2013.12.31
매출채권	186,509	191,647
차감: 대손충당금	(1,424)	(1,576)
장부금액	185,085	190,071
유동성 기타수취채권	31,376	26,813
차감: 대손충당금	(276)	(276)
장부금액	31,100	26,537
비유동성 기타수취채권	106,421	88,789
차감: 대손충당금	-	-
장부금액	106,421	88,789

(2) 기타수취채권의 세부내역은 다음과 같습니다(단위:백만원).

구분	2014.12.31		2013.12.31	
	유동	비유동	유동	비유동
미수금	31,100	11	26,537	11
대여금	-	26,105	-	25,139
보증금	-	80,305	-	63,639
합계	31,100	106,421	26,537	88,789

(3) 매출채권 및 기타수취채권의 연령별 분석 내역은 다음과 같습니다(단위:백만원).

구분	2014.12.31		2013.12.31	
	매출채권	기타수취채권	매출채권	기타수취채권
연체되지 않은 채권	173,716	137,551	172,673	115,326
소 계	173,716	137,551	172,673	115,326
연체되었으나 손상되지 않은 채권 (*)				
만기 경과 후 3개월 이하	7,136	-	11,210	-
만기 경과 후 4~6개월	682	-	1,453	-
만기 경과 후 7~12개월	513	-	1,665	-
만기 경과 후 12개월 초과	1,281	-	1,136	-
소 계	9,612	-	15,464	-
손상채권				
만기 경과 후 3개월 초과	3,181	246	3,510	276
소 계	3,181	246	3,510	276
합 계	186,509	137,797	191,647	115,602

(\*) 연체되었으나 손상되지 않은 채권은 최근 부도기록이 없는 여러 독립된 소비자들과 관련 되어 있습니다.

(4) 당기와 전기 중 매출채권의 대손충당금 변동내역은 다음과 같습니다(단위:백만원).

구분	당기	전기
기초금액	1,576	1,377
대손상각비(환입)	549	113
매출채권 상각	(701)	-
상각채권 추심	-	86
기말금액	1,424	1,576

손상된 채권에 대한 충당금 설정 및 차감액은 손익계산서 상 판매관리비(주석 27)에 포함되어 있습니다. 추가적인 현금회수 가능성이 없는 채권은 대손충당금으로 상각하고 있습니다.

회사가 보유하고 있는 담보는 없습니다.

(5) 회사의 매출채권 및 기타수취채권은 다수의 거래처에 분산되어 있어 중요한 신용위험의 집중은 없습니다. 보고기간말 현재 신용위험의 최대 노출금액은 상기 항목에서 언급한 채권 종류별 장부금액입니다.

9. 재고자산 :

(1) 보고기간말 현재 재고자산의 세부내역은 다음과 같습니다(단위:백만원).

구분	2014.12.31	2013.12.31
상품	26,520	28,246
제품	126,021	112,411
반제품	16,841	17,087
재공품	2,046	1,989
원재료	23,902	29,123
보조재료	16,018	17,369
저장품	1,555	2,494
미착품	20,183	15,362
합계	233,086	224,081

(2) 비용으로 인식되어 매출원가에 포함된 재고자산의 원가는 941,073백만원(2013년: 793,529백만원)입니다.

(3) 당기와 전기 중 재고자산과 관련하여 인식한 평가손실 및 폐기손실은 다음과 같습니다 (단위:백만원).

구분	당기	전기
재고자산평가손실	30	4,736
재고자산폐기손실	45,579	12,898
합계	45,609	17,634

10. 매도가능금융자산 :

(1) 보고기간말 현재 매도가능금융자산의 세부 내역은 다음과 같습니다(단위:백만원).

구 분	2014.12.31	2013.12.31
매도가능채무상품 :		
자산담보부유동화채권	125,000	-
국채 및 공채	6,112	5,340
소 계	131,112	5,340
매도가능지분상품 :		
시장성 없는 지분증권		
(주)지엘팜텍	191	191
(주)월스킨	48	48
아이엠투자증권(주)	736	352
(주)한국경제신문	81	81
(주)뉴코아	3	3
(주)바이오제닉스	1,000	1,000
소 계	2,059	1,675
합 계	133,171	7,015

(2) 당기와 전기 중 매도가능금융자산의 변동 내역은 다음과 같습니다(단위:백만원).

구분	당기	전기
기초 장부금액	7,015	6,243
취득	176,000	1,409
처분	(50,228)	(522)
평가손익	384	(115)
자본에서 재분류된 손익(*)	-	-
기말 장부금액	133,171	7,015

(3) 보고기간말 현재 매도가능금융자산 중 채무증권의 신용위험의 최대노출금액은 장부금액입니다.

(4) 매도가능금융자산 중 연체되거나 손상된 자산은 없습니다.

11. 종속기업및관계기업주식 :

(1) 보고기간말 현재 종속기업및관계기업주식의 세부 내역은 다음과 같습니다(단위:백만원).

구분	지분율(%)	주요 영업활동	소재지	2014.12.31	2013.12.31
AMOREPACIFIC Global Operations Limited.	95.8	지주회사업 및 화장품 판매	홍콩	159,521	141,190
AMOREPACIFIC GLOBAL OPERATIONS PTE. LTD.	100.0	지주회사업	싱가폴	5,096	5,096
AMORE Cosmetics (Shanghai) Co.,Ltd.	100.0	화장품 제조 및 판매	중국	42,993	18,398
AMOREPACIFIC New Cosmetics (Shanghai) Co.,Ltd.(*1)	-	화장품 제조 및 판매	중국	-	24,595
AMOREPACIFIC (Shanghai) R&I Center Co.,Ltd.	100.0	연구 개발	중국	2,195	2,195
PT. LANEIGE INDONESIA PACIFIC(*2)	4.2	화장품 판매	인도네시아	-	-
(주)위드림(*3)	100.0	제품포장 및 시설관리	대한민국	50	-
합 계				209,855	191,474

(\*1) 해당 법인은 당기 중 AMORE Cosmetics (Shanghai) Co.,Ltd.에 흡수합병되었습니다.

(\*2) 해당 법인은 한국채택국제회계기준 전환일 이전에 지분법 중단되어 해당 시점의 장부가액 "0"을 간주원가로 적용하였습니다.

(\*3) 해당 법인은 당기에 회사가 지분 100%를 신규 출자하여 설립하였습니다.

(2) 당기와 전기 중 종속기업및관계기업주식의 변동 내역은 다음과 같습니다(단위:백만원).

구분	당기	전기
기초장부금액	191,474	152,366
취득	18,381	39,942
처분	-	-
기타증감	-	(834)
기말장부금액	209,855	191,474

12. 유형자산 :

(1) 보고기간말 현재 유형자산의 세부 내역은 다음과 같습니다(단위:백만원).

구분	2014.12.31			2013.12.31		
	취득원가	감가상각누계액	장부금액	취득원가	감가상각누계액	장부금액
토지	666,874	-	666,874	904,813	-	904,813
건물	524,410	(96,935)	427,475	512,226	(87,875)	424,351
구축물	47,868	(15,956)	31,912	48,047	(13,868)	34,179
기계장치	287,621	(132,274)	155,347	283,073	(115,348)	167,725
차량운반구	2,880	(2,048)	832	2,635	(1,828)	807
공구기구	139,376	(124,588)	14,788	132,017	(113,132)	18,885
집기비품	510,856	(372,828)	138,028	475,407	(330,881)	144,526
건설중인자산	128,308	-	128,308	75,802	-	75,802
합계	2,308,193	(744,629)	1,563,564	2,434,020	(662,932)	1,771,088

(2) 당기 중 유형자산의 장부금액의 변동 내역은 다음과 같습니다(단위:백만원).

구분	토지	건물	구축물	기계장치	차량운반구	공구기구	집기비품	건설중인자산	합계
기초 장부금액	904,813	424,351	34,179	167,725	807	18,885	144,526	75,802	1,771,088
취득	1	1,201	102	6,568	277	7,765	38,344	179,109	233,367
대체(*1)	(237,940)	23,059	(16)	8,006	-	-	2,935	(126,603)	(330,559)
처분(*2)	-	(6,566)	(16)	(8,137)	-	-	(816)	-	(15,535)
감가상각비	-	(14,570)	(2,337)	(18,815)	(252)	(11,862)	(46,961)	-	(94,797)
기말 장부금액	666,874	427,475	31,912	155,347	832	14,788	138,028	128,308	1,563,564

(\*1) 신사옥 건설과 관련하여 용산 소재 토지와 건설중인자산 장부가액 중, 향후 사옥사용계획서에 의한 임대비용에 해당하는 장부가액을 투자부동산으로 대체하였습니다(주석 14 참조). 또한, 당기 중 용인 소재 공장의 토지 및 건물 등을 매각하기로 결정함에 따라 토지 20,238백만원, 건물 553백만원, 구축물 123백만원을 매각예정비유동자산으로 대체하였습니다(주석 15 참조).

(\*2) 당기 중 대전물류센터에서 화재가 발생하여 일부 유형자산의 소실이 있었으며, 이로 인한 장부상 손실 금액이 포함되어 있습니다.



(3) 전기 중 유형자산의 장부금액의 변동 내역은 다음과 같습니다(단위:백만원).

구분	토지	건물	구축물	기계장치	차량운반구	공구기구	집기비품	건설중인 자산	합계
기초 장부금액	857,812	432,660	35,344	152,541	718	19,792	130,973	72,449	1,702,289
취득	1	281	103	6,765	323	11,345	40,355	126,010	185,183
대체	47,000	25,984	1,570	25,823	-	43	19,350	(122,657)	(2,887)
처분(*)	-	(19,855)	(468)	(669)	(6)	(2)	(1,315)	-	(22,315)
감가상각비	-	(14,719)	(2,370)	(16,735)	(228)	(12,293)	(44,837)	-	(91,182)
기말 장부금액	904,813	424,351	34,179	167,725	807	18,885	144,526	75,802	1,771,088

(\*) 회사는 전기 중 신사옥 건립을 위해 본사를 이전하였으며, 기존 사옥에 대한 건물및 구축물 장부가액 14,420백만원과 283백만원에 대해 손상차손을 인식하고 영업외비용(주식 29 참조)으로 표시하였습니다. 또한, 전기말 현재 동 자산이 철거 완료됨에 따라 잔존 장부가액을 제거하였습니다.

(4) 당기와 전기 중 유형자산 감가상각비의 배부내역은 다음과 같습니다(단위:백만원).

구분	당기	전기
판매비와관리비(*)	48,061	46,028
매출원가	46,736	45,154
합 계	94,797	91,182

(\*) 연구개발비에 배부된 내역을 포함한 금액입니다.

(5) 회사가 담보제공한 유형자산 내역은 다음과 같습니다(단위: 백만원).

당기 -

담보제공자산	장부가액	담보설정금액	관련 계정과목	관련 금액	담보권자
토지, 건물	419	545	임대보증금	419	삼성생명(주)
토지, 건물	14,158	1,249	임대보증금	961	국민연금공단
토지, 건물		73	임대보증금	56	한화손해보험(주)
토지, 건물		303	임대보증금	253	롯데카드(주)
토지, 건물		105	임대보증금	81	삼성생명서비스손해사정(주)
토지, 건물		151	임대보증금	116	국가인권위원회
건물		18,916	3,423	임대보증금	3,423
건물	394	100	임대보증금	100	사회복지법인청광

전기 -

담보제공자산	장부가액	담보설정금액	관련 계정과목	관련 금액	담보권자
토지, 건물	319	415	임대보증금	319	삼성생명(주)
토지, 건물	961	1,249	임대보증금	961	국민연금공단
토지, 건물	56	73	임대보증금	56	한화손해보험(주)

(6) 운용리스 이용내역

회사는 본사 사무실 및 일부 물류창고와 전산 설비를 취소 불가능한 운용리스로 이용하고 있으며, 이러한 리스계약의 기간은 1~5년입니다. 이에 따라 당기비용으로 인식된 리스료는 83,485백만원(2013년 : 75,196백만원) 입니다.

취소불능 운용리스계약의 미래 최소리스료의 합계는 다음과 같습니다(단위:백만원).

구 분	2014.12.31	2013.12.31
1년 이하	56,907	57,165
1년 초과 ~ 5년 이하	35,826	35,617
합계	92,733	92,782

13. 무형자산 :

(1) 당기 중 무형자산의 장부금액의 변동 내역은 다음과 같습니다(단위:백만원).

구분	산업재산권	소프트웨어	기타의무형자산	합계
기초 장부금액	10,721	26,679	30,892	68,292
취득	493	4,451	47,192	52,136
대체	4,428	7,326	(11,574)	180
처분	(47)	(81)	(228)	(356)
무형자산상각비	(1,406)	(10,045)	(393)	(11,844)
기말 장부금액	14,189	28,330	65,889	108,408

(2) 전기 중 무형자산의 장부금액의 변동 내역은 다음과 같습니다(단위:백만원).

구분	산업재산권	소프트웨어	기타의무형자산	합계
기초 장부금액	8,011	21,775	28,542	58,328
취득	3,781	3,322	11,632	18,735
대체	-	10,284	(7,397)	2,887
처분	-	(314)	(392)	(706)
무형자산상각비	(1,071)	(8,388)	(1,493)	(10,952)
기말 장부금액	10,721	26,679	30,892	68,292

(3) 당기와 전기 중 무형자산상각비의 배부 내역은 다음과 같습니다(단위:백만원).

구분	당기	전기
판매비와관리비(*)	11,007	10,103
매출원가	837	849
합 계	11,844	10,952

(\*) 연구개발비에 배부된 내역을 포함한 금액입니다.

(4) 회사가 비용으로 인식한 연구와 개발 지출의 총액은 70,702백만원(전기:62,842백만원)입니다.

14. 투자부동산 :

(1) 보고기간말 현재 투자부동산의 세부 내역은 다음과 같습니다(단위:백만원).

구 분	2014.12.31			2013.12.31		
	취득원가	감가상각 누계액	장부금액	취득원가	감가상각 누계액	장부금액
토지	282,141	-	282,141	185,551	-	185,551
건물	9,628	(5,213)	4,415	39,259	(24,543)	14,716
구축물	115	(72)	43	5,082	(3,717)	1,365
건설중인자산	42,828	-	42,828	-	-	-
합 계	334,712	(5,285)	329,427	229,892	(28,260)	201,632

(2) 당기와 전기 중 투자부동산의 변동 내역은 다음과 같습니다(단위:백만원).

구 분	당기					전기			
	토지	건물	구축물	건설중인 자산	합 계	토지	건물	구축물	합 계
기초 장부금액	185,551	14,716	1,365	-	201,632	185,546	16,160	1,526	203,232
취득	-	-	-	-	-	5	-	-	5
대체증가(*1)	266,637	-	-	42,828	309,465	-	-	-	-
대체감소(*2)	(170,047)	(9,013)	(1,181)	-	(180,241)	-	-	-	-
감가상각	-	(1,289)	(140)	-	(1,429)	-	(1,444)	(161)	(1,605)
처분	-	-	-	-	-	-	-	-	-
기말 장부금액	282,141	4,414	44	42,828	329,427	185,551	14,716	1,365	201,632

(\*1) 신사옥 건설과 관련하여 용산 소재 토지 및 건설중인자산 중 향후 임대 예정분이유형자산에서 대체되었습니다.

(\*2) 회사는 당기 중 용인 소재 공장의 토지 및 건물 등을 매각하기로 결정함에 따라 해당 장부가액을 매각예정비유동자산으로 대체하였습니다(주석 15 참조).

(3) 보고기간말 현재 투자부동산에 대한 공정가치는 425,554백만원(2013년말 : 223,798만원)입니다.

(4) 당기와 전기 중 투자부동산과 관련하여 수익으로 인식한 내역은 없습니다.

15. 매각예정비유동자산 :

(1) 보고기간말 현재 매각예정비유동자산의 세부 내역은 다음과 같습니다(단위:백만원).

구 분	2014.12.31			2013.12.31		
	취득원가	감가상각 누계액	장부금액	취득원가	감가상각 누계액	장부금액
토지	190,286	-	190,286	-	-	-
건물	31,294	(21,728)	9,566	-	-	-
구축물	5,255	(3,952)	1,303	-	-	-
합 계	226,835	(25,680)	201,155	-	-	-

(2) 당기 중 매각예정비유동자산의 변동 내역은 다음과 같습니다(단위:백만원).

구 분	토지	건물	구축물	합 계
기초 장부금액	-	-	-	-
대체(*)	190,286	9,566	1,303	201,155
기말 장부금액	190,286	9,566	1,303	201,155

(\*) 회사는 당기 중 용인 소재 공장의 토지 및 건물 등을 매각하기로 결정함에 따라 해당 장부 가액을 매각예정비유동자산으로 대체하였습니다. 자산의 처분 예정일은 2015년 9월입니다.

상기 매각예정비유동자산과 관련하여 당기 중 기타포괄손익에 직접 인식한 누적손익은 없습니다.

16. 기타자산 :

보고기간말 현재 기타자산의 세부 내역은 다음과 같습니다(단위:백만원).

구 분	2014.12.31		2013.12.31	
	유 동	비유동	유 동	비유동
미수수익	24,981	-	995	-
선급금	464	-	502	-
선급비용	15,327	-	14,394	-
기타	308	-	365	-
합 계	41,080	-	16,256	-

17. 총당부채 :

당기와 전기 중 회사의 총당부채는 전액 반품총당부채이며 변동 내역은 다음과 같습니다(단위:백만원).

구 분	당기	전기
기 초	2,726	1,942
증 가	247	916
감 소	(165)	(132)
기 말	2,808	2,726

18. 기타부채 :

보고기간말 현재 기타부채의 세부 내역은 다음과 같습니다(단위:백만원).

구 분	2014.12.31		2013.12.31	
	유 동	비유동	유 동	비유동
예수금	20,221	-	10,057	-
부가세예수금	22,435	-	24,050	-
선수금	10,638	-	8,017	-
보증금	-	8,168	-	7,446
미지급비용	-	1,762	-	2,732
미지급배당금	261	-	245	-
금융보증부채	-	1,670	-	1,606
합 계	53,555	11,600	42,369	11,784

19. 퇴직급여

19.1 확정급여제도

(1) 보고기간말 현재 순확정급여부채의 산정 내역은 다음과 같습니다(단위:백만원).

구 분	2014.12.31	2013.12.31
기금이 적립된 확정급여채무의 현재가치	189,073	157,042
사외적립자산의 공정가치(*)	(155,005)	(114,768)
합 계	34,068	42,274

(\*) 보고기간말 사외적립자산의 공정가치는 기존의 국민연금전환금 226백만원(전기말: 289백만원)이 포함된 금액입니다.

(2) 확정급여채무의 변동내역은 다음과 같습니다(단위:백만원).

구분	당기	전기
기초금액	157,042	148,080
당기근무원가	21,796	22,362
이자비용	7,419	6,732
재측정요소:		
- 재무적가정의 변동으로 인한 보험수리적손익	9,910	(4,550)
- 경험적조정으로 인한 보험수리적손익	4,747	3,710
제도에서의 지급액:		
- 급여지급액	(15,028)	(16,936)
- 관계기업 순전출입	3,187	(2,356)
기말금액	189,073	157,042

(3) 사외적립자산의 변동내역은 다음과 같습니다(단위:백만원).

구분	당기	전기
기초금액	114,768	102,726
이자수익	5,605	4,716
재측정요소:		
- 사외적립자산의 수익	(2,612)	(1,390)
기여금:		
- 사용자	49,000	25,000
제도에서의 지급:		
- 급여의 지급	(14,368)	(14,252)
- 관계기업 순전출입	2,612	(2,032)
기말금액	155,005	114,768



(4) 당기와 전기에 보험수리적 평가를 위하여 사용된 주요 가정은 다음과 같습니다(단위:%).

구 분	2014.12.31	2013.12.31
할인율	3.80	4.90
임금상승률	5.76	6.22

(5) 주요 가정의 변동에 따른 당기 확정급여채무의 민감도 분석은 다음과 같습니다.

구 분	확정급여채무에 대한 영향		
	가정의 변동	가정의 증가	가정의 감소
할인율	1.0%	(7.92)%	9.18%
임금상승률	1.0%	8.90%	(7.85)%

확정급여부채는 할인율인 우량채 수익율의 변동에 대하여 유의적인 위험에 노출되어 있습니다.

상기의 민감도 분석은 다른 가정은 일정하다는 가정하에 산정되었으나, 실무적으로는 여러 가정이 서로 관련되어 변동됩니다. 주요 보험수리적가정의 변동에 대한 확정급여채무의 민감도는 재무상태표에 인식된 확정급여채무 산정시 사용한 예측단위접근법과 동일한 방법을 사용하여 산정되었습니다.

민감도분석에 사용된 방법 및 가정은 전기와 동일합니다.

(6) 사외적립자산의 구성 내역은 다음과 같습니다(단위:백만원).

구 분	2014.12.31		2013.12.31	
	비공시가격	구성비(%)	비공시가격	구성비(%)
예치금	154,779	99.85	114,479	99.75
기타	226	0.15	289	0.25
합계	155,005	100.00	114,768	100.00

(7) 보고기간말 현재 확정급여채무의 가중평균만기는 8.55년이며, 할인되지 않은 연금 급여 지급액의 만기분석은 다음과 같습니다(단위:백만원).

구 분	1년미만	1년~2년미만	2년~5년미만	5년이상	합계
급여지급액	14,967	16,025	53,716	116,630	201,338

회사는 기금의 적립수준은 매년 검토하고, 기금에 결손이 발생하는 경우 이를 보전하는 정책을 보유하고 있습니다. 2015년 12월 31일로 종료하는 회계연도의 예상기여금은 26,818백만원입니다.

## 19.2 확정기여제도

당기 중 확정기여제도와 관련하여 비용으로 인식한 금액은 342백만원(전기 : 73백만원)입니다.

## 20. 기타자본구성요소 :

보고기간말 현재 회사의 기타자본구성요소의 세부 내역은 다음과 같습니다(단위:백만원).

구 분	2014.12.31	2013.12.31
자기주식(*)	(1,381)	(1,381)

(\*) 보고기간말 현재 회사는 자기주식으로 보통주 3,298주와 우선주 616주를 보유하고 있으며, 향후 주가변동추이를 보아 가능한 처분손실이 발생하지 아니하거나 최소화하는 범위내에서 매각처분할 계획입니다.

21. 기타포괄손익누계액 :

(1) 보고기간말 현재 회사의 기타포괄손익누계액의 세부 내역은 다음과 같습니다(단위:백만원).

구 분	2014.12.31	2013.12.31
매도가능금융자산평가손익	(70)	(362)

(2) 당기와 전기 중 회사의 기타포괄손익누계액의 변동 내역은 다음과 같습니다(단위:백만원).

당기-

구 분	기초	증감	당기손익으로의 재분류	기말
매도가능금융자산평가손익	(361)	291	-	(70)

전기-

구 분	기초	증감	당기손익으로의 재분류	기말
매도가능금융자산평가손익	(274)	(87)	-	(361)

상기 매도가능금융자산평가손익의 증감은 법인세효과가 차감된 후의 금액입니다.

22. 이익잉여금 :

(1) 보고기간말 현재 회사의 이익잉여금의 세부 내역은 다음과 같습니다(단위:백만원).

구 분	2014.12.31	2013.12.31
법정적립금(*)	18,109	18,109
임의적립금	1,419,000	1,194,000
미처분이익잉여금	685,847	612,200
합 계	2,122,956	1,824,309

(\*) 회사는 대한민국에서 제정되어 시행 중인 상법의 규정에 따라, 자본금의 50%에달할 때까지 매 결산기마다 현금에 의한 이익배당금의 10% 이상을 이익준비금으로 적립하고 있습니다. 동 이익준비금은 현금으로 배당할 수 없으나 자본전입 또는 결손보전이 가능하며, 자본준비금과 이익준비금의 총액이 자본금의 1.5배를 초과하는 경우 (주주총회의 결의에 따라) 그 초과한 금액 범위에서 자본준비금과 이익준비금을 감액할 수 있습니다.

(2) 당기와 전기 중 이익잉여금의 처분(안)은 다음과 같습니다(단위:원).

제 9(당) 기	2014년 1월 1일 부터 2014년 12월 31일 까지	제 8(전) 기	2013년 1월 1일 부터 2013년 12월 31일 까지
처분예정일	2015년 3월 20일	처분확정일	2014년 3월 21일

과 목	당기		전기	
I. 미처분이익잉여금		685,846,541,284		612,199,619,865
1. 전기이월미처분이익잉여금	342,311,668,365		341,806,389,451	
2. 당기순이익	356,623,826,617		270,810,351,098	
3. 순확정급여부채의 재측정요소	(13,088,953,698)		(417,120,684)	
II. 이익잉여금 처분액		342,132,220,350		269,887,951,500
1. 연구및인력개발준비금	-		40,000,000,000	
2. 배당금	62,132,220,350		44,887,951,500	
현금배당				
보통주배당금(률):				
당기 9,000원(180%)	52,582,959,000		37,976,588,000	
전기 6,500원(130%)				
우선주배당금(률):				
당기 9,050원(181%)	9,549,261,350		6,911,363,500	
전기 6,550원(131%)				
3. 시설적립금	280,000,000,000		185,000,000,000	
III. 차기이월미처분이익잉여금		343,714,320,934		342,311,668,365

23. 배당금 :

당기 및 전기에 지급된 배당금은 다음과 같습니다.

구 분	당기		전기	
	보통주	우선주	보통주	우선주
지급된 배당금	37,977백만원	6,911백만원	37,977백만원	6,911백만원
주당 배당금	6,500원	6,550원	6,500원	6,550원

당 회계연도에 대한 주당배당금 및 총배당금은 각각 보통주 9,000원, 우선주 9,050원과 보통주 52,583백만원, 우선주 9,549백만원이며 2015년 3월 20일로 예정된 정기주주총회에 의안으로 상정될 예정입니다. 당기의 재무제표는 이러한 미지급배당금을 반영하고 있지 않습니다.

24. 법인세비용 및 이연법인세 :

(1) 당기와 전기 중 회사의 법인세비용의 주요 구성내역은 다음과 같습니다(단위:백만원).

구 분	당기	전기
당기법인세	140,173	84,629
이연법인세	(22,072)	7,936
법인세비용	118,101	92,565

(2) 회사의 법인세비용차감전순이익에 대한 법인세비용과 회사의 이익에 대해 적용되는 세율을 사용하여 이론적으로 계산된 금액과의 차이는 다음과 같습니다(단위:백만원).

구 분	당기	전기
법인세비용차감전순이익	474,725	363,376
국내법인세율로 계산된 법인세비용	114,421	87,475
법인세효과 :		
- 세무상 과세되지 않는 수익	(170)	(584)
- 세무상 차감되지 않는 비용	4,229	1,679
- 세액공제	(2,058)	(2,750)
- 당기 조정항목	1,679	2,691
- 기타	-	4,054
법인세비용	118,101	92,565

회사의 가중평균세율은 24.88%(전기: 25.47%)입니다.

(3) 회사의 기타포괄손익의 각 구성항목과 관련된 법인세효과는 다음과 같습니다(단위 :백만원).

구 분	당기			전기		
	반영 전	법인세 효과	반영 후	반영 전	법인세 효과	반영 후
매도가능증권평가손익	384	(93)	291	(115)	28	(87)
재측정요소	(17,268)	4,179	(13,089)	(550)	133	(417)
합 계	(16,884)	4,086	(12,798)	(665)	161	(504)

(4) 보고기간말 현재 이연법인세자산과 부채의 회수 및 결제시기는 다음과 같습니다.(단위:백만원).

구분	2014.12.31	2013.12.31
이연법인세자산		
12개월 후에 결제될 이연법인세자산	53,667	42,214
12개월 이내에 결제될 이연법인세자산	9,997	5,665
이연법인세부채		
12개월 후에 결제될 이연법인세부채	(190,617)	(199,084)
12개월 이내에 결제될 이연법인세부채	(593)	(2,499)
이연법인세부채 순액	(127,546)	(153,704)

(5) 당기와 전기 중 동일과세당국과 관련된 금액을 상계하기 이전의 이연법인세자산과 부채의 변동은 다음과 같습니다(단위:백만원).

당기 -

계정과목	기초잔액	당기손익 반영	기타포괄손익 반영	기말잔액
이연법인세자산 :				
대손충당금	5	(5)	-	-
재고자산	884	(883)	-	1
유형자산	1,978	973	-	2,951
무형자산	5	-	-	5
정부보조금	864	(252)	-	612
매도가능금융자산	675	-	(93)	582
이연수익	10,565	5,706	-	16,271
반품충당부채	659	20	-	679
기타유동부채	1	-	-	1
퇴직급여채무	30,514	3,783	4,179	38,476
판매비와관리비	1,476	791	-	2,267
기타	258	1,561	-	1,819
소 계	47,884	11,694	4,086	63,664
이연법인세부채 :				
미수수익	(240)	(211)	-	(451)
기타수취채권	(61)	(11)	-	(72)
유형자산	(103,543)	-	-	(103,543)
종속기업주식 등	(932)	-	-	(932)
사외적립자산	(27,704)	(10,604)	-	(38,308)
연구인력개발준비금	(60,662)	17,021	-	(43,641)
압축기장충당금	(6,184)	2,061	-	(4,123)
판매비와관리비	(2,262)	2,122	-	(140)



소 계	(201,588)	10,378	-	(191,210)
합 계	(153,704)	22,072	4,086	(127,546)

전기 -

계정과목	기초잔액	당기손익 반영	기타포괄손익 반영	기말잔액
이연법인세자산 :				
대손충당금	19	(14)	-	5
재고자산	1	883	-	884
유형자산	2,258	(280)	-	1,978
무형자산	5	-	-	5
정부보조금	755	109	-	864
매도가능금융자산	647	-	28	675
이연수익	14,338	(3,773)	-	10,565
반품충당부채	469	190	-	659
기타유동부채	1,084	(1,083)	-	1
퇴직급여채무	27,867	2,514	133	30,514
판매비와관리비	1,917	(441)	-	1,476
기타	599	(341)	-	258
소 계	49,959	(2,236)	161	47,884
이연법인세부채 :				
미수수익	(239)	(1)	-	(240)
기타수취채권	(40)	(21)	-	(61)
유형자산	(103,543)	-	-	(103,543)
종속기업주식 등	(932)	-	-	(932)
사외적립자산	(24,579)	(3,125)	-	(27,704)
연구인력개발준비금	(57,677)	(2,985)	-	(60,662)
압축기장충당금	(6,184)	-	-	(6,184)
판매비와관리비	(2,694)	432	-	(2,262)
소 계	(195,888)	(5,700)	-	(201,588)
합 계	(145,929)	(7,936)	161	(153,704)

(6) 보고기간말 현재 종속기업주식 등 투자지분과 관련하여 예측가능한 미래기간 내에 처분 가능성이 희박하여 이연법인세자산으로 인식되지 않은 차감할 일시적차이는 다음과 같습니다(단위:백만원).

구분	2014.12.31	2013.12.31
차감할 일시적차이	60,973	60,973

25. 매출액 :

당기와 전기 중 회사의 매출 구성내역은 다음과 같습니다(단위:백만원).

구분		당기	전기
재화의 판매	제품매출	2,814,783	2,385,006
	상품매출	352,733	263,173
	소 계	3,167,516	2,648,179
용역의 제공 등		7,887	12,954
기타	임대료수익	3,071	3,403
	기술료수익	1,750	2,028
	기타매출	2,093	1,086
	소 계	6,914	6,517
합 계		3,182,317	2,667,650

26. 비용의 성격별 분류 :

당기와 전기 중 비용의 성격별 분류 내역은 다음과 같습니다(단위:백만원).

구 분	당기	전기
재고자산의 변동	(9,005)	5,564
원부재료 및 상품매입액	950,078	787,965
종업원급여	401,300	306,877
감가상각비, 무형자산상각비	106,641	102,134
광고선전비	264,464	280,150
연구개발비	72,329	62,842
지급수수료	246,634	228,191
유통수수료	618,485	405,832
기타비용	29,437	112,544
총 영업비용(*)	2,680,363	2,292,099

(\*) 포괄손익계산서 상의 매출원가, 판매비와관리비를 합한 금액입니다.

27. 판매비와관리비 :

당기와 전기 중 회사의 판매비와관리비의 세부 내역은 다음과 같습니다(단위:백만원).

구 분	당기	전기
급여 및 퇴직급여	253,829	211,309
복리후생비	45,888	40,067
광고선전비	264,464	280,150
감가상각비, 무형자산상각비	53,385	50,270
지급수수료	209,505	196,412
유통수수료	618,485	405,832
운반비	60,023	51,787
세금과공과	22,713	27,477
연구개발비	72,329	62,842
기타	131,133	117,614
합 계	1,731,754	1,443,760

28. 금융수익 및 금융비용 :

당기와 전기 중 회사의 금융수익 및 금융비용의 세부 내역은 다음과 같습니다(단위:백만원).

구분	당기	전기
금융수익		
이자수익		
- 대여금및수취채권	11,333	10,622
- 매도가능금융자산	1,717	85
- 금융보증부채 상각액	1,118	920
합 계	14,168	11,627
금융비용		
이자비용		
- 상각후원가로 측정하는 금융부채	(1,138)	(931)
합 계	(1,138)	(931)

29. 기타영업외손익 :

당기와 전기 중 회사의 기타영업외손익의 세부 내역은 다음과 같습니다(단위:백만원).

구분	당기	전기
기타영업외수익		
외환차익	3,317	3,965
외화환산이익	2,038	172
유형자산처분이익	250	252
무형자산처분이익	1,269	5
기타	29,175	3,113
소 계	36,049	7,507
기타영업외비용		
외환차손	(2,445)	(3,200)
외화환산손실	(77)	(985)
유형자산처분손실	(15,057)	(2,892)
무형자산처분손실	(135)	-
유형자산손상차손	-	(14,703)
매도가능금융자산처분손실	-	(76)
기부금	(17,065)	(5,421)
기타	(41,529)	(3,101)
소 계	(76,308)	(30,378)
합 계	(40,259)	(22,871)

30. 주당이익 :

기본주당이익은 회사의 보통주당기순이익을 회사가 매입하여 자기주식(주식 20 참조)으로 보유하고 있는 보통주를 제외한 당기의 가중평균 유통보통주식수로 나누어 산정하였습니다.

(1) 보통주당기순이익

보통주 기본주당순이익의 산정내역 -

구분	당기	전기
당기순이익(단위:백만원)	356,624	270,810
보통주 당기순이익(단위:백만원)	302,024	229,338
가중평균유통보통주식수(단위:주)	5,842,551	5,842,552
보통주 기본주당순이익(단위:원)	51,694	39,253

우선주(\*) 기본주당순이익의 산정내역 -

구분	당기	전기
당기순이익(단위:백만원)	356,624	270,810
우선주 당기순이익(단위:백만원)	54,600	41,472
가중평균유통보통주식수(단위:주)	1,055,167	1,055,170
우선주 기본주당순이익(단위:원)	51,745	39,304

(\*) 동 우선주는 우선적 권리가 없지만 다른 종류의 보통주와 배당률(연 1% 추가 배당)이 상이한 보통주로 판단되어 기본주당순이익을 산정하였습니다.

(2) 회석주당순이익

회사는 잠재적 보통주를 발행하지 않았으므로 기본주당이익과 회석주당이익은 동일합니다.

31. 현금흐름표 :

(1) 당기와 전기 중 영업으로 창출된 현금의 세부 내역은 다음과 같습니다(단위:백만원).

구분	당기	전기
당기순이익	356,624	270,810
조정 항목 :	249,791	230,400
이자손익	(13,030)	(10,696)
외화환산손익	(1,961)	813
감가상각비 및 무형자산상각비	108,070	103,739
유·무형자산처분손익	13,551	2,634
유·무형자산손상차손	-	14,703
법인세비용	118,101	92,565
퇴직급여	23,610	24,378
기타	1,450	2,264
영업활동으로 인한 자산·부채의 변동:	(15,444)	(25,817)
매출채권의 감소(증가)	7,650	(31,706)
기타수취채권의 증가	(4,482)	(7,794)
재고자산의 감소(증가)	(9,005)	5,564
기타자산의 감소(증가)	(23,426)	1,822
매입채무의 증가	21,923	4,692
기타지급채무의 증가	19,255	30,614
총당부채의 증가	82	784
기타부채의 증가(감소)	21,644	(1,785)
퇴직급여 지급액	(15,028)	(16,936)
관계사 퇴직금 순전입(출)액	3,187	(2,356)
사외적립자산의 증가	(37,244)	(8,716)
영업으로부터 창출된 현금흐름	590,971	475,393

(2) 당기와 전기 중 현금의 유입·유출이 없는 거래 중 중요한 사항은 다음과 같습니다(단위:백만원).

구분	당기	전기
건설중인 유형자산의 본계정 대체	74,449	121,070
유형자산의 투자부동산 대체	309,465	-
매각예정비유동자산 대체	201,155	-

32. 우발채무 및 약정사항 :

(1) 보고기간말 현재 회사가 종속기업인 AMOREPACIFIC EUROPE S.A.S 등을 위하여 지급 보증한 금액은 EUR 24,631천(2013년 기말 : EUR 28,765천)이며, 종속기업인 Annick Goutal S.A.S을 위하여 지급보증한 금액은 EUR 3,000천입니다(2013년 기말 : EUR 3,000천).

또한, 보고기간말 현재 회사는 종속기업인 AMOREPACIFIC Japan Co.,LTD.의 차입금 지급보증을 위하여 금융기관예치금 중 15,000백만원(2013년 기말 : 15,000백만원)을 담보 제공하였습니다.

(2) 보고기간말 현재 회사는 종속기업인 Amorepacific Global Operations Limited. 가 Citi Bank 외 5개 은행으로부터 차입한 USD 40,000천 및 Citi Bank와 USD 10,000천을 한도로 체결한 당좌차월 약정에 대한 원금 및 이자에 대하여 지급보증을 제공하였습니다. 또한, 회사는 종속기업인 AMORE Cosmetics (Shanghai) Co.,Ltd.가 Citi Bank 외 2개 은행과 USD 65,000천을 한도로 체결한 차입 약정에 대한 원금 및 이자에 대하여 지급보증을 제공하였으며, Citi Bank와 체결한 USD 30,000천에 대한 통화선도 계약이행에 대하여 USD 5,500천을 한도로 지급보증을 제공하였습니다.



(3) 보고기간말 현재 회사는 우리은행과 8,000백만원을 한도로 당좌차월약정을 체결하고 있으며, 매입채무 등의 대금 지급과 관련하여 40,000백만원을 한도로 회사의 거래처가 대금지급기한 이전에 은행에서 매출채권을 할인할 경우 회사가 은행에 대금지급을 보증하는 전자방식 외상매출채권 담보대출약정을 체결하고 있습니다. 보고기간말 현재 만기가 도래하지 아니한, 거래처의 외상매출채권 담보대출잔액은 9,041백만원(2013년 기말 : 7,807백만원)입니다. 또한, 회사는 보고기간말 현재 우리은행과 USD 4,000천을 한도로 L/C거래 약정을 체결하고 있으며 실행금액은 USD 256천(2013년 기말 : USD 311천)입니다.

(4) 보고기간말 현재 회사는 서울보증보험으로부터 공탁보증보험 및 이행지급보증 등을 위하여 3,891백만원(2013년 기말 : 2,135백만원)의 지급보증을 제공받고 있습니다.

#### (5) 사용제한 금융상품

보고기간말 현재 유동성 금융기관예치금 중 15,000백만원(2013년 기말 : 15,000백만원)과 3,500백만원(2013년 기말 : -백만원)은 각각 중속기업 차입금 및 대·중소기업 동반성장협력협약과 관련하여 사용이 제한되어 있으며, 비유동성 금융기관예치금 6백만원(2013년 기말 : 6백만원)은 당좌구좌개설과 관련하여 사용이 제한되어 있습니다.

#### (6) 자산 취득을 위한 약정

보고기간말 현재 용산 신사옥 건설과 관련한 향후 취득 약정액은 582,590백만원입니다.

33. 특수관계자 거래 :

(1) 지배·종속기업 등 현황

구 분	내 용
최상위지배자	서경배
지배기업	(주)아모레퍼시픽그룹
외부공표용 연결재무제표 작성 최상위지배기업	(주)아모레퍼시픽그룹
종속기업	AMOREPACIFIC Global Operations Limited. AMOREPACIFIC GLOBAL OPERATIONS PTE. LTD. AMORE Cosmetics (Shanghai) Co.,Ltd. AMOREPACIFIC (Shanghai) R&I Center Co.,Ltd. AMOREPACIFIC Trading Co.,Ltd. AMOREPACIFIC EUROPE S.A.S Annick Goutal S.A.S AMOREPACIFIC US, INC. AMOREPACIFIC Japan Co.,Ltd. AMOREPACIFIC Taiwan Co.,Ltd. AMOREPACIFIC SINGAPORE PTE., LTD. AMOREPACIFIC MALAYSIA SDN. BHD. AMOREPACIFIC VIETNAM JSC AMOREPACIFIC (Thailand) LIMITED PT. LANEIGE INDONESIA PACIFIC Innisfree Cosmetics India Private Limited AMOREPACIFIC Hong Kong Co.Limited(*1) (주)위드림(*2)
관계기업	Taiwan AMORE Co.,Ltd.
지배기업의 종속기업	(주)에뛰드 (주)이니스프리 (주)아모스프로페셔널 (주)태평양제약 (주)퍼시픽글라스 (주)퍼시픽패키지 농업회사법인 (주)장원 (주)코스비전
지배기업의 관계기업	(주)비비디오코리아
기타특수관계자	태신인팩(주)

(\*1) 당기에 종속기업인 AMOREPACIFIC Global Operations Limited.가 지분 47% 추가 취득을 통해 관계기업에서 종속기업으로 편입되었습니다.

(\*2) 당기에 회사가 지분 100%를 신규 출자하여 설립하였습니다.

(2) 매출 및 매입 등 거래

1) 당기

(단위: 백만원)

구분	회사명	매출	매입	유형자산 취득	유형자산 매각	기타수익	기타비용
지배기업	주아모레퍼시픽그룹	1,833	22,934	-	-	54	-
종속기업	AMORE Cosmetics (Shanghai) Co.,Ltd.	115	-	-	-	-	-
	AMOREPACIFIC (Shanghai) R&I Center Co.,Ltd.	-	2,130	-	-	-	-
	AMOREPACIFIC Trading Co.,Ltd.	70,337	-	-	-	-	-
	AMOREPACIFIC Europe S.A.S	1,307	12,213	-	-	-	-
	Annick Goutal S.A.S	-	343	-	-	-	-
	AMOREPACIFIC US, INC.	16,200	-	-	-	-	-
	AMOREPACIFIC Japan Co.,Ltd.	2,527	19,547	-	-	-	-
	AMOREPACIFIC Taiwan Co.,Ltd.	5,255	-	-	-	-	-
	AMOREPACIFIC SINGAPORE PTE., LTD.	3,872	-	-	-	-	-
	AMOREPACIFIC MALAYSIA SDN. BHD.	2,777	-	-	-	-	-
	AMOREPACIFIC VIETNAM JSC	916	-	-	-	-	-
	AMOREPACIFIC (Thailand) LIMITED	3,689	-	-	-	-	-
	PT. LANEIGE INDONESIA PACIFIC	1,434	-	-	-	-	-
	AMOREPACIFIC Hong Kong Co.,Limited	28,987	-	-	-	-	-
관계기업	Taiwan AMORE Co.,Ltd.	346	-	-	-	-	-
지배기업의 종속기업	주에워드	3,723	4,621	-	-	117	-
	주이니스프리	3,796	5,566	-	-	175	-
	주아모스프로페셔널	20,080	139	-	-	77	-
	주태평양제약	1,206	35,855	-	1,282	121	-
	주퍼시픽글라스	144	33,393	-	-	11	58
	주퍼시픽패키지	190	48,055	-	-	8	-
	농업회사법인 주장원	77	1,309	-	-	4	-
주코스비전	983	20,505	-	154	13	-	
지배기업의 관계기업	주비비디오코리아	-	20,311	-	-	-	-
기타 특수관계자	태산인팩주	-	12,648	-	-	-	-
합 계		169,794	239,569	-	1,436	580	58

2) 전기

(단위: 백만원)

구분	회사명	매출	매입	유형자산 취득	유형자산 매각	기타수익	기타비용
지배기업	㈜아모레퍼시픽그룹	864	13,393	-	-	64	-
종속기업	AMORE Cosmetics (Shanghai) Co.,Ltd.	2,155	-	-	-	-	-
	AMOREPACIFIC (Shanghai) R&I Center Co.,Ltd.	-	1,337	-	-	19	-
	AMOREPACIFIC Trading Co.Ltd.	52,982	-	-	-	-	-
	AMOREPACIFIC Europe S.A.S	1,267	10,261	-	-	-	-
	Annick Goutal S.A.S	-	313	-	-	-	-
	AMOREPACIFIC US, INC.	11,884	-	-	-	-	-
	AMOREPACIFIC Japan Co.,Ltd.	5,505	19,398	-	-	-	247
	AMOREPACIFIC Taiwan Co.,Ltd.	3,636	-	-	-	-	-
	AMOREPACIFIC SINGAPORE PTE., LTD.	4,861	-	-	-	-	-
	AMOREPACIFIC MALAYSIA SDN. BHD.	2,090	-	-	-	-	-
	AMOREPACIFIC VIETNAM JSC	898	-	-	-	-	-
	AMOREPACIFIC (Thailand) LIMITED	2,935	-	-	-	-	-
	PT. LANEIGE INDONESIA PACIFIC	675	-	-	-	-	-
관계기업	AMOREPACIFIC Hong Kong Co.,Limited	17,911	-	-	-	-	-
	Taiwan AMORE Co.,Ltd.	249	-	-	-	-	-
지배기업의 종속기업	㈜에워드	3,909	5,937	-	165	115	-
	㈜이니스프리	3,363	4,675	-	3,758	127	-
	㈜아모스프로페셔널	17,330	146	-	-	51	-
	㈜태평양제약	1,338	35,789	-	765	74	-
	㈜퍼시픽글라스	127	29,336	-	-	11	36
	㈜퍼시픽패키지	134	46,763	-	-	18	41
	농업회사법인 ㈜장원	70	2,958	-	-	3	33
㈜코스비전	1,055	9,981	-	115	5	66	
지배기업의 관계기업	㈜비비디오코리아	-	15,637	-	-	-	-
기타 특수관계자	태신인팩(주)	-	18,583	-	-	-	-
합 계		135,238	214,507	-	4,803	487	423

(3) 특수관계자에 대한 채권, 채무의 주요 잔액

1) 당기말

(단위: 백만원)

구분	회사명	채권		채무	
		매출채권	기타채권	매입채무	기타채무
지배기업	㈜아모레퍼시픽그룹	-	223	1,044	648
종속기업	AMOREPACIFIC Global Operations Limited.	-	52	-	-
	AMORE Cosmetics (Shanghai) Co.,Ltd.	-	118	-	-
	AMOREPACIFIC (Shanghai) R&I Center Co.,Ltd.	-	16	557	-
	AMOREPACIFIC Trading Co.Ltd.	29,333	821	-	-
	AMOREPACIFIC EUROPE S.A.S	803	424	2,875	-
	Annick Goutal S.A.S	-	-	32	-
	AMOREPACIFIC US, INC.	8,489	307	-	-
	AMOREPACIFIC Japan Co.,Ltd.	579	129	1,573	122
	AMOREPACIFIC Taiwan Co.,Ltd.	2,226	141	-	-
	AMOREPACIFIC SINGAPORE PTE., LTD.	1,878	44	-	-
	AMOREPACIFIC MALAYSIA SDN. BHD.	1,018	57	-	-
	AMOREPACIFIC VIETNAM JSC	2,880	49	-	-
	AMOREPACIFIC (Thailand) LIMITED	3,329	101	-	-
	PT. LANEIGE INDONESIA PACIFIC	885	5	-	-
	AMOREPACIFIC Hong Kong Co.,Limited	4,836	-	-	-
관계기업	Taiwan AMORE Co.,Ltd.	37	-	-	-
지배기업의종속기업	㈜에워드	151	551	615	82
	㈜이니스프리	35	707	78	1,520
	㈜아모스프로페셔널	1,932	69	10	113
	㈜태평양제약	-	610	1,126	1,267
	㈜퍼시픽글라스	-	15	4,306	446
	㈜퍼시픽패키지	12	8	6,184	2
	농업회사법인 ㈜장원	-	9	77	-
㈜코스비전	-	24,586	2,164	-	
지배기업의관계기업	㈜비비디오코리아	-	-	4,034	-
기타 특수관계자	태신인팩㈜	-	-	2,035	-
합 계		58,423	29,042	26,710	4,200

2) 전기말

(단위: 백만원)

구분	회사명	채권		채무	
		매출채권	기타채권	매입채무	기타채무
지배기업	㈜아모레퍼시픽그룹	-	130	1,141	419
종속기업	AMORE Cosmetics (Shanghai) Co.,Ltd.	39	87	-	-
	AMOREPACIFIC (Shanghai) R&I Center Co.,Ltd.	-	19	-	-
	AMOREPACIFIC Trading Co.Ltd.	21,504	843	-	-
	AMOREPACIFIC EUROPE S.A.S	990	-	2,478	-
	AMOREPACIFIC US, INC.	5,662	234	-	-
	AMOREPACIFIC Japan Co.,Ltd.	616	-	1,389	275
	AMOREPACIFIC Taiwan Co.,Ltd.	2,511	95	-	-
	AMOREPACIFIC SINGAPORE PTE., LTD.	1,715	-	-	-
	AMOREPACIFIC MALAYSIA SDN. BHD.	546	-	-	-
	AMOREPACIFIC VIETNAM JSC	2,197	-	-	-
	AMOREPACIFIC (Thailand) LIMITED	2,218	-	-	-
	PT. LANEIGE INDONESIA PACIFIC	659	-	-	-
관계기업	AMOREPACIFIC Hong Kong Co.,Limited	2,829	-	-	-
	Taiwan AMORE Co.,Ltd.	118	-	-	-
지배기업의종속기업	㈜에뛰드	211	433	991	77
	㈜이니스프리	11	531	80	1,326
	㈜아모스프로페셔널	2,114	35	1	113
	㈜태평양제약	-	1,458	3,282	1,339
	㈜퍼시픽글라스	-	13	3,644	446
	㈜퍼시픽패키지	-	15	5,164	-
	농업회사법인 (주)장원	-	5	8	-
	㈜코스비전	-	19,234	2,836	-
지배기업의관계기업	㈜비비디오코리아	-	-	4,653	-
기타특수관계자	태신인팩(주)	-	-	2,498	-
합 계		43,940	23,132	28,165	3,995

특수관계자에 대한 매출채권은 거래일로부터 3개월 후에 회수기일이 도래하고 있습니다. 특수관계자 채권은 그 성격상 담보가 제공되지 않았으며 무이자조건입니다.

(4) 특수관계자와의 자금거래

1) 당기

(단위: 백만원)

특수관계구분	회사명	현금 출자
종속기업	AMOREPACIFIC Global Operations Limited	18,331
종속기업	(주)위드림	50
합 계		18,381

2) 전기

(단위: 백만원)

특수관계구분	회사명	현금 출자
종속기업	AMOREPACIFIC Global Operations Limited	39,942

(5) 주요 경영진에 대한 보상

주요 경영진은 이사(등기 및 비등기), 이사회 구성원, 재무책임자 및 내부감사책임자를 포함하고 있습니다. 종업원 용역의 대가로서 주요 경영진에게 지급되었거나 지급될 보상금액은 다음과 같습니다(단위:백만원).

구 분	당기	전기
단 기 급 여	9,971	5,951
퇴 직 급 여	1,045	983
합 계	11,016	6,934

## 34. 위험관리 :

### 34.1 재무위험관리

회사는 여러 활동으로 인하여 시장위험(환위험, 공정가치 이자율 위험, 현금흐름이자율 위험), 신용위험 및 유동성 위험과 같은 다양한 금융 위험에 노출되어 있습니다. 회사의 전반적인 위험관리정책은 금융시장의 예측불가능성에 초점을 맞추고 있으며 재무성과에 잠재적으로 불리할 수 있는 효과를 최소화하는데 중점을 두고 있습니다.

위험관리는 이사회에서 승인한 정책에 따라 이루어지고 있습니다. 이사회는 외환위험, 이자율위험, 신용 위험, 파생금융상품과 비파생금융상품의 이용 및 유동성을 초과하는 투자와 같은 특정 분야에 관한 문서화된 정책뿐 아니라, 전반적인 위험관리에 대한 문서화된 정책을 검토, 승인합니다.

#### 34.1.1 시장위험

##### (1) 외환위험

회사는 국제적으로 영업활동을 영위하고 있어 다양한 통화로부터의 환율변동위험에 노출되어 있습니다. 회사가 노출되어 있는 주요 통화는 미국달러, 유로, 일본 엔 등이 있습니다.

회사의 외환 위험관리의 목표는 환율 변동으로 인한 불확실성과 손익 변동을 최소화함으로써 기업의 가치를 극대화하는데 있습니다.



보고기간말 현재 기능통화 이외의 주요 외화로 표시된 화폐성자산 및 부채의 장부금액은 다음과 같습니다(단위:백만원).

구분	2014.12.31		2013.12.31	
	자산	부채	자산	부채
USD	65,397	1,962	45,527	1,198
EUR	803	2,140	988	1,685
JPY	-	4,094	-	1,708

보고기간말 현재 다른 모든 변수가 일정하고 각 외화에 대한 기능통화의 환율 10% 변동시 환율변동이 법인세차감전순이익에 미치는 영향은 다음과 같습니다(단위:백만원).

구분	2014.12.31		2013.12.31	
	10% 상승시	10% 하락시	10% 상승시	10% 하락시
USD	6,344	(6,344)	4,433	(4,433)
EUR	(134)	134	(70)	70
JPY	(409)	409	(171)	171
합계	5,801	(5,801)	4,192	(4,192)

상기 민감도 분석은 보고기간말 현재 회사의 기능통화 이외의 외화로 표시된 화폐성 자산 및 부채를 대상으로 하였습니다.

## (2) 이자율 위험

이자율 위험은 미래 시장 이자율 변동에 따라 예금 또는 차입금 등에서 발생하는 이자수익 및 이자비용이 변동될 위험으로서 이는 주로 변동 금리부 조건의 차입금과 예금에서 발생할 수 있습니다. 회사의 이자율위험관리의 목표는 이자율 변동으로 인한 불확실성과 순이자비용의 최소화를 추구함으로써 기업의 가치를 극대화하는데 있습니다.

회사는 보고기간말 현재 변동금리부 차입금 대비 변동금리부 예금이 많아 이자율상승시 순 이자비용이 감소합니다. 한편, 회사는 내부 자금 공유 확대를 통한 외부차입 최소화, 고금리 차입금 감축, 장/단기 차입구조 개선, 고정 대 변동이자 차입조건의 적정비율 유지, 주간/월 간 단위의 국내외 금리동향 모니터링 실시 및 대응방안 수립 등을 통해 선제적으로 이자율 위험을 관리하고 있습니다.

회사는 대부분 만기가 1년 이하인 고정 금리부 자산에 투자하고 있으며, 이 경우 시장이자율이 상승할 경우 해당 공정가치가 하락할 위험에 존재합니다. 그러나 단기예금에 투자되어 있어 공정가액의 변동위험은 미미한 실정입니다. 또한, 회사는 이자부부채가 존재하지 않으므로 이자율 변동이 금융부채의 공정가치 또는 미래의 현금흐름에 미치는 영향이 중요하지 아니합니다.

### 34.1.2 신용위험

신용위험은 전사 차원에서 관리되고 있습니다. 신용위험은 보유하고 있는 수취채권 및 확정계약을 포함한 거래처에 대한 신용위험뿐만 아니라 현금및현금성자산, 은행 및 금융기관에 차금으로부터 발생하고 있습니다.

은행 및 금융기관의 경우, 독립적인 신용등급기관으로부터의 신용등급이 최소 A이상인 경우에 한하여 거래를 하고 있습니다. 일반거래처의 경우 최초 시점의 담보평가및 담보(부동산, 예금 질권 설정, 지급보증, 보증보험 등) 관리를 실시하고 있습니다. 또한 신용위험 감소를 위하여 부동산의 경우 시세의 50~75%만을 담보가치로 인정하고 있으며, 시세가 급변할 경우 담보가치를 조정하여 신용한도가 산출되며 기설정된 내부의 재량권 및 절차에 따라 엄격하게 집행됩니다.

### 34.1.3 유동성위험

회사는 충분한 현금및현금성자산 등을 보유하고 활발한 영업활동을 통해 신용한도 내에서 자금 여력을 탄력적으로 유지하고 있습니다. 차입금을 제외한 영업관련 금융부채의 경우 구매 후 최장 3개월(통상 2개월 이내) 이내에 결제하는 것을 원칙으로 하고 있어, 모든 금융부채(지급조건 기재/미기재 모두)의 만기는 3개월 이내입니다. 월별 지급될 자금을 상회하는 현금및현금성자산 등을 보유함으로써 유동성을 관리하고 있습니다.

회사의 금융부채를 보고기간 종료일로부터 계약 만기일까지의 잔여기간에 따라 만기별로 구분한 표는 다음과 같습니다(단위:백만원). 아래 표에 표시된 현금흐름은 현재가치 할인을 하지 않은 금액입니다. 만기가 12개월 이내에 도래하는 잔액은 할인의 효과가 중요하지 아니하므로 장부금액과 동일합니다.

구 분	2014.12.31					
	1년 미만	1년 - 2년	2년 - 5년	5년 초과	합계	장부가액
매입채무	115,227	-	-	-	115,227	115,227
기타지급채무	169,765	-	-	-	169,765	169,765
기타부채	261	9,952	-	-	10,213	10,191
금융보증계약(*)	169,384	-	-	-	169,384	1,670

구 분	2013.12.31					
	1년 미만	1년 - 2년	2년 - 5년	5년 초과	합계	장부가액
매입채무	93,369	-	-	-	93,369	93,369
기타지급채무	137,762	-	-	-	137,762	137,762
기타부채	245	10,197	-	-	10,442	10,423
금융보증계약(*)	171,631	-	-	-	171,631	1,606

(\*) 만기별 지급보증 총액을 표시하였습니다.

## 34.2 자본 위험 관리

회사의 자본관리는 건전한 자본구조의 유지를 통한 주주이익의 극대화를 목적으로 하고 있으며, 최적 자본구조 달성을 위해 부채비율, 순차입금비율 등의 재무비율을 매월 모니터링하여 필요할 경우 적절한 재무구조 개선방안을 실행하고 있습니다.

보고기간말 현재의 부채비율, 순차입금비율은 다음과 같습니다(단위:백만원).

구 분	2014.12.31	2013.12.31
부채 (A)	631,300	563,386
자본 (B)	2,869,418	2,570,480
예금 (C)	358,366	348,633
차입금 (D)	-	-
부채비율 (A/B)	22.0%	21.9%
순차입금비율 (D-C)/B	(-)12.5%	(-)13.6%

## 35. 공정가치

### 35.1 공정가치 측정

회사는 공정가치로 측정되는 자산 및 부채를 공정가치 측정에 사용된 투입변수에 따라 다음과 같은 공정가치 서열체계로 분류하였습니다.

- (1) 수준 1은 동일한 자산이나 부채에 대한 활성시장의 (조정되지 않은) 공시가격을 사용하여 도출되는 공정가치입니다.
- (2) 수준 2는 직접적 또는 간접적으로 관측가능한, 자산이나 부채에 대한 투입변수를 사용하여 도출되는 공정가치입니다.
- (3) 수준 3은 자산이나 부채에 대하여 관측가능한 시장정보에 근거하지 않은 투입변수(관측 불가능한 변수)를 사용하는 평가기법으로부터 도출되는 공정가치입니다.

(단위: 백만원)

구분	2014.12.31			
	수준1	수준2	수준3	합계
반복적인 공정가치 측정치				
매도가능금융자산	-	737	-	737
공시대상 공정가치 측정치				
투자부동산	-	-	425,554	425,554

구분	2013.12.31			
	수준1	수준2	수준3	합계
반복적인 공정가치 측정치				
매도가능금융자산	-	352	-	352
공시대상 공정가치 측정치				
투자부동산	-	-	223,798	223,798

### 35.2 가치평가방법

회사는 공정가치 서열체계에서 수준 3으로 분류되는 반복적인 공정가치측정치에 대하여 아래에서 설명하고 있는 방법에 근거하여 결정하였습니다.

#### 1) 매도가능금융자산

회사는 매도가능금융자산에 대해 합리적인 판단력과 거래의사가 있는 독립된 당사자사이의 최근 거래를 이용하는 방법을 사용하여 공정가치를 결정하였습니다.

#### 2) 투자부동산

회사는 투자부동산에 대해 공인된 전문자격을 갖춘 독립된 평가인에 의해 평가되거나, 공시지가 및 최근의 이용가능한 유사거래가격 등을 반영한 평가금액에 근거하여 산정하고 있습니다.

### 35.3 원가로 측정되는 금융상품

금융상품 중 원가로 측정된 내역은 다음과 같습니다(단위:백만원).

구분	2014.12.31	2013.12.31
매도가능채무상품 :		
자산담보부유동화채권	125,000	-
국채 및 공채	6,112	5,340
매도가능지분상품 :		
(주)지엘팜텍	191	191
(주)웰스킨	48	48
(주)한국경제신문	81	81
(주)이랜드리테일	3	3
(주)바이오제닉스	1,000	1,000
합계	132,435	6,663

상기 지분증권에 대하여는 추정 현금흐름의 편차가 유의적이고 다양한 추정치의 발생확률을 신뢰성 있게 평가할 수 없거나 공정가치와 취득원가와의 차이가 중요하지 않으므로 원가법으로 측정하였습니다. 매도가능채무상품에 대하여는 공정가치와 취득원가와의 차이가 중요하지 않으므로 취득원가를 공정가치로 측정하였습니다.

그 외의 금융자산과 금융부채는 장부금액이 공정가치의 합리적인 근사치이므로 별도의 공정가치 공시를 생략하였습니다.

## 6. 기타 재무에 관한 사항

### 1. 대손충당금 설정현황

가. 최근 3사업연도의 계정과목별 대손충당금 설정내역

(단위 : 백만원)

구분	계정과목	채권 총액	대손충당금	대손충당금 설정률(%)
제 9 기	매출채권	199,545	2,863	1.4%
	미수금	31,928	286	0.9%
	합 계	231,473	3,149	1.4%
제 8 기	매출채권	200,181	2,753	1.4%
	미수금	26,138	280	1.1%
	합 계	226,319	3,033	1.3%
제 7 기	매출채권	172,808	2,628	1.5%

	미수금	20,352	276	1.4%
	합 계	193,161	2,905	1.5%

나. 최근 3사업연도의 대손충당금 변동현황

(단위 : 백만원)

구 분	제 9 기	제 8 기	제 7 기
1. 기초 대손충당금 잔액합계	3,033	2,905	6,783
2. 순대손처리액(①-②±③)	-	-	-
① 대손처리액(상각채권액)	-	-	-
② 상각채권회수액	-	-	-
③ 기타증감액	-	-	-
3. 대손상각비 계상(환입)액	116	128	(3,878)
4. 기말 대손충당금 잔액합계	3,149	3,033	2,905

다. 매출채권관련 대손충당금 설정방침

(1) 대손충당금 설정방침

채무상대표일 현재의 매출채권과 기타채권 잔액에 대하여 과거의 대손경험률과 장래의 대손예상액을 기초로 대손충당금을 설정하고 있습니다.

(2) 대손경험률 및 대손예상액 산정근거

- 대손경험률 : 과거 5개년간 외상매출액의 합계액 대비 과거 5년간 대손금의 비율로 계산하고 있습니다. 대손경험률을 산정함에 있어서 대손금의 해당여부를 판단 하는 대손처리 기준은 법인세법 시행령 제62조 제1항 각호와 같습니다.

- 대손예상액 : 채무자의 파산, 강제집행, 사망, 실종등으로 회수가 불투명한 채권의 경우 회수가능성, 담보설정여부 등을 고려하여 채권잔액의 1%초과 ~100% 범위에서 합리적인 대손추산액을 설정하고 있습니다.

(3) 대손처리기준 : 매출채권 등에 대해 아래와 같은 사유발생시

- 파산, 부도, 강제집행, 사업의 폐지, 채무자의 사망, 실종 행방불명으로 인해 채권의 회수불능이 객관적으로 입증된 경우

- 소송에 패소하였거나 법적 청구권이 소멸한 경우

- 외부 채권회수 전문기관이 회수가 불가능하다고 통지한 경우

- 소멸시효가 완성된 채권

- 회수에 따른 비용이 채권금액을 초과하는 경우

라. 당해 사업연도말 현재 경과기간별 매출채권잔액 현황

(단위 : 백만원)

구 분	6월 이하	6월 초과 1년 이하	1년 초과 3년 이하	3년 초과	계
일반	194,399	634	34	4,477	199,545
구성비율	97.4%	0.3%	0.1%	2.2%	100%

## 2. 재고자산의 보유 및 실사내역 등

### 가. 최근 3사업연도의 재고자산의 사업부문별 보유현황

사업부문	계정과목	제 9 기	제 8 기	제 7 기
화장품	상 품	59,594	49,969	36,398
	제 품	116,471	101,374	94,949
	반 제 품	16,484	16,808	21,345
	재 공 품	1,877	1,816	1,845
	원 재 료	22,536	26,755	35,503
	보 조 재 료	19,149	20,078	17,096
	저 장 품	4,793	4,272	3,112
	미 착 품	27,254	18,578	16,128
	소 계	268,160	239,649	226,376
MC&S	상 품	8,159	8,989	6,601
	제 품	15,946	18,236	17,220
	반 제 품	2,257	3,024	3,871
	재 공 품	257	327	335
	원 재 료	3,085	4,813	6,439
	보 조 재 료	2,622	3,612	3,101
	저 장 품	656	768	564
	미 착 품	3,731	3,342	2,925
	소 계	36,713	43,111	41,057
합 계	상 품	67,753	58,958	42,999
	제 품	132,417	119,611	112,169
	반 제 품	18,741	19,832	25,217
	재 공 품	2,134	2,142	2,180
	원 재 료	25,622	31,568	41,942
	보 조 재 료	21,771	23,689	20,197
	저 장 품	5,449	5,040	3,676
	미 착 품	30,985	21,920	19,053
	합 계	304,873	282,761	267,433
총자산대비 재고자산 구성비율(%) [재고자산합계÷기말자산총계×100]		8.1%	8.3%	8.8%
재고자산회전율(회수) [연환산 매출원가÷{(기초재고+기말재고)÷2}]		3.2회	3.3회	3.4회



나. 재고자산의 실사내역 등

(1) 실사 일자

당사의 경우, 5월말 및 11월말 기준으로 매년 2회 재고실사를 하고 있으며, 11월말 재고실사 시점과 기말시점의 재고자산 변동내역은 해당기간 전체재고의 입출고 내역의 확인을 통해 재무상태표일기준 재고자산의 실재성을 확인하고 있습니다.

(2) 재고실사시 독립적인 전문가 또는 전문기관, 감사인 등의 참여 및 입회여부

외부감사인은 당사의 11월말 재고자산실사에 입회하여 일부 항목에 대해 표본추출을 하여 그 실재성 및 완전성을 확인하고 있습니다.

(3) 장기체화재고 등의 현황

: 해당사항 없음

3. 공정가치 추정

가. 공정가치 측정

연결회사는 공정가치로 측정되는 자산 및 부채를 공정가치 측정에 사용된 투입변수에 따라 다음과 같은 공정가치 서열체계로 분류하였습니다.

- (1) 수준 1은 동일한 자산이나 부채에 대한 활성시장의 (조정되지 않은) 공시가격을 사용하여 도출되는 공정가치입니다.
- (2) 수준 2는 직접적 또는 간접적으로 관측가능한, 자산이나 부채에 대한 투입변수를 사용하여 도출되는 공정가치입니다.
- (3) 수준 3은 자산이나 부채에 대하여 관측가능한 시장정보에 근거하지 않은 투입변수(관측 불가능한 변수)를 사용하는 평가기법으로부터 도출되는 공정가치입니다.

(단위: 백만원)

구분	2014.12.31			
	수준1	수준2	수준3	합계
반복적인 공정가치 측정치				
매도가능금융자산	2,359	737	-	3,096
파생금융부채	-	196	-	196
공시대상 공정가치 측정치				
투자부동산	-	-	425,554	425,554

구분	2013.12.31			
	수준1	수준2	수준3	합계
반복적인 공정가치 측정치				
매도가능금융자산	-	352	-	352

파생금융부채	-	181	-	181
공시대상 공정가치 측정치				
투자부동산	-	-	223,798	223,798

#### 나. 가치평가기법

연결회사는 공정가치 서열체계에서 수준 2와 수준 3으로 분류되는 반복적인 공정가치측정치에 대하여 아래에서 설명하고 있는 방법에 근거하여 결정하였습니다.

##### 1) 파생금융상품

연결회사는 파생금융상품을 현재 시장 상황에 근거한 평가기법을 사용하여 결정하고있으며, 이러한 평가기법은 가능한 한 관측가능한 시장정보를 최대한 사용하고 기업특유정보를 최소한으로 사용합니다. 파생금융상품의 공정가치는 보고기간말 현재의 선도환율 등을 사용하여 해당금액을 현재가치로 할인하여 측정하고 있습니다.

##### 2) 매도가능금융자산

연결회사는 매도가능금융자산에 대해 합리적인 판단력과 거래의사가 있는 독립된 당사자 사이의 최근 거래를 이용하는 방법을 사용하여 공정가치를 결정하였습니다.

##### 3) 투자부동산

회사는 투자부동산에 대해 공인된 전문자격을 갖춘 독립된 평가인에 의해 평가되거나, 공시지가 및 최근의 이용가능한 유사거래가격 등을 반영한 평가금액에 근거하여 산정하고 있습니다.

#### 다. 원가로 측정되는 금융상품

금융상품 중 원가로 측정된 내역은 다음과 같습니다(단위:백만원).

구 분	2014.12.31	2013.12.31
매도가능채무상품 :		
자산담보부유동화채권	125,000	-
국채 및 공채	6,111	5,340
매도가능지분상품 :		
(주)지엘팜텍	191	191
(주)웰스킨	48	48
(주)한국경제신문	81	81
(주)이랜드리테일	3	3
(주)바이오제닉스	1,000	1,000
합계	132,434	6,663

상기 지분증권에 대하여는 추정 현금흐름의 편차가 유의적이고 다양한 추정치의 발생확률을 신뢰성 있게 평가할 수 없거나 공정가치와 취득원가와 차이가 중요하지 않으므로 원가법으로 측정하였습니다. 매도가능채무상품에 대하여는 공정가치와 취득원가와 차이가 중

요하지 않으므로 취득원가를 공정가치로 측정하였습니다.

그 외의 금융자산과 금융부채는 장부금액이 공정가치의 합리적인 근사치이므로 별도의 공정가치 공시를 생략하였습니다.

#### 4. 채무증권 발행실적 등

: 해당사항 없음

#### 채무증권 발행실적

(기준일 : 2014.12.31 )

(단위 : 원, %)

발행회사	증권종류	발행방법	발행일자	권면 총액	이자율	평가등급 (평가기관)	만기일	상환 여부	주관회사
-	-	-	-	-	-	-	-	-	-
-	-	-	-	-	-	-	-	-	-
합 계	-	-	-	-	-	-	-	-	-

#### 기업어음증권 미상환 잔액

(기준일 : 2014.12.31 )

(단위 : 원)

잔여만기		10일 이하	10일초과 30일이하	30일초과 90일이하	90일초과 180일이하	180일초과 1년이하	1년초과 2년이하	2년초과 3년이하	3년 초과	합 계
미상환 잔액	공모	-	-	-	-	-	-	-	-	-
	사모	-	-	-	-	-	-	-	-	-
	합계	-	-	-	-	-	-	-	-	-

#### 전자단기사채 미상환 잔액

(기준일 : 2014.12.31 )

(단위 : 원)

잔여만기		10일 이하	10일초과 30일이하	30일초과 90일이하	90일초과 180일이하	180일초과 1년이하	합 계	발행 한도	잔여 한도
미상환 잔액	공모	-	-	-	-	-	-	-	-
	사모	-	-	-	-	-	-	-	-
	합계	-	-	-	-	-	-	-	-

#### 회사채 미상환 잔액

(기준일 : 2014.12.31 )

(단위 : 원)

잔여만기		1년 이하	1년초과 2년이하	2년초과 3년이하	3년초과 4년이하	4년초과 5년이하	5년초과 10년이하	10년초과	합 계
미상환 잔액	공모	-	-	-	-	-	-	-	-
	사모	-	-	-	-	-	-	-	-
	합계	-	-	-	-	-	-	-	-

### 신종자본증권 미상환 잔액

(기준일 : 2014.12.31 )

(단위 : 원)

잔여만기		1년 이하	1년초과 5년이하	5년초과 10년이하	10년초과 15년이하	15년초과 20년이하	20년초과 30년이하	30년초과	합 계
미상환 잔액	공모	-	-	-	-	-	-	-	-
	사모	-	-	-	-	-	-	-	-
	합계	-	-	-	-	-	-	-	-

### 조건부자본증권 미상환 잔액

(기준일 : 2014.12.31 )

(단위 : 원)

잔여만기		1년 이하	1년초과 2년이하	2년초과 3년이하	3년초과 4년이하	4년초과 5년이하	5년초과 10년이하	10년초과 20년이하	20년초과 30년이하	30년초과	합 계
미상환 잔액	공모	-	-	-	-	-	-	-	-	-	-
	사모	-	-	-	-	-	-	-	-	-	-
	합계	-	-	-	-	-	-	-	-	-	-

## IV. 감사인의 감사의견 등

### 1. 회계감사인의 명칭 및 감사의견

사업연도	감사인	감사의견	감사보고서 특기사항
제 9기(당기)	삼일회계법인	적정	-
제 8기(전기)	삼일회계법인	적정	-
제 7기(전전기)	삼일회계법인	적정	-

### 2. 감사용역 체결현황 (단위: 천원, 소요시간: 시간)

사업연도	감사인	내 용	보수	총소요시간
제 9기(당기)	삼일회계법인	재무제표 감사	335,000	4,450
제 8기(전기)	삼일회계법인	재무제표 감사	310,000	4,150
제 7기(전전기)	삼일회계법인	재무제표 감사	310,000	2,800

### 3. 회계감사인과의 비감사용역 계약체결 현황

사업연도	계약체결일	용역내용	용역수행기간	용역보수	비고
제 9기(당기)	-	-	-	-	-
제 8기(전기)	-	-	-	-	-
제 7기(전전기)	-	-	-	-	-

## V. 이사의 경영진단 및 분석의견

### 1. 예측정보에 대한 주의사항

당사가 본 사업보고서 또는 기타보고서에서 미래에 발생할 것으로 예상, 예측한 활동 및 사건 또는 현상은 자본시장과 금융투자업에 관한 법률 제125조 제2항에서 정한 예측정보에 해당하는 것으로서, 당해 공시서류 작성시점의 사건 및 재무성과에 대하여 회사의 견해를 반영한 것입니다. 본 예측정보는 미래 사업환경과 관련된 다양한 가정에 기초하고 있으며, 본 가정들은 결과적으로 부정확한 것으로 판명될 수도 있습니다. 또한, 이러한 가정들에는 예측정보에서 기재한 예상치와 실제 결과 간에 중요한 차이를 초래할 수 있는 위험, 불확실성 및 기타요인을 포함하고 있습니다. 이러한 중요한 차이를 초래할 수 있는 요인에는 회사 내부경영과 관련된 요인과 외부 환경에 관한 요인이 포함되어 있습니다. 당사는 본 예측정보 작성시점 이후에 발생하는 위험 또는 불확실성을 반영하기 위하여 예측정보를 기재한 사항을 수정하는 정정보고서를 공시할 의무는 없습니다. 결론적으로는 이러한 주의문구는 모든 예측정보에 대하여 적용되며, 회사가 예상한 결과 또는 사항이 실현되거나 회사가 당초에 예상한 영향이 발생한다는 확신을 제공할 수 없습니다. 본 의견서에 기재된 예측정보는 작성시점을 기준으로 작성한 것이며, 회사가 이러한 위험요인이나 예측정보를 업데이트할 예정이 없음을 유의하시기 바랍니다.

### 2. 개요

주식회사 아모레퍼시픽(이하 "회사")은 2006년 6월 1일을 분할기일로 화장품, 생활용품, 식품 및 기타의 제조, 가공, 매매업 등을 영위할 목적으로 주식회사 아모레퍼시픽그룹으로부터 분할신설되었습니다.

2014년 12월 31일 현재 회사는 오산, 대전, 진천에 공장을 두고 있으며 본사 지역 외 5개 지역사업부와 홍콩 소재 AMOREPACIFIC Global Operations Limited. 등 17개의 해외 현지법인과 국내소재 1개 종속법인을 두고 있습니다.

#### (1) 화장품 산업

2014년 한국 화장품 시장은 유통환경의 변화와 합리적 소비 트렌드 확산으로 전통적인 럭셔리 채널의 비중이 감소하는 대신 신유통과 혁신 제품군의 판매 확대가 성장을 주도했습니다. 더불어 중국인 관광객 증가로 면세 경로가 큰 폭으로 성장하며 화장품 시장 내에서도 그 비중이 크게 확대되었습니다. 또한 당사가 개발한 쿠션 제품은 편의성과 기능성을 추구하는 고객의 니즈에 부합하며 간편 화장이라는 새로운 화장문화를 창조하고 고객들에게 전파하며 한국 화장품 시장의 성장에 크게 기여했습니다.

해외 사업은 중국과 아세안 등 성장시장에서 브랜드 인지도 강화 및 채널 다각화를 통해 매출 고성장을 견인했습니다. 중국 사업은 기존 브랜드의 질적 성장과 신규 브랜드의 성공적인 시장진입을 통해 성장세를 이어갔습니다. 시장의 주력 채널인 백화점, 전문점뿐만 아니라 로드샵과 온라인 등 채널을 적극 확장하며 전년 대비 38% 증가한 4,673억 원의 매출을 달성했습니다.

(2) 생활용품 및 녹차 산업

생활용품 사업은 코스메틱 제품군의 고성장으로 프리미엄 사업의 비중 확대가 지속되었습니다. 할인점 유통의 저성장 여파로 전체 매출은 소폭 감소하였으나, 헤어, 바디, 오랄 등 전 카테고리 내 기능성 제품의 판매는 크게 증가했습니다. 특히 바디 카테고리에서는 ‘해피바스’와 ‘일리’의 프리미엄 보습 라인 판매 확대로 바디 코스메틱 점유율 1위를 달성하였습니다.

녹차 사업은 오설록 브랜드 강화로 수익성 개선을 동반한 매출 성장을 이어갔습니다. 오설록 티하우스와 백화점의 오설록 티숍(Tea Shop), 오설록닷컴 채널로 고객 접점이 확대 되었으며, 발효, 블렌딩 등 라인이 확장되며 프리미엄 사업이 성장을 견인하였습니다.

### 3. 재무상태 및 영업실적

#### 1. 요약 연결재무정보

(단위 : 백만원, 주당순이익 : 원)

구 분	제 9기	제 8기	제 7기
	2014년 말	2013년 말	2012년 말
유 동 자 산	1,427,255	967,574	804,189
현금및현금성자산	342,559	294,012	170,707
금융기관예치금	166,324	140,193	142,499
매출채권	196,682	197,428	170,180
기타수취채권	31,642	25,859	20,076
단기매도금융자산	127,359	-	-
기타유동자산	56,661	27,322	33,294
재고자산	304,873	282,761	267,433
매각예정비유동자산	201,155	-	-
비 유 동 자 산	2,427,322	2,434,275	2,222,004
금융기관예치금	8,762	6,699	5,158
기타수취채권	131,820	105,797	82,383
장기매도가능금융자산	8,171	7,015	6,243
유형자산	1,743,590	1,936,044	1,766,807
무형자산	174,238	132,572	121,208
투자부동산	329,427	201,632	203,232
관계기업주식	2,134	7,886	5,093
이연법인세자산	29,154	36,606	31,870
기타비유동자산	27	26	10
자 산 총 계	3,854,578	3,401,849	3,026,193
유 동 부 채	651,126	542,699	417,240
비 유 동 부 채	325,130	291,018	265,165

부 채 총 계	976,255	833,717	682,406
자본금	34,508	34,508	34,508
주식발행초과금	712,702	712,702	712,702
자본잉여금	7,770	7,770	7,761
기타자본구성요소	(19,496)	(1,810)	(1,810)
기타포괄손익누계액	(13,147)	(14,021)	(12,011)
이익잉여금	2,136,385	1,815,257	1,592,449
비지배주주지분	19,601	13,725	10,188
자 본 총 계	2,878,322	2,568,132	2,343,787
	2014년 1월 1일~ 2014년 12월 31일	2013년 1월 1일~ 2013년 12월 31일	2012년 1월 1일~ 2012년 12월 31일
매출액	3,874,008	3,100,413	2,849,462
영업이익	563,751	369,838	365,339
법인세비용차감전순이익	530,226	363,526	361,718
연결 총당기순이익	385,134	267,359	269,258
지배기업소유주지분	379,104	267,975	270,430
비지배주주지분	6,029	(616)	(1,172)
보통주기본주당당기순이익	54,953	38,842	39,198
우선주기본주당당기순이익	55,004	38,893	39,248
연결에 포함된 회사 수	18	17	17

## 2. 요약 별도재무정보

(단위 : 백만원, 주당순이익 : 원)

구 분	제9기	제8기	제7기
	2014년 말	2013년 말	2012년 말
유 동 자 산	1,170,366	802,571	670,745
현금및현금성자산	210,360	213,627	109,681
금융기관예치금	143,500	132,000	137,100
단기매도가능금융자산	125,000	-	-
매출채권	185,085	190,071	159,412
기타수취채권	31,100	26,537	18,775
기타유동자산	41,080	16,256	16,131
재고자산	233,086	224,081	229,645
매각예정비유동자산	201,155	-	-
비 유 동 자 산	2,330,352	2,331,296	2,195,036
금융기관예치금	4,506	3,006	1,506
기타수취채권	106,421	88,789	71,071



매도가능금융자산	8,171	7,015	6,243
유형자산	1,563,564	1,771,088	1,702,289
무형자산	108,408	68,292	58,328
투자부동산	329,427	201,632	203,232
종속기업및관계기업주식	209,855	191,474	152,366
기타비유동자산	-	-	-
자 산 총 계	3,500,718	3,133,866	2,865,781
유 동 부 채	458,086	355,625	317,110
비 유 동 부 채	173,213	207,761	203,609
부 채 총 계	631,300	563,386	520,719
자본금	34,508	34,508	34,508
주식발행초과금	712,702	712,702	712,702
자본잉여금	703	703	703
기타자본구성요소	(1,381)	(1,381)	(1,381)
기타포괄손익누계액	(70)	(362)	(274)
이익잉여금	2,122,956	1,824,309	1,598,804
자 본 총 계	2,869,418	2,570,480	2,345,062
종속·관계·공동기업 투자주식의 평가방법	원가법	원가법	원가법
	2014년 1월 1일~ 2014년 12월 31일	2013년 1월 1일~ 2013년 12월 31일	2012년 1월 1일~ 2012년 12월 31일
매출액	3,182,317	2,667,650	2,510,394
영업이익	501,954	375,550	374,860
법인세비용차감전순이익	474,725	363,376	371,454
당기순이익	356,624	270,810	276,314
보통주기본주당순이익	51,694	39,253	40,051
우선주기본주당순이익	51,745	39,304	40,101

2014년 전 세계적으로 저성장 기조가 지속되며 많은 기업들이 어려움을 겪었지만 아모레퍼시픽은 고객의 니즈에 적극 대응하며 혁신적인 제품과 차별화된 서비스를 통해 견고한 성장세를 이어갔습니다. 특히 관광객 증가에 따라 면세 채널이 부상하며 매출 성장을 견인했고, 홈쇼핑과 e-커머스 등 디지털에 기반한 신성장 경로 또한 회사의 성장을 이끌었습니다. 또한 해외 면세 시장에 적극 진출하고 국내 면세에서 브랜드 포트폴리오를 다각화하며 지속가능한 성장 발판을 마련했습니다.

백화점 경로에서는 설화수, 헤라, 프리메라 등 대표 브랜드의 견고한 성장을 바탕으로 채널 리더십이 한층 강화됐으며, 효율적인 매장 관리와 디지털 커뮤니케이션 강화를 통해 수익성도 개선되었습니다. 방문판매 경로는 영업방식의 혁신과 유통채널 조정을 통해 건전한 성장의 기반을 마련했으며, 매출도 최근 들어 성장세로 전환되는 등 긍정적인 추세를 이어가고 있습니다.

아리따움 채널 역시 제품 카테고리 다변화 및 고객 체험 서비스 확산 등을 통해 매장 경쟁력을 강화하면서 높은 성장을 달성했으며, 디지털 경로는 홈쇼핑과 온라인 채널 모두 고성장세를 이어가며 그 비중이 더욱 확대됐습니다. 또한, 할인점 경로는 유통 환경의 변화에 따른 어려움을 극복하고, 주요 브랜드의 견고한 성장을 바탕으로 채널 리더십을 강화했습니다.

생활용품사업에서는 유통환경의 변화로 인해 전년 대비 매출이 소폭 감소했으나, 코스메틱 제품군이 고성장하는 성과를 거두었습니다. 헤어케어 부문에서는 려와 미장센의 양모, 염모 제품 등이 선전하며 기능성 제품군의 비중이 확대됐으며, 바디케어 부문에서는 해피바스와 일리의 프리미엄 보습 라인 판매 확대에 힘입어 바디 코스메틱 점유율 1위를 달성했습니다. 기능성 신제품을 앞세운 오랄케어 부문도 성장 동력 확보 및 시장 경쟁력 강화에 성공했습니다. 녹차 사업은 오설록 브랜드 강화로 수익성 개선을 동반한 매출 성장을 이어갔습니다.

해외 사업은 중국과 아세안 등 성장시장에서 브랜드 인지도 강화 및 채널 다각화를 통해 매출 고성장을 견인했습니다. 중국 사업은 기존 브랜드의 질적 성장과 신규 브랜드의 성공적인 시장진입을 통해 성장세를 이어갔습니다. 시장의 주력 채널인 백화점, 전문점뿐만 아니라 로드샵과 온라인 등 채널을 적극 확장하며 전년 대비 38% 증가한 4,673억 원의 매출을 달성했습니다.

아세안을 중심으로 하는 아시아 사업은 설화수와 라네즈의 질적 성장에 힘입어 흑자 전환했습니다. 브랜드 인지도 제고와 성공적인 신제품 출시, 고객 서비스 강화로 점당 매출이 증가하며 수익성 개선을 동반한 고성장을 달성했습니다.

미국 사업은 아모레퍼시픽 브랜드를 중심으로 한 백화점 사업과, 아모레샵 비즈니스의 성과에 힘입어 시장 진출 이후 처음으로 흑자를 기록하며 질적 성장을 달성했습니다. 프랑스 사업은 내수 침체로 인해 매출이 감소했으나 효율적인 비용 집행을 통해 적자 폭을 줄였으며, 일본에서는 브랜드 및 채널 포트폴리오의 재정비를 통해 사업의 건전성을 확보하는 것에 주력하였습니다.

이와 같이 시장의 트렌드를 주도하고 변화에 잘 대응한 결과 당기 아모레퍼시픽의 개별재무제표를 기준으로 할 때, 매출액은 전기 대비 19.3% 증가한 3조 1,823억 원이며 영업이익은 5,020억 원으로 33.7% 증가하였습니다. 또한 연결매출액은 전기 대비 25% 성장한 3조 8,740억 원이며, 영업이익은 52.4% 증가한 5,638억 원으로 소비 위축에 따른 시장 침체 속에서도 주목할만한 성장세를 기록했습니다.

## 4. 유동성 및 자금조달

### 가. 유동성

당사의 현금은 전기대비 영업활동을 통하여 1,595억원이 증가하는 등 총 485억원이 증가하였습니다(단위 : 원).

구 분	2014.12.31	2013.12.31
기초의 현금	294,011,508,285	170,707,335,636
영업활동으로 인한 현금흐름	586,111,368,887	426,657,194,546

재무활동으로 인한 현금흐름	-46,276,939,245	49,194,587,069
투자활동으로 인한 현금흐름	-490,716,989,684	-348,842,812,430
기말의 현금	342,559,075,665	294,011,508,285

## 나. 자금조달과 지출

(1) 보고기간말 현재 차입금의 내역은 다음과 같습니다(단위:백만원, EUR, JPY, HKD, USD).

구분	차입처	이자율(%)	2014.12.31	2013.12.31
		2014.12.31		
단기차입금				
당좌차월	Credit Agricole 외	1.2	14,149 (EUR 10,586,527)	19,389 (EUR 13,313,954)
일반운전자금대출	Citi Bank	1.2	9,356 (EUR 7,000,000)	7,281 (EUR 5,000,000)
관계사 차입금	(주)에워드	3.40	-	810 (HKD 5,950,000)
일반운전자금대출	Shinhan Bank Japan	1.15	6,441 (JPY 700,000,000)	6,028 (JPY 600,000,000)
관계사 차입금	(주)에워드	3.40	2,153 (JPY 234,000,000)	2,351 (JPY 234,000,000)
당좌차월	KEB	1.5	1,691 (EUR 1,265,147)	4,329 (EUR 2,973,329)
소 계			33,790	40,188
유동성장기차입금				
일반운전자금대출	Citi Bank 외	-	-	42,209 (USD 40,000,000)
소 계			-	42,209
장기차입금				
일반운전자금대출	Citi Bank 외	1.76	70,516 (USD 65,000,000)	68,992 (USD 65,000,000)
일반운전자금대출	Citi Bank 외	1.26	43,969 (USD 40,000,000)	-
소 계			114,485	68,992
합 계			148,275	151,389

(2) 보고기간말 현재 장기차입금의 연도별 상환계획은 다음과 같습니다(단위:백만원).

상환일	금 액
2017.7.21	43,969
2016.5.27	70,516
합 계	114,485

## 5. 기타 참고사항

해당 사항 없음

## VI. 이사회 등 회사의 기관에 관한 사항

### 1. 이사회에 관한 사항

#### 가. 이사회 구성 개요

당사의 이사회는 2014년 12월말 현재 7명의 이사 중 3명은 사내이사, 4명은 사외이사로 구성되어 있으며 모두 등기이사입니다. 사내이사는 이사회에서 추천하고, 사외이사는 경영, 회계 등 전문지식이나 경험이 풍부한 외부 전문가 중 사외이사후보추천위원회가 추천하여 주주총회에서 그 선임을 승인 받고 있습니다. 정기이사회는 매분기 1회 개최를 원칙으로 하되, 임시이사회는 필요에 따라 수시로 개최합니다. 또한 이사회 내 전문위원회로 경영위원회, 감사위원회, 사외이사후보추천위원회를 설치·운영하고 있습니다.

- 이사회 구성원 현황 (2014.12.31 기준)

성명	직책
서경배	대표이사
심상배	대표이사
배동현	대표이사
송재용	사외이사
김성수	사외이사
이언오	사외이사
남궁은	사외이사

※ 김동수 사외이사, 조동철 사외이사는 2014.03.21 임기만료 되었습니다.

※ 김성수 사외이사는 2014.03.21 정기주주총회를 통해 신규 선임 되었습니다.

※ 각 이사의 주요 이력 및 업무분장은 "VIII. 임원 및 직원 등에 관한 사항" 을 참조하시기 바랍니다.

#### (1) 이사회 권한 내용

- 이사회는 법령 또는 정관에 정하는 사항, 주주총회로부터 위임받은 사항, 회사 경영의 기본방침 및 업무집행에 관한 중요사항을 의결한다.

- 이사회는 이사의 직무의 집행을 감독한다.

#### 1. 이사회에 부의할 사항

##### ① 주주총회에 관한 사항

- 주주총회의 소집
- 영업보고서의 승인
- 재무제표의 승인
- 정관의 변경
- 자본의 감소
- 회사의 해산, 합병, 분할, 분할합병, 회사의 계속
- 회사의 영업 전부 또는 중요한 일부의 양도 및 다른 회사의 영업전부의 양수
- 영업전부의 임대 또는 경영위임, 타인과 영업의 손익 전부를 같이하는 계약, 기타 이에 준할 계약의 체결이나 변경 또는 해약
- 이사의 회사에 대한 책임의 면제

- 이사의 선임 및 해임
- 이사의 보수
- 주식의 소각
- 주식배당 결정
- 주식의 액면미달발행
- 주식매수선택권의 부여
- 기타 주주총회에 부의할 의안

② 경영에 관한 사항

- 대표이사의 선임 및 해임
- 공동대표 또는 각자대표의 결정 및 대표이사 업무규정 개폐
- 이사회내 위원회의 설치, 운영 및 폐지
- 이사회내 위원회 위원의 선임 및 해임
- 이사회내 위원회의 결의사항에 대한 재결의
- 간이합병, 간이분할합병, 소규모합병 및 소규모 분할합병의 결정
- 흡수합병 또는 신설합병의 보고

③ 재무에 관한 사항

- 신주의 발행
- 준비금의 자본전입
- 전환사채, 신주인수권부사채의 발행
- (별표)에 기재된 자산의 취득및처분, 타법인출자및출자지분의 처분,차입,시설투자,보증,담보제공 등

④ 이사에 관한 사항

- 이사와 회사간 거래의 승인

⑤ 기 타

- 중요한 소송의 제기
- 주식매수선택권 부여의 취소
- 기타 법령 또는 정관에 정하여진 사항, 주주총회에서 위임받은 사항 및 대표이사가 필요하다고 인정하

는 사항

2. 보고사항

- ① 이사회에서 위원회에 위임한 사항의 처리결과
- ② 이사가 법령 또는 정관에 위반한 행위를 하거나 그 행위를 할 염려가 있다고  
감사위원회가 인정한 사항
- ③ 기타 경영상 중요한 업무집행에 관한 사항

(별표)

구 분	이사회 부의 기준
타법인출자, 출자지분의 처분 및 해외직접투자	자기자본의 2.5% 이상
담보제공, 자금대여, 채무보증, 채무인수 및 채무면제	자기자본의 2.5% 이상
신규 시설투자, 시설증설, 공장의 신설 및 차입계약 체결	자기자본의 5% 이상
자산의 취득 및 처분	자산총액의 5% 이상

## 나. 중요결사항

회차	개최일자	의안내용	가결 여부	사외이사					
				송재용 (출석률: 100%)	이연오 (출석률: 87.5%)	남궁은 (출석률: 100%)	김성수 (출석률: 100%)	김동수 (출석률: 100%)	조동철 (출석률: 100%)
1	2014.02.06	정기이사회 -제8기(2013년) 재무제표 및 영업보고서 승인의 건 -회사간 거래 승인의 건 -(주)아모레퍼시픽그룹과의 대규모 내부거래 승인의 건	가결	찬성	찬성	찬성		찬성	찬성
			가결	찬성	찬성	찬성	-	찬성	찬성
			가결	찬성	찬성	찬성		찬성	찬성
2	2014.03.05	임시이사회 -제8기(2013년) 현금배당(안) 결의의 건 -제8기(2013년) 정기주주총회 소집 및 부의안건 승인의 건 -회사간 거래 승인의 건	가결	찬성	찬성	찬성		찬성	찬성
			가결	찬성	찬성	찬성	-	찬성	찬성
			가결	찬성	찬성	찬성		찬성	찬성
3	2014.03.21	임시이사회 -이사회 규정 일부 변경의 건 -사외이사후보추천위원회 규정 일부 변경의 건 -임원 규정 제정의 건	가결	찬성		찬성	찬성		
			가결	찬성	불참	찬성	찬성	-	-
			가결	찬성		찬성	찬성		
4	2014.05.08	정기이사회 -2014년 1분기 경영현황 보고	-	(보고사항)	(보고사항)	(보고사항)	(보고사항)	-	-
5	2014.07.02	임시이사회 -용산 본사 사옥건설을 위한 신규투자의 건	가결	찬성	찬성	찬성	찬성	-	-
6	2014.08.11	정기이사회 -2014년 상반기 경영현황 보고	-	(보고사항)	(보고사항)	(보고사항)	(보고사항)	-	-
7	2014.11.10	정기이사회 -2014년 3분기 경영현황 보고 -준법통제기준 준수 점검 결과 보고 -회사간 거래 승인의 건	-	(보고사항)	(보고사항)	(보고사항)	(보고사항)		
			-	(보고사항)	(보고사항)	(보고사항)	(보고사항)	-	-
			가결	찬성	찬성	찬성	찬성		
8	2014.12.24	임시이사회 -용인 구공장 부지 매각의 건	가결	찬성	찬성	찬성	찬성	-	-

주) 조동철, 김동수 사외이사는 2014.3.21에 임기만료

주) 김성수 사외이사는 2014.3.21에 신규 선임

## 다. 이사회 내 위원회

당사는 경영의사결정의 전문성과 효율성을 높이기 위해 경영위원회가 설치되었으며, 이사회에서 위임한 일반 경영사항에 대하여 심의하고 의결합니다. 현재 사내이사 전원으로 구성되어 있으며, 정기 회의는 매주 수요일에 개최하고 임시회의는 필요 시 개최합니다.

### ▶ 경영위원회 주요 활동 내역

위원회명	개최일자	의안내용	가결여부	비고
경영위원회	2014.07.16.	Amorepacific Global Operatiuons Limited. 차입금 만기 연장에 따른 지급보증의 건	가결	-
경영위원회	2014.10.22	오산공장 증설을 위한 토지 매입의 건	가결	-

## 라. 이사의 독립성

당사의 이사는 주주총회에서 선임하며, 주주총회에서 선임될 이사 후보자는 이사회 및 사외이사후보추천위원회가 선정하여 주주총회 전 금융감독원 전자공시시스템

(<http://dart.fss.or.kr>)에 이사후보의 인적사항 등에 대하여 공시하고 있습니다.

- 사외이사후보자추천위원회에 의한 이사후보자 추천 : 2014년 3월 5일
- 이사 후보자 인적사항 및 경력 공시 : 2014년 3월 6일  
( '주주총회소집공고사항' 공시 )
- 공시된 제8기 정기주주총회 경영참고사항 중 이사후보자의 인적사항

구 분	성명	생년월일	약력	회사와의 거래내역	최대주주 와의 관계	추천인
사외이사	김성수	1964.03.25.	서울대 경영학과 졸업 美 UCLA 경영학 박사 美 Case Western Reserve 대학 경영대학 조교수 한국경영사례연구원 원장 한국인사관리학회, 한국노사관계학회 이사 現 서울대 경영대학 교수	없음	없음	사외이사후보 추천위원회

#### 마. 사외이사후보추천위원회

##### ▶ 사외이사후보추천위원회 구성 현황

성 명	사외이사 여부	비 고
송재용 (위원장)	○	상법 제542조의8 충족 여부 : 충족
이연오	○	
배동현	×	

##### ▶ 사외이사후보추천위원회 활동 내역

위원회명	개최일자	의안내용	가결 여부	사외이사후보추천위원회의 위원 성명		
				송재용	이연오	배동현
				찬반여부	찬반여부	찬반여부
사외이사후보추 천위원회	2014.03.05	제8기 정기주주총회 사외이사후보 추천 (선임 : 김성수)	가결	찬성	찬성	찬성

## 2. 감사제도에 관한 사항

### 가. 감사위원회 위원의 인적사항 및 사외이사 여부

성 명	출생년월	주요경력	사외이사 여부
-----	------	------	---------



송재용 (위원장)	1964.03.01.	서울대 경영학과 학사, 석사 美 펜실베이니아대 와튼스쿨 박사 서울대학교 경영대학 부학장 美 컬럼비아대 경영대학원 교수 연세대 경영대학 교수 한국경영학회 및 한국전략경영학회 부회장 現 서울대학교 경영대학/경영전문대학원 교수	○
남궁은	1951.03.10	서울대 토목공학과 학사 美 일리노이대 환경공학 석사, 박사 美 P&G 아시아태평양지역 환경부문 부분부장 환경부 수처리선진화사업단 단장 대통령직속 녹색성장위원회 민간위원 現 명지대 공과대 환경에너지공학과 교수	○
이연오	1954.11.12.	서울대 경영학과 학사, 석사 KAIST 경영과학과 석사 KAIST 경영정책학과 박사 한국개발연구원 연구원 국가정보원 국가정보관 삼성경제연구소 공공정책실 전문 부산발전연구원 원장	○

#### 나. 감사위원회 위원의 독립성

당사는 사외이사 후보를 추천할 경우 비상설 위원회로 사외이사후보추천위원회를 설치하고 있으며, 사외이사 후보자에 대해 회사 및 최대주주에 대한 독립성 여부, 글로벌 기업이 필요로 하는 전문역량 등을 검증하여 이사회에 추천하는 역할을 담당하고 있습니다. 이사회는 사외이사후보추천위원회가 추천한 사외이사 후보자를 최종 결정하고 주주총회에 상정하여 이사선임 여부를 결정하게 됩니다.

또한 당사는 감사위원회(감사)의 감사업무에 필요한 경영정보접근을 위한 다음과 같은 내부장치를 마련하고 있습니다.

##### 1. 업무감사권 :

위원회는 이사회 및 대표이사 등이 회사업무 전반에 걸쳐 행한 업무진행 전반을 감사할 수 있다.

##### 2. 영업보고요구권 및 업무재산 조사권 :

위원회는 언제든지 이사 및 직원에 대해 영업에 관한 보고를 요구하거나 회사의 업무와 재산상태를 조사할 수 있다.

##### 3. 이사보고의 수령권 :

이사는 회사에 현저한 손해를 미칠 염려가 있는 사실을 발견한 때에는 즉시 위원회에 이를 보고해야 한다.

##### 4. 자회사에 대한 조사권 :

모회사의 위원회는 그 직무를 수행하기 위하여 필요한 때에는 자회사에 대하여 영업의 보고를 요구할 수 있다. 또한 자회사가 지체없이 보고하지 않을시 또는 그 보고의 내용을 확인할 필요가 있을 때는 자회사의 업무와 재산상태를 조사할 수 있다.

##### 5. 이사의 위법행위 유지청구권 :

이사가 법령 또는 정관에 위반한 행위를 하여 이로 인하여 회사에 회복할 수 없는 손해가 생길 염려가 있는 경우에는 회사를 위하여 이사에 대하여 그 행위를 중지

할 것을 청구할 수 있다.

6. 각종의 소권 :

위원회는 총회결의 취소, 신주발행 무효, 감사 무효 등의 訴를 제기할 수 있으며, 이때는 담보제공 의무가 면제된다.

7. 주주총회 소집청구권 :

위원회는 회의의 목적사항과 소집의 이유를 기재한 서면을 이사회에 제출하여 임시총회의 소집을 청구할 수 있다.

8. 위원회는 회사의 비용으로 전문가의 조력을 구할 수 있다.

9. 외부감사인을 선임할 수 있다.

10. 기타 법령,정관 및 이사회결의에 의하여 감사위원회에 권한이 부여된 사항을 처리할 수 있다.

### 다. 감사위원회의 주요 활동 내역

회차	개최일자	의안내용	가결여부
1	2014.02.06	제8기(2013년) 재무제표 및 영업보고서 보고	가결
		제8기 내부회계관리제도 평가보고서 제출	-
2	2014.03.05	내부감시장치에 대한 감사위원회의 의견서 제출	-
		감사위원회의 감사보고서 제출	-
3	2014.05.08	제9기 1분기 경영현황 보고 및 재무제표 승인	가결
4	2014.08.11	제9기 상반기 경영현황 보고 및 재무제표 승인	가결
5	2014.11.10	제9기 3분기 경영현황 보고 및 재무제표 승인	가결

## 3. 주주의 의결권 행사에 관한 사항

### 가. 투표제도

당사는 집중투표제, 서면투표제 또는 전자투표제를 채택하고 있지 않습니다.

### 나. 소수주주권

당사는 대상기간 중 소수주주권이 행사된 경우가 없습니다.

### 다. 경영권 경쟁

당사는 공시대상 기간 중 회사의 경영지배권에 관하여 경쟁이 발생하지 않았습니다.

## VII. 주주에 관한 사항

### 1. 최대주주 및 그 특수관계인에 관한 사항

#### 가. 최대주주 및 그 특수관계인의 주식소유 현황

2014년 12월 31일 현재 당사의 최대주주인 (주)아모레퍼시픽그룹과 임원 및 특수관계인 9인은 보통주 및 종류주를 합하여 발행주식의 총 44.23%를 보유하고 있습니다. (주)아모레퍼시픽그룹은 지주회사를 주업종으로 하는 회사로 1945년 설립되었으며, 현재 한국거래소 유가증권시장에 상장되어 있습니다. (주)아모레퍼시픽그룹은 공정거래법상 지주회사로 당사와 (주)에뛰드, (주)이니스프리, (주)아모스프로페셔널, (주)태평양제약, (주)퍼시픽글라스, (주)퍼시픽패키지, (주)코스비전, 농업회사법인 (주)장원의 지분을 보유하고 있습니다. 다음은 기초와 기말 현재 최대주주 및 그 특수관계인의 소유주식 변동내역입니다.

#### 최대주주 및 특수관계인의 주식소유 현황

(기준일 : 2014.12.31 ) (단위 : 주, %)

성명	관계	주식의 종류	소유주식수 및 지분율				비고
			기 초		기 말		
			주식수	지분율	주식수	지분율	
(주)아모레퍼시픽그룹	최대주주	보통주	2,069,586	35.40	2,069,586	35.40	-
(주)아모레퍼시픽그룹	최대주주	종류주	151,103	14.31	151,103	14.31	-
서경배	임원	보통주	626,445	10.72	626,445	10.72	-
서송숙	특수관계인	보통주	16,320	0.28	15,620	0.27	장내매도
서혜숙	특수관계인	보통주	53,644	0.92	52,994	0.91	장내매도
서혜숙	특수관계인	종류주	4,981	0.47	4,981	0.47	-
서은숙	특수관계인	보통주	47,910	0.82	46,575	0.80	장내매도
서은숙	특수관계인	종류주	4,874	0.46	4,874	0.46	-
서민정	특수관계인	종류주	111	0.01	111	0.01	-
김의광	특수관계인	보통주	1,270	0.02	1,000	0.02	장내매도
최범식	특수관계인	보통주	737	0.01	0	0	장내매도
최연식	특수관계인	보통주	2,392	0.04	2,392	0.04	-
아모레퍼시픽재단	특수관계인	보통주	69,767	1.19	69,767	1.19	-
아모레퍼시픽재단	특수관계인	종류주	6,953	0.66	6,953	0.66	-
계		보통주	2,888,071	49.40	2,884,379	49.34	-
		종류주	168,022	15.91	168,022	15.91	-

#### 나. 최대주주에 관한 사항

##### (1) 연혁

##### 1) 본점소재지 및 그 변경

- 現 본점소재지: 서울특별시 중구 청계천로 100
- (주)아모레퍼시픽그룹의 前 본점소재지는 서울특별시 용산구 한강로2가 181 이며,

2013년 3월 4일자로 현재의 본점소재지로 변경하였습니다.

## 2) 경영진의 중요한 변동

(주)아모레퍼시픽그룹은 2014년 3월 21일 백정기 사내이사가 이사회결의로 대표이사로 신규 선임되어 각자 대표이사가 2인(서경배, 백정기)으로 변경되었습니다.

구 분	일 자	이사선임 결과	비 고
임시이사회	2014.03.21	대표이사 선임 - 신임 대표이사 : 백정기	신규 선임
제55기(2013년도) 정기주주총회	2014.03.21	- 사내이사 : 백정기 - 사외이사 : 신동엽	신규 선임 재선임
임시이사회	2013.03.22	대표이사 선임 - 신임 대표이사 : 손영철	신규 선임
제54기(2012년도) 정기주주총회	2013.03.22	- 사내이사 : 손영철, 김승환 - 사외이사 : 신동엽	신규 선임 신규 선임
제53기(2011년도) 정기주주총회	2012.03.23.	- 사내이사 : 서경배 - 사내이사 : 배동현 - 사외이사 : 손영철	재선임 신규 선임 신규 선임
제52기(2010년도) 정기주주총회	2011.03.25	- 이사신임 : 고광용 - 사외이사 : 조동철	신규 선임 재선임
제51기(2009년도) 정기주주총회	2010.03.19	- 사외이사 : 조동철	재선임
제50기(2008년도) 정기주주총회	2009.03.20	- 이사중임 : 서경배, 최형근 - 사외이사 : 조동철	재선임
제49기(2007년도) 정기주주총회	2008.03.14	- 이사중임 : 배동현 - 사외이사 : 조동철	-
제48기(2006년도) 정기주주총회	2007.02.27	- 사외이사 : 박환규	재선임
인적분할	2006.06.07 (분할등기일)	- 이사사임 : 이옥섭, 이해선, 심상배, 백정기, 손영철 - 사외이사 사임 : 손욱, 송재용, 황이석	사임 후 (주)아모레퍼시픽 임원으로 선임됨

주1) (주)아모레퍼시픽그룹의 이사 임기는 정관에 의하여 사내이사는 3년, 사외이사는 1년부터 3년의 범위에서 주주총회의 결의로 선임시 그 임기를 정하고 있습니다.

주2) 2014년 3월 10일 손영철 대표이사가 대표이사 및 사내이사직을 사임하였습니다.

주3) 2014년 3월 21일 정기주주총회에서 백정기 사내이사가 신규 선임되었습니다.

주4) 2014년 3월 21일 백정기 사내이사는 이사회결의로 대표이사로 신규 선임되어 각자 대표이사가 2인(서경배, 백정기)으로 변경되었습니다.

## 3) 최대주주의 변동

기 초(2014.01.01)			기 말(2014.12.31)		
최대주주	소유주식수	지분율	최대주주	소유주식수	지분율
서경배 외 8명	4,906,120주	61.49%	서경배 외 9명	4,905,496주	61.48%

※ 소유주식수 및 지분율은 보통주 기준 현황임.

#### 4) 상호의 변경

구분	변경일자	변경전	변경후	비 고
국문	1987.6.1	태평양화학공업(주)	태평양화학(주)	상호에 현대감 부여
국문	1993.3.12	태평양화학(주)	(주)태평양	초우량기업으로서의 이미지 제고
영문	2002.3	Pacific Corporation Co.,Ltd.	AMOREPACIFIC CORPORATION	글로벌기업으로서의 이미지 제고
영문	2006.6	AMOREPACIFIC CORPORATION	PACIFIC CORPORATION	지주회사로서의 인지도 제고
국문	2011.3	(주)태평양	(주)아모레퍼시픽그룹	그룹사간 연관성 강화 및 글로벌 기업이미지 구축
영문	2011.3	PACIFIC CORPORATION	AMOREPACIFIC Group	그룹사간 연관성 강화 및 글로벌 기업이미지 구축

#### (2) 임원의 현황

(기준일 : 2014.12.31 )

(단위 : 주)

성명	출생년월	직위	등기임원 여부	상근 여부	담당 업무	주요경력	소유주식수		재직기간	임기 만료일
							보통주	종류주		
서경배	1963.01	회장	등기임원	상근	경영총괄	- 연세대 경영학과 졸업 - 美 코넬대 경영대학원 졸업 - (주)태평양 기획조정 실장 - (주)아모레퍼시픽그룹 대표이사 사장 - 現 (주)아모레퍼시픽그룹 대표이사 회장	4,444,362	121,150	2012.03.23 ~	2015.03.22
백정기	1953.07	부회장	등기임원	상근	경영총괄	- 서울대 경제학과 졸업 - 美 컬럼비아대 경제학 박사과정 수료 - (주)태평양 인사총무부분 부사장 - (주)비치에프티태일 대표이사 사장 - 한국편의점협회 제9,10대 회장 - 現 (주)아모레퍼시픽그룹 대표이사 부회장	139	-	2014.03.21 ~	2017.03.20
김승환	1969.03	상무	등기임원	상근	그룹전략	- 연세대 경영학과 졸업 - (주)아모레퍼시픽 기획재경부문 기획혁신담당 - 現 (주)아모레퍼시픽그룹 그룹전략 Division 상무	-	-	2013.03.22 ~	2016.03.21
신동엽	1960.08	사외이사	등기임원	비상근	경영전반에 관련 업무	- 연세대 경영학과 졸업 - 美 예일대 조직행동학 박사 - 연세대학교 상남경영원 부원장 - 한국인적자원 개발학회 이사 - 現 연세대학교 경영학과 교수	-	-	2014.03.21 ~	2017.03.20
김성호	1956.01	감사	등기임원	상근	감사	- 서울대 철학과 졸업 - 美 컬럼비아대 경영학석사 - 리먼 브러더스 한국지사 부대표 - ING은행 한국지점 전무 - 現 (주)아모레퍼시픽그룹 상근감사	-	-	2014.03.21 ~	2017.03.20

※ 임원의 현황은 등기임원 현황임.

※ 손영철 대표이사는 2014년 3월 10일 대표이사를 사임하였으며, 2014년 3월 21일 (주)아모레퍼시픽그룹 정기주주총회에서 백정기 사내이사가 신규 선임되었음.

#### (3) 주요주주 현황

(기준일 : 2014년 12월 31일 )

(단위 : 주)

구분	주주명	소유주식수	지분율	비고
5% 이상 주주	서경배	4,444,362	55.70%	-
	-	-	-	-
우리사주조합		-	-	-

주1) 상기 소유주식수 및 지분율은 보통주 기준임.  
주2) 우리사주조합은 별도의 주식을 보유하고 있지 않음.

#### (4) 요약재무현황

- 요약연결재무정보

(단위: 백만원, 주당순이익 : 원)

구분	제 56 기	제 55 기	제54기
	2014년 말	2013년 말	2012년 말
유 동 자 산	2,098,058	1,552,258	1,378,649
현금및현금성자산	417,187	364,548	227,459
금융기관예치금	570,324	529,193	535,799
매출채권	248,963	243,296	221,531
기타수취채권	5,805	7,391	9,183
단기매도가능금융자산	209,359	-	-
당기법인세자산	4,348		
기타유동자산	66,365	39,512	48,389
재고자산	372,251	342,133	333,989
매각예정비유동자산	203,454	26,185	2,299
비 유 동 자 산	3,401,668	3,369,598	3,137,305
금융기관예치금	9,989	7,525	5,603
기타수취채권	170,663	135,208	109,713
장기매도가능금융자산	30,932	30,987	32,372
유형자산	2,069,791	2,288,369	2,102,570
무형자산	693,760	650,753	636,794
투자부동산	383,331	201,632	203,232
관계기업주식	5,910	11,618	8,911
이연법인세자산	37,220	43,473	38,093
기타비유동자산	72	33	18
자 산 총 계	5,499,725	4,921,856	4,515,955
유 동 부 채	773,134	644,292	528,704
비 유 동 부 채	403,226	368,618	353,038
부 채 총 계	1,176,360	1,012,909	881,742
자본금	44,451	44,451	44,451
주식발행초과금	673,017	673,017	673,096

자본잉여금	22,622	22,622	7,385
기타자본구성요소	(146,520)	(140,830)	(134,507)
기타포괄손익누계액	(4,370)	(7,323)	(2,479)
이익잉여금	1,728,639	1,533,662	1,390,507
비지배주주지분	2,005,527	1,783,348	1,655,760
자 본 총 계	4,323,365	3,908,947	3,634,213
	2014년 1월 1일 ~ 2014년 12월 31일	2013년 1월 1일 ~ 2013년 12월 31일	2012년 1월 1일 ~ 2012년 12월 31일
매출액	4,711,947	3,895,391	3,431,733
영업이익	659,091	469,751	450,416
법인세비용차감전순이익	681,781	481,892	470,711
연결 총당기순이익	497,424	355,005	346,709
지배기업소유주지분	222,359	163,011	154,828
비지배주주지분	275,064	191,993	191,881
보통주기본주당순이익	27,494	20,102	19,143
우선주기본주당순이익	27,544	20,157	19,193
보통주희석주당순이익	26,693	19,539	18,602
우선주희석주당순이익	26,743	19,594	18,652
연결에 포함된 회사 수	27개사	26개사	26개사

- 요약별도재무정보

(단위: 백만원, 주당순이익 : 원)

구 분	제 56 기 2014년 말	제 55 기 2013년 말	제 54 기 2012년 말
유동자산	339,951	306,893	325,185
현금및현금성자산	10,950	10,354	13,960
금융기관예치금	262,000	289,000	299,600
단기매도가능금융자산	60,000	-	-
매출채권	2,053	2,124	1,171
기타수취채권	110	1,051	1,372
기타유동자산	2,540	2,065	6,783
매각예정비유동자산	2,299	2,299	2,299
비유동자산	1,340,787	1,346,221	1,306,844
금융기관예치금	1,203	803	403
기타수취채권	1,527	1,234	886
매도가능금융자산	15,069	21,272	18,502
유형자산	34,403	88,236	89,894
무형자산	196	234	13

투자부동산	53,904	-	-
종속기업및관계기업주식	1,234,442	1,234,442	1,197,146
순확정급여자산	43	-	-
자산총계	1,680,738	1,653,114	1,632,029
유동부채	4,507	8,204	3,387
비유동부채	40,527	44,581	45,814
부채총계	4,507	52,785	49,201
자본금	44,451	44,451	44,451
주식발행초과금	673,096	673,096	673,096
자본잉여금	8,106	8,106	2,576
기타자본구성요소	(139,646)	(139,646)	(133,330)
이익잉여금	1,049,698	1,014,323	996,034
자본총계	1,635,704	1,600,329	1,582,828
종속·관계·공동기업 투자주식의 평가방법	원가법	원가법	원가법
	2014년 1월 1일~ 2014년 12월 31일	2013년 1월 1일 ~ 2013년 12월 31일	2012년 1월 1일~ 2012년 12월 31일
영업수익	81,553	48,609	37,521
영업비용	32,168	16,814	11,472
영업이익	49,385	31,795	26,049
법인세차감전순이익	59,249	41,791	45,106
당기순이익	55,875	37,738	39,375
보통주기본주당순이익	6,844	4,589	4,818
우선주기본주당순이익	6,894	4,604	4,868
보통주희석주당순이익	6,705	4,514	4,728
우선주희석주당순이익	6,755	4,529	4,778

(5) 사업의 현황

(주)아모레퍼시픽그룹은 2006년 지주회사로 전환함으로써 자회사의 지분 소유를 통해 자회사의 사업내용을 지배하는 지주사업을 영위하고 있습니다.

목 적 사 업 (정관 제2조)	비 고
------------------	-----



1. 자회사의 지분 소유를 통해 자회사의 사업내용을 지배하는 지주사업 2. 자회사 등(자회사 및 손자회사를 말한다. 이하 같다)에 대한 자금 및 업무지원 사업 3. 자회사 등에 대한 자금지원을 위한 자금조달 사업 4. 자회사 등과 상품의 공동개발, 판매 및 설비, 전산시스템 등의 공동활용 등을 위한 사무지원 사업 5. 경영자문 및 컨설팅업 6. 연구 및 기술개발과 기술정보의 제공업 7. 시장조사 및 경영상담업 8. 부동산 매매 및 임대 9. 체육시설 및 주차장 운영 10. 위 각항에 관련된 일체의 부대사업 및 투자	-
---	---

## 2. 최대주주의 변동 현황

: 해당사항 없음

## 3. 주식의 분포

주식 소유현황

(기준일 : 2014.12.31 )

(단위 : 주)

구분	주주명	소유주식수	지분율	비고
5% 이상 주주	(주)아모레퍼시픽그룹	2,069,586	35.40	-
	서경배	626,445	10.72	-
	국민연금	473,317	8.10	-
우리사주조합		-	-	-

주1) 상기 소유주식수는 보통주 기준입니다.

주2) 국민연금공단의 소유주식수 및 지분율은 2014년 11월 10일 주식 취득에 대한 '주식등의 대량보유상황보고서'(2015년 1월 8일 공시)를 기준으로 작성되었습니다.

주3) 우리사주조합은 별도의 주식을 보유하고 있지 않습니다.

## 4. 소액주주현황

소액주주현황

(기준일 : 2014.12.31 )

(단위 : 주)

구분	주주		보유주식		비고
	주주수	비율	주식수	비율	
소액주주	12,120	99.87	2,274,231	38.89	-

주) 소액주주현황은 2014년 12월 31일자 주주명부 기준 작성하였습니다.

주) 상기 주주 및 보유주식은 보통주 기준입니다.

## 5. 주식사무

정관상 신주인수권의 내용	<p>① 이 회사의 주주는 신주발행에 있어서 그가 소유한 주식수에 비례하여 신주의 배정을 받을 권리를 가진다. 그러나 주주가 신주인수권을 포기 또는 상실하거나 신주 배정에서 단주가 발생하는 경우에 그 처리방법은 이사회회의 결의로 정한다.</p> <p>② 제1항의 규정에 불구하고 다음 각호의 경우에는 주주의의 자에게 신주를 배정할 수 있다.</p> <ol style="list-style-type: none"> <li>1. 상법 제340조의 2 및 제542조의 3의 규정에 의하여 주식매수선택권의 행사로 인하여 신주를 발행하는 경우</li> <li>2. 자본시장과 금융투자업에 관한 법률 제165조의6의 규정에 의하여 이사회회의 결의로 일반공모증자방식으로 신주를 발행하는 경우</li> <li>3. 자본시장과 금융투자업에 관한 법률 제165조의 7의 규정에 의하여 우리사주조합원에게 신주를 우선 배정하는 경우</li> <li>4. 자본시장과 금융투자업에 관한 법률 제165조의16의 규정에 의하여 주식예약증서(DR)발행에 따라 신주를 발행하는 경우</li> <li>5. 회사가 경영상 필요로 해외합작투자선, 국내의 금융기관 또는 기술도입을 필요로 그 제휴 회사에게 신주를 발행하는 경우</li> </ol>		
결산일	12월 31일	정기주주총회	정기주주총회는 매사업년도 종료후 3월이내에, 임시주주총회는 필요에 따라 소집한다.
주주명부 폐쇄시기	<p>① 이 회사는 매년 1월 1일부터 1월 15일까지 권리에 관한 주주명부의 기재변경을 정지한다.</p> <p>② 이 회사는 매년 12월 31일 최종의 주주명부에 기재되어 있는 주주를 그 결산기에 관한 정기주주총회에서 권리를 행사할 주주로 한다.</p> <p>③ 임시주주총회의 소집 기타 필요한 경우에는 이사회회의 결의에 의하여 이를 2주간 전에 공고한 후 3월을 초과하지 않는 일정한 기간에 걸쳐 명의개서등을 정지하거나 기준일을 정할 수 있다. 그러나 이사회가 필요하다고 인정하는 경우에는 명의개서의 정지와 기준일을 함께 정할 수 있다.</p>		
주권의 종류	1, 5, 10, 50, 100, 500, 1000, 10000 (8종)		
명의개서 대리인	한국예탁결제원 : 부산광역시 남구 문현금융로 40(문현동, 부산국제금융센터) (대표전화 : 051-519-1500)		
주주의 특전	없음	공고방법	회사의 인터넷 홈페이지( <a href="http://www.amorepacific.com">http://www.amorepacific.com</a> )에 게재(다만, 전산장애 또는 그 밖의 부득이한 사유로 회사의 인터넷 홈페이지에 공고를 할 수 없을 때에는 조선일보에 게재)

※ 상기 공고방법은 2014년 3월 21일 제8기 정기주주총회의 결의로 전자공고의 방법으로 변경되었습니다.

## 6. 최근 6개월 간의 주가 및 주식 거래실적(국내)

(단위 : 원, 주)

종류		2014년 7월	2014년 8월	2014년 9월	2014년 10월	2014년 11월	2014년 12월	
보통주	주가	최고주가	1,770,000	2,288,000	2,392,000	2,500,000	2,500,000	
		최저주가	1,511,000	1,784,000	2,029,000	2,189,000	2,152,000	2,220,000
		평균주가	1,642,696	2,029,300	2,225,789	2,351,667	2,316,400	2,318,619
	거래량	최고 일거래량	27,301	36,006	27,413	36,279	44,917	33,471
		최저 일거래량	6,067	7,858	10,804	10,381	12,412	6,978
		월간거래량	367,113	396,613	309,714	446,858	470,985	311,595
우선주	주가	최고주가	886,000	1,140,000	1,140,000	1,169,000	1,155,000	1,131,000
		최저주가	697,000	873,000	1,065,000	1,029,000	1,025,000	1,060,000
		평균주가	798,478	1,005,300	1,107,158	1,107,143	1,105,650	1,099,905
	거래량	최고 일거래량	7,820	27,430	14,930	6,030	5,054	2,404
		최저 일거래량	1,006	2,890	1,641	726	288	95
		월간거래량	82,653	163,320	97,534	53,430	32,445	16,261

## VIII. 임원 및 직원 등에 관한 사항

### 1. 임원 및 직원의 현황

#### 가. 임원의 현황

##### ■ 동기임원

(기준일 : 2014.12.31 )

(단위 : 주)

성명	성별	출생년월	직위	등기임원 여부	상근 여부	담당 업무	주요경력	소유주식수		재직기간	임기 만료일
								의결권 있는 주식	의결권 없는 주식		
서경배	남	1963.01	회장	등기임원	상근	경영총괄	연세대 경영학과 졸업 미국 코넬대 경영대학원 졸업 ㈜태평양 기획조정 실장 ㈜태평양 대표이사 사장 現 ㈜아모레퍼시픽 대표이사 회장	626,445	0	2012.03.23~	2015.03.22
심상배	남	1956.04	사장	등기임원	상근	경영총괄	고려대 산업공학과 졸업 고려대 경영대학원 수료 ㈜태평양 사업지원부부 전무 ㈜아모레퍼시픽 생산물류부문 부사장 現 ㈜아모레퍼시픽 대표이사 사장	0	0	2012.03.23~	2015.03.22
배동현	남	1955.10	부사장	등기임원	상근	지원총괄	국민대 경영학과 졸업 ㈜태평양 재정담당 상무 ㈜아모레퍼시픽 기획재경부문 부사장 現 ㈜아모레퍼시픽 대표이사 부사장	0	0	2012.03.23~	2015.03.22
송재용	남	1964.03	사외이사	등기임원	비상근	대표 감사위원	서울대 경영학과 학사, 석사 미 펜실베이니아대 와튼스쿨 박사 서울대학교 경영대학 부학장 미 콜럼비아대 경영대학원 교수 연세대 경영대학 교수 한국경영학회 및 한국전략경영학회 부회장 現 서울대학교 경영대학/경영전문대학원 교수	0	0	2013.03.23~	2016.03.21
이연오	남	1954.11	사외이사	등기임원	비상근	감사위원	서울대 경영학과 학사, 석사 KAIST 경영과학과 석사 KAIST 경영정책학과 박사 한국개발연구원 연구원 국가정보원 국가정보관 삼성경제연구소 공공정책실 전무 부산발전연구원 원장	0	0	2013.03.23~	2015.03.21
남궁은	남	1951.03	사외이사	등기임원	비상근	감사위원	서울대 토목공학과 학사 미 일리노이대 환경공학 석사, 박사 미 P&G아시안태평양지역 환경부문 총괄 매니저 겸 R&D 부분부장 환경부 수처리선진화사업단 단장 現 영지대 공과대 환경에너지공학과 교수	0	0	2013.03.23~	2015.03.21

김성수	남	1964.03	사외이사	등기임원	비상근	경영전반	서울대 경영학과 졸업 美 UCLA 경영학 박사 美 Case Western Reserve 대학 경영학 조교수 한국경영사연구원 원장 한국인사관리학회, 한국노사관계학회 이사 現 서울대 경영학과 교수	0	0	2014.03.21~	2017.03.20
-----	---	---------	------	------	-----	------	--	---	---	-------------	------------

※ 등기임원의 재직기간 및 임기 만료일은 주주총회에서 최근 선임일 및 임기 기준임.

■ 미등기임원

(기준일: 2014.12.31)

(단위: 주)

성명	성별	생년월일	직위	등기임원여부	상근여부	담당업무	주요경력	소유주식수		재직기간	임기만료일
								보통주	종류주		
류제천	남성	1956.11.01	부사장	미등기임원	상근	영업	성균관대 사회학과 졸업 성균관대 경영학과 석사 ㈜아모레퍼시픽 혁신담당 사업부장 ㈜아모레퍼시픽 인사총무부문 상무 중국본부 부사장 (주)아모레퍼시픽신사업 BU 부사장 現 (주)아모레퍼시픽 Luxury BU 부사장	100	-	1981.11.06~	-
이민진	남성	1960.09.09	부사장	미등기임원	상근	영업	경북대 식품공학과 졸업 ㈜에스쁘아 대표이사 상무 ㈜에워드 대표이사 상무 ㈜아모레퍼시픽 시판부문 부사장 現 ㈜아모레퍼시픽 Premium BU 부사장	20	19	1984.12.22~	-
채양선	여성	1967.04.06	부사장	미등기임원	상근	마케팅	프랑스 INSEAD MBA 졸업 기아자동차(주) 마케팅사업부 전무 現 (주) 아모레퍼시픽 마케팅전략 Unit 장	-	-	2014.02.10~	-
강병도	남성	1959.05.28	전무	미등기임원	상근	생산	동국대 공업경영학과 졸업 고려대 국제경영대학원 現 (주)아모레퍼시픽 SCM Unit장	6	16	1983.12.22~	-
이석우	남성	1958.02.25	상무	미등기임원	상근	영업	동국대 공업경영학과 졸업 (주)아모레퍼시픽 국제부문 자판사 담당 現 AMOREPACIFIC 일본 법인 상무	-	-	1983.03.30~	-
김승수	남성	1960.06.11	상무	미등기임원	상근	생산	경기대 회계학과 졸업 現 (주)아모레퍼시픽 중국 RHQ 상무	-	-	1988.01.01~	-
한상훈	남성	1966.11.09	전무	미등기임원	상근	연구	서울대 공업화학학과 졸업 아주대 공업화학학과 석사 (주)아모레퍼시픽 고객기술팀 팀장 現 (주)아모레퍼시픽 R&D Unit장	-	-	1988.01.01~	-
김재성	남성	1962.11.29	상무	미등기임원	상근	생산	조선대 기계공학과 졸업 (주)아모레퍼시픽 매스뷰티사업장 공장장 (주)아모레퍼시픽 매스코스메틱사업장 공장장 (주)아모레퍼시픽SCM부문 뷰티사업장 現 (주)아모레퍼시픽 생산 Division 상무	-	-	1988.01.01~	-
김윤환	남성	1962.08.25	상무	미등기임원	상근	지원	충북대학교 회계학과 졸업 現 (주)아모레퍼시픽 구매지원 Division 상무	-	-	1988.07.01~	-

김찬희	남성	1961.08.02	전무	미등기임원	상근	영업	충북대 경영학과 졸업 ㈜태평양 MB&S 서울사업부장 ㈜아모레퍼시픽 MC&S 유통사업부장 現 ㈜아모레퍼시픽 Mass BU 전무	-	-	1988.07.01~	-
박순용	남성	1961.09.07	상무	미등기임원	상근	영업	전주우석대 신문방송(미디어)학과 졸업 現 ㈜아모레퍼시픽 오셀룩 Division 상무	-	-	1989.01.01~	-
전호수	남성	1963.03.12	상무	미등기임원	상근	영업	경상대 농화학과 졸업 現 (주)아모레퍼시픽 아리따움 Division 상무	-	-	1989.01.01~	-
김용남	남성	1964.11.12	상무	미등기임원	상근	영업	現 (주)아모레퍼시픽 리리코스 Division 상무	-	-	1989.04.19~	-
백주상	남성	1966.03.08	상무	미등기임원	상근	생산	아주대 산업공학과 졸업 現 (주)아모레퍼시픽 매스코스메틱 생산 Division 상무	-	-	1990.11.01~	-
김성호	남성	1964.11.01	상무	미등기임원	상근	물류	서울시립대 화학공학과 졸업 現 (주)아모레퍼시픽 물류 Division 상무	-	-	1991.03.01~	-
임원길	남성	1966.02.05	상무	미등기임원	상근	지원	독원대 물리학과 졸업 現 (주)아모레퍼시픽 개발&구매 Division 상무	-	-	1991.07.01~	-
노상철	남성	1964.08.25	상무	미등기임원	상근	영업	관동대 환경공학과 졸업 現 (주)아모레퍼시픽 백화점 Division 상무	-	-	1992.01.01~	-
백석운	남성	1967.07.20	상무	미등기임원	상근	영업	연세대 화학공학과 졸업 연세대 화학공학과 석사 現 (주)아모레퍼시픽 해피바스&메디안 Division 상무	-	-	1992.03.01~	-
김영수	남성	1967.09.28	상무	미등기임원	상근	영업	한국외국어대 서반어학과 졸업 (주)아모레퍼시픽 국제부문 인디아사무소 담당 現 AMOREPACIFIC 아세안 RHQ 상무	-	-	1992.09.16~	-
김대호	남성	1967.05.22	상무	미등기임원	상근	지원	인하대 경제학과 졸업 인하대 경제학과 석사 現 (주)아모레퍼시픽 HR Division 상무	-	-	1992.12.08~	-
전진수	여성	1971.01.10	상무	미등기임원	상근	영업	서원대 지리교육학과 졸업 現 (주)아모레퍼시픽 설화수 Division 상무	-	-	1992.12.08~	-
박찬호	남성	1965.02.18	상무	미등기임원	상근	영업	동국대 산업공학과 졸업 現 (주)아모레퍼시픽 Agent Division 상무	-	-	1991.03.01~	-
정병인	남성	1966.08.16	상무	미등기임원	상근	영업	세종대 무역과 졸업 現 (주)아모레퍼시픽 광주지역 Division 상무	-	-	1994.04.13~	-
이민규	남성	1972.05.05	상무	미등기임원	상근	영업	연세대 교육과 졸업 연세대 마케팅과 석사 現 (주)아모레퍼시픽 디지털 Division 상무	-	-	2004.05.01~	-
김영록	남성	1973.01.26	상무	미등기임원	상근	영업	중앙대 경제학과 졸업 現 (주)아모레퍼시픽 마몽드 Division 상무	-	-	1998.01.01~	-
김난희	여성	1971.12.01	상무	미등기임원	상근	전략	서울대 영어영문과 졸업 THE WHARTON SCHOOL MBA 現 (주)아모레퍼시픽 상품전략 Division 상무	-	-	2014.07.15~	-
육심록	남성	1967.07.30	상무	미등기임원	상근	연구	고려대 화학공학과 졸업 고려대 화학공학과 석사 現 (주)아모레퍼시픽 연구경영 Division 상무	-	-	1992.12.08~	-
임혜영	여성	1970.06.19	상무	미등기임원	상근	영업	충남대 화학공학과 졸업 (주)아모레퍼시픽 MassBeauty CM 팀장 (주)아모레퍼시픽 MC&S CM 사업부장 現 (주)아모레퍼시픽 러&미장센 Division 상무	-	-	1992.12.08~	-

심재원	남성	1968.03.11	상무	미등기임원	상근	영업	건국대 법학과 졸업 現 (주)아모레퍼시픽 신성장 BU 상무	-	-	1993.07.22~	-
최명중	남성	1968.04.06	상무	미등기임원	상근	영업	홍익대 경영학과 졸업 現 (주)아모레퍼시픽 방판 부산 Division 상무	-	-	1994.01.01~	-
이우동	남성	1966.11.09	상무	미등기임원	상근	영업	경북대 농업경제학과 졸업 (주)아모레퍼시픽 홍보 Division 상무 現 (주)아모레퍼시픽 방판 서울 Division 상무	-	-	1994.01.01~	-
한재신	남성	1970.11.19	상무	미등기임원	상근	영업	부산외국어대 경영학과 졸업 現 (주)아모레퍼시픽 유통 Division 상무	-	-	1994.04.13~	-
최영진	남성	1966.03.29	상무	미등기임원	상근	연구	성균관대 화학공학과 졸업 現 (주)아모레퍼시픽 메이크업 연구Division 상무	-	-	1994.07.26~	-
김진호	남성	1970.04.12	상무	미등기임원	상근	영업	광운대 화학공학과 졸업 現 (주)아모레퍼시픽 IOPE&한울 Division 상무	-	-	1994.07.26~	-
이준환	남성	1969.03.25	상무	미등기임원	상근	연구	인하대 화학공학과 졸업 한양대 화학공학과 석사 現 (주)아모레퍼시픽 피부과학 연구Division 상무	-	-	1995.01.01~	-
성중용	남성	1969.09.14	상무	미등기임원	상근	지원	충남대 식품공학과 졸업 現 (주)아모레퍼시픽 GIANT TF 상무	-	-	1995.01.01~	-
강병영	남성	1969.07.05	상무	미등기임원	상근	연구	서울대 공업화학과 졸업 現 (주)아모레퍼시픽 스킨케어 연구Division 상무	-	-	1995.01.01~	-
박영호	남성	1968.11.04	상무	미등기임원	상근	연구	서울대 제약학과 졸업 現 (주)아모레퍼시픽 메디컬뷰티 연구 Division 상무	-	-	1996.03.01~	-
최숙	여성	1964.06.09	상무	미등기임원	상근	생산	성균관대 약학과 졸업 現 (주)아모레퍼시픽 SCM지원 Division 상무	-	-	1996.09.04~	-
공문건	남성	1972.11.06	상무	미등기임원	상근	영업	송실대 경제학과 졸업 現 (주)아모레퍼시픽 방판 대구 Division 상무	-	-	1997.01.01~	-
이영운	남성	1970.10.22	상무	미등기임원	상근	영업	강남대 경영학과 졸업 現 (주)아모레퍼시픽 마트 Division 상무	-	-	1997.09.01~	-
나정균	남성	1972.02.15	상무	미등기임원	상근	영업	고려대 동양사학과 졸업 現 (주)아모레퍼시픽 Travel Retail Division 상무	-	-	1998.05.01~	-
정혜진	여성	1975.09.01	상무	미등기임원	상근	영업	중앙대 광고홍보학과 졸업 現 (주)아모레퍼시픽 헤라 Division 상무	-	-	1999.01.01~	-
이상준	남성	1963.01.14	상무	미등기임원	상근	연구	건국대 축산학과 졸업 연세대 생명공학과 석사 現 (주)아모레퍼시픽 뷰티푸드 연구Division 상무	-	-	1999.10.01~	-
이태룡	남성	1965.02.14	상무	미등기임원	상근	연구	서울대 화학과 졸업 서울대 화학과 석사 State University of New York at Buffalo 유기화학 과 박사 現 (주) 아모레퍼시픽 바이오사이언스 연구Division 상무	-	-	1999.11.01~	-
강광희	남성	1961.01.09	상무	미등기임원	상근	지원	충남대 법학과 졸업 現 (주)아모레퍼시픽 사육건설 Division 상무	-	-	1996.05.04~	-
권오근	남성	1969.01.03	상무	미등기임원	상근	영업	단국대 행정학과 졸업 現 (주)아모레퍼시픽 방판 대전 Division 상무	-	-	1996.07.01~	-
이상목	남성	1970.03.18	상무	미등기임원	상근	지원	연세대 경영학과 졸업 現 (주)아모레퍼시픽 재경 Division 상무	-	-	2003.07.01~	-

김진우	남성	1961.04.13	상무	미등기임원	상근	정보	경북대 전자공학과 졸업 KAIST 전산공학과 석사 IBM GBS 실장 Microsoft KOREA 상무 現 ㈜아모레퍼시픽 정보기술 Division 상무	-	-	2007.04.10~	-
이은임	여성	1959.02.05	상무	미등기임원	상근	마케팅	숙명여대 불어불문학과 졸업 한성대 피부미용학과 석사 現 (주)아모레퍼시픽 메이크업 Division 상무	-	-	2010.02.15~	-
전승창	남성	1966.03.14	상무	미등기임원	상근	지원	홍익대학교대학원 미술사학과 졸업 現 (주)아모레퍼시픽 아모레퍼시픽미술관 상무	-	-	2012.07.01~	-
오준식	남성	1969.05.12	상무	미등기임원	상근	디자인	파리국립고등장식미술학교 가구디자인과 졸업 現 (주)아모레퍼시픽 Brand & Design Lab 상무	-	-	2013.01.01~	-
신희철	남성	1970.10.23	상무	미등기임원	상근	지원	고려대 법학과 졸업 사법연수원 제31기 수료 現 (주)아모레퍼시픽 법무 Division 상무	-	-	2002.02.15~	-
권수정	여성	1972.01.02	상무	미등기임원	상근	지원	Queen Mary and Westfield College to the University of London 現 (주)아모레퍼시픽 지식재산 Division 상무	-	-	2014.12.01~	-
김정호	남성	1964.09.14	상무	미등기임원	상근	지원	한양대 법학과 졸업 (주)아모레퍼시픽그룹 법무담당 상무 (주)아모레퍼시픽그룹 감사 Division 상무 現 (주)아모레퍼시픽 성장지원 Division 상무	-	-	1989.01.01~	-
임한혁	남성	1967.07.07	상무	미등기임원	상근	지원	경남대 경영학과 졸업 現 (주)아모레퍼시픽 인재원 상무	-	-	1993.07.22~	-
이희복	남성	1963.02.28	상무	미등기임원	상근	지원	인천전문대 기계설계학과 졸업 現 (주)아모레퍼시픽 홍보 Division 상무	-	-	1987.06.01~	-

■ 회사와 계열회사간 임원 겸직 현황(2014.12.31 기준)

겸직임원		겸직회사		비고
직 위	성 명	회 사 명	직 위	
대표이사	서경배	(주)아모레퍼시픽그룹 (주)에워드 (주)이니스프리	대표이사(상근) 사내이사(상근) 사내이사(상근)	-
전무	한상훈	(주)태평양제약	사내이사(비상근)	-
전무	김찬희	(주)아모스프로페셔널	사내이사(비상근)	-
전무	강병도	(주)코스비전	사내이사(비상근)	-
상무	김재성	(주)위드림	사내이사(상근)	-

■ 임원의 변동

공시서류작성기준일(2014.12.31) 이후 공시서류제출일(2015.03.31)사이 에 선임 또는 퇴임 한 임원은 아래와 같습니다(기준일:2014.03.31).

구분	성명	성별	출생년월	직위	등기임원여부	상근여부	담당업무	주요경력	비고
----	----	----	------	----	--------	------	------	------	----

(주)아모레퍼시픽 임원 선 임	김선자	여자	1971.10.10	상무	미등기임원	상근	고객전략	숙명여대 졸업 現 (주)아모레퍼시픽 고객전략 Division 상무	2015.01.01 선임
(주)아모레퍼시픽 임원 선 임	최재철	남자	1967.07.03	상무	미등기임원	상근	생산	충남대 졸업 現 (주)아모레퍼시픽 매스코스메틱 생산 Division 상무	2015.01.01 선임
(주)아모레퍼시픽 임원 선 임	이정열	남자	1967.03.24	상무	미등기임원	상근	물류	부산대 졸업 現 (주)아모레퍼시픽 물류 Division 상무	2015.01.01 선임
(주)아모레퍼시픽 임원 선 임	신성철	남자	1968.11.29	상무	미등기임원	상근	구매지원	광운대 졸업 現 (주)아모레퍼시픽 구매지원 Division 상무	2015.01.01 선임
(주)아모레퍼시픽 임원 선 임	이준식	남자	1970.02.21	상무	미등기임원	상근	영업	서울대 회계학과 졸업 Duke University 경영학과 졸업 前 CJ에듀케이션즈 근무 現 (주)아모레퍼시픽 오설록 Division 상무	2015.01.01 선임
(주)아모레퍼시픽 임원 퇴 임	김재성	남자	1962.11.29	상무	미등기임원	상근	생산	조선대 기계공학과 졸업 (주)아모레퍼시픽 매스뷰티사업장 공장장 (주)아모레퍼시픽 매스코스메틱사업장 공장장 (주)아모레퍼시픽SCM부문 뷰티사업장 (주)아모레퍼시픽 생산 Division 상무	2015.01.01. (주)퍼시픽글라스로 전적
(주)아모레퍼시픽 임원 퇴 임	김성호	남자	1964.11.01	상무	미등기임원	상근	물류	서울시립대 화학공학과 졸업 (주)아모레퍼시픽 물류 Division 상무	2015.01.01 (주)코스비전으로 전적
(주)아모레퍼시픽 임원 퇴 임	김윤환	남자	1962.08.25	상무	미등기임원	상근	지원	충북대학교 회계학과 졸업 (주)아모레퍼시픽 구매지원 Division 상무	-
(주)아모레퍼시픽 임원 퇴 임	박순용	남자	1961.09.07	상무	미등기임원	상근	영업	전주우석대 신문방송(미디어)학과 졸업 (주)아모레퍼시픽 오설록 Division 상무	-
(주)아모레퍼시픽 임원 퇴 임	이상준	남자	1963.01.14	상무	미등기임원	상근	연구	건국대 축산학과 졸업 연세대 생명공학과 석사 (주)아모레퍼시픽 뷰티푸드 연구Division 상무	-
(주)아모레퍼시픽 임원 퇴 임	오준식	남자	1969.05.12	상무	미등기임원	상근	디자인	파리국립고등장식미술학교 가구디자인과 졸업 (주)아모레퍼시픽 Brand & Design Lab 상무	-

## 나. 직원 현황

### 직원 현황

(기준일 : 2014.12.31 ) (단위 : 천원)

사업부문	성별	직원 수				평균 근속연수	연간급여 총액	1인평균 급여액	비고
		정규직	계약직	기 타	합 계				
지원	남	304	-	-	304	9.66	23,615,442	77,682	-
지원	여	243	-	-	243	7.65	11,204,442	46,109	-
화장품	남	578	-	-	578	8.46	46,779,770	80,934	-
화장품	여	1,969	-	-	1,969	6.85	100,441,186	51,011	-
마케팅	남	118	-	-	118	6.65	9,688,968	82,110	-
마케팅	여	372	-	-	372	6.08	24,844,463	66,786	-
생산	남	426	-	-	426	15.07	40,086,758	94,100	-
생산	여	322	-	-	322	11.88	18,420,569	57,207	-
MC&S	남	128	-	-	128	8.42	9,866,361	77,081	-
MC&S	여	67	-	-	67	15.74	3,966,527	59,202	-



R&D	남	192	-	-	192	9.74	20,373,684	106,113	-
R&D	여	217	-	-	217	7.29	16,327,146	75,240	-
합 계		4,936	-	-	4,936	8.52	325,615,317	72,798	-

## 2. 임원의 보수 등

### <이사·감사 전체의 보수현황>

#### 1. 주주총회 승인금액

(단위 : 백만원)

구 분	인원수	주주총회 승인금액	비고
이사	7	10,000	사외이사 포함

※ 상기 주주총회 승인금액은 2014년 3월 21일 개최된 정기주주총회에서 승인된 제9기(2014년)의 이사보수한도액임.

#### 2. 보수지급금액

(단위 : 천원)

구 분	인원수	보수총액	1인당 평균보수액	비고
등기이사	3	6,018,816	2,006,272	-
사외이사	4	267,000	66,750	-
감사위원회 위원 또는 감사	3	-	-	-
계	7	6,285,816	897,974	-

주1) 박동원 사외이사의 보수는 공시서류작성기준일 이후인 2015년 4월부터 지급되므로 상기 사외이사 인원수에서 제외함.

주2) 1인당 평균보수액은 보수총액을 인원수로 단순평균하여 계산함.

### <이사·감사의 개인별 보수현황>

#### 1. 개인별 보수지급금액

(단위 : 원)

이름	직위	보수총액	보수총액에 포함되지 않는 보수
서경배	대표이사	4,435,787,000	-
심상배	대표이사	891,784,000	-
배동현	대표이사	691,245,000	-

#### 2. 산정기준 및 방법

이름	보수의 종류	금액	산정기준 및 방법
서경배	근로소득	급여	1,300,008,000원
			이사회에서 승인된 임원보수규정에 따라 연간 급여총액 1,300,008,000원의 1/12인 108,334,000원을 매월 지급하였음.

		상여	3,135,779,000원	<p>이사회에서 승인된 임원보수규정에 따라 장기인센티브와 단기인센티브로 나누어 지급하였음.</p> <p>1) 장기인센티브는 당사 직급 전무 이상을 대상으로 3년 주기로 지급되는 인센티브로서, 회사의 장기적 이익 달성 및 전략 과제 수행을 위해 3년 주기로 장기 영업이익 목표 달성을 측정하여 3개년도 평균연봉을 기준으로 하여 연봉의 0%~200% 내에서 지급할 수 있음. 2011~2013년 3년간 재무성과로 매출액 7조 5,125억원, 영업이익 1조 1,203억원 달성함을 고려하여 1,709,923,000원을 지급함.</p> <p>2) 단기인센티브의 경우 연 1회 영업이익 목표 달성을 등 회사지표와 전략과제 등 개인목표의 달성수준에 따라 산정된 지급률에 상응하여 연봉의 0%~200% 범위 내에서 지급할 수 있음. 계량지표와 관련하여 매출액은 영업수익은 전기 대비 19% 증가한 3조 1,823억원, 영업이익은 전기 대비 34% 증가한 5,020억원을 달성하였으며, 해외법인들의 고성장에 힘입어 연결재무제표 기준으로는 전년 대비 25% 증가한 3조 8,740억원을 달성했으며, 영업이익은 5,638억원으로 전년 대비 52% 증가한 점을 고려하였음. 또한, 비계량지표와 관련하여 전 세계적인 저성장 기조가 지속되는 가운데에서도 고객의 니즈에 적극 대응하며 혁신적인 제품과 차별화된 서비스를 통해 견고한 성장세를 이끌어나가는 등 회사의 경영목표를 달성하기 위하여 리더십을 발휘하였다는 점 등을 고려하여 상여금 1,425,856,000원을 지급함.</p>
		퇴직소득	-	해당사항 없음
		기타소득	-	해당사항 없음
심상배	근로소득	급여	350,004,000원	이사회에서 승인된 임원보수규정에 따라 연간 급여총액 350,004,000원의 1/12인 29,167,000원을 매월 지급하였음.
		상여	541,780,000원	<p>이사회에서 승인된 임원보수규정에 따라 장기인센티브와 단기인센티브로 나누어 지급하였음.</p> <p>1) 장기인센티브는 당사 직급 전무 이상을 대상으로 3년 주기로 지급되는 인센티브로서, 회사의 장기적 이익 달성 및 전략 과제 수행을 위해 3년 주기로 장기 영업이익 목표 달성을 측정하여 3개년도 평균연봉을 기준으로 하여 연봉의 0%~200% 내에서 지급할 수 있음. 2011~2013년 3년간 재무성과로 매출액 7조 5,125억원, 영업이익 1조 1,203억원을 이루었으며 개인별 종장기 전략과제, 최고경영자의 평가 등을 고려하여 253,866,000원을 지급함.</p> <p>2) 단기인센티브의 경우 연 1회 영업이익 목표 달성을 등 회사지표와 전략과제 등 개인목표의 달성수준에 따라 산정된 지급률에 상응하여 연봉의 0%~200% 범위 내에서 지급할 수 있음. 계량지표와 관련하여 매출액은 영업수익은 전기 대비 19% 증가한 3조 1,823억원, 영업이익은 전기 대비 34% 증가한 5,020억원을 달성하였으며, 해외법인들의 고성장에 힘입어 연결재무제표 기준으로는 전년 대비 25% 증가한 3조 8,740억원을 달성했으며, 영업이익은 5,638억원으로 전년 대비 52% 증가한 점을 고려하였음. 또한, 비계량지표와 관련하여 전 세계적인 저성장 기조가 지속되는 가운데에서도 고객의 니즈에 적극 대응하며 혁신적인 제품과 차별화된 서비스를 통해 견고한 성장세를 이끌어나가는 등 회사의 경영목표를 달성하기 위하여 리더십을 발휘하였다는 점 등을 고려하여 상여금 287,914,000원을 지급함.</p>
	퇴직소득	-	해당사항 없음	
	기타소득	-	해당사항 없음	
배동현	근로소득	급여	322,284,000원	이사회에서 승인된 임원보수규정에 따라 연간 급여총액 322,284,000원의 1/12인 26,857,000원을 매월 지급하였음.

	상여	368,961,000원	<p>이사회에서 승인된 임원보수규정에 따라 장기인센티브와 단기인센티브로 나누어 지급하였음.</p> <p>1) 장기인센티브는 당사 직급 전무 이상을 대상으로 3년 주기로 지급되는 인센티브로서, 회사의 장기적 이익 달성 및 전략 과제 수행을 위해 3년 주기로 장기 영업이익 목표 달성을 측정하여 3개년도 평균연봉을 기준으로 하여 연봉의 0%~200% 내에서 지급할 수 있음. 2011~2013년 3년간 재무성과로 매출액 7조 5,125억원, 영업이익 1조 1,203억원을 이루었으며 개인별 중장기 전략과제, 최고경영자의 평가 등을 고려하여 212,607,000원을 지급함.</p> <p>2) 단기인센티브의 경우 연 1회 영업이익 목표 달성률 등 회사지표와 전략과제 등 개인목표의 달성수준에 따라 산정된 지급률에 상응하여 연봉의 0%~200% 범위 내에서 지급할 수 있음. 계량지표와 관련하여 매출액은 영업수익은 전기 대비 19% 증가한 3조 1,823억원, 영업이익은 전기 대비 34% 증가한 5,020억원을 달성하였으며, 해외법인들의 고성장 에 힘입어 연결재무제표 기준으로는 전년 대비 25% 증가한 3조 8,740억원을 달성했으며, 영업이익은 5,638억원으로 전년 대비 52% 증가한 점을 고려하였음. 또한, 비계량지표와 관련하여 전 세계적인 저성장 기조가 지속되는 가운데에서도 고객의 니즈에 적극 대응하며 혁신적인 제품과 차별화된 서비스를 통해 견고한 성장세를 이끌어나가는 등 회사의 경영목표를 달성하기 위하여 리더십을 발휘하였다는 점 등을 고려하여 상여금 156,354,000원을 지급함.</p>
	퇴직소득	-	해당사항 없음
	기타소득	-	해당사항 없음

## IX. 계열회사 등에 관한 사항

### 가. 계열회사의 현황

당사는 독점규제 및 공정거래에 관한 법률상 기업집단 아모레퍼시픽에 속한 계열회사로서 공시서류작성기준일 현재 아모레퍼시픽 기업집단에는 11개 계열회사가 소속되어 있습니다.

(1) 기업집단의 명칭: 아모레퍼시픽

(2) 기업집단에 소속된 회사

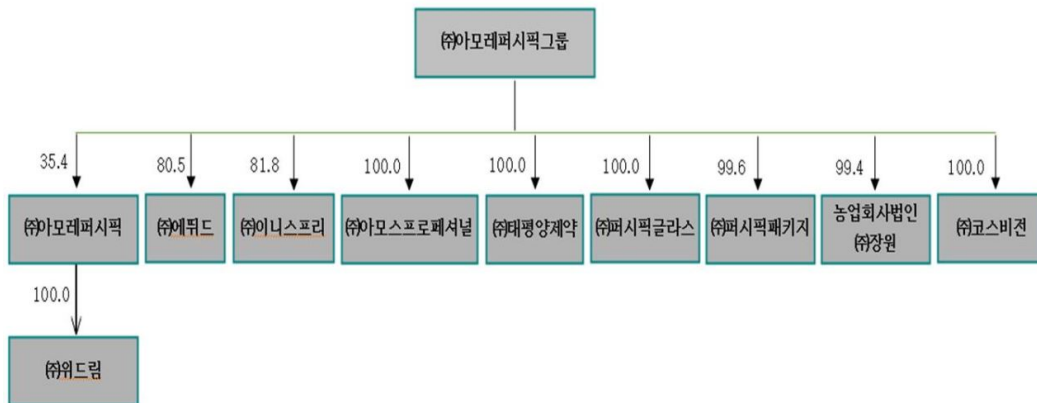
2014년 12월 31일 현재 당사가 속해있는 기업집단의 계열회사는 아래와 같습니다.

구분	회사명	업종구분	비고
상장	(주)아모레퍼시픽그룹 (주)아모레퍼시픽	지주회사 화장품 제조, 판매	2개사
비상장	(주)태평양제약 (주)에뛰드 (주)아모스프로페셔널 (주)퍼시픽글라스 농업회사법인 (주)장원 (주)이니스프리 (주)퍼시픽패키지 (주)코스비전 (주)위드림	의약품 제조, 판매 화장품 판매 화장품 판매 유리용기 제조, 판매 녹차재배 화장품 판매 인쇄 및 지기가공 제조, 판매 화장품, 세정제, 유무기화합물 제조 및 판매 판촉물 또는 제품 포장업	9개사

※ (주)태평양제약은 2013년 3월 15일자로 유가증권시장에서 상장폐지되었습니다.

※ (주)위드림은 2014년 9월 1일 신규설립되었으며, 공정거래위원회의 소속회사 편입 공문 수령일은 2014년 10월 1일입니다.

(3) 계열회사간 계통도



(4) 계열회사 중 회사의 경영에 영향력을 미치는 회사

당사는 지주회사인 주식회사 아모레퍼시픽그룹의 자회사입니다.

(5) 회사와 계열회사간 임원 겸직 현황(2014.12.31 기준)

겸직임원		겸직회사		비고
직 위	성 명	회 사 명	직 책	
대표이사	서경배	(주)아모레퍼시픽그룹 (주)에뛰드 (주)이니스프리	대표이사(상근) 사내이사(상근) 사내이사(상근)	-
전무	한상훈	(주)태평양제약	사내이사(비상근)	-
전무	김찬희	(주)아모스프로페셔널	사내이사(비상근)	-
전무	강병도	(주)코스비전	사내이사(비상근)	-
상무	김재성	(주)위드림	사내이사(상근)	-

나. 타법인출자 현황

(기준일 : 2014.12.31 )

(단위 : 백만원, 천주, %)

법인명	최초취득일자	출자 목적	최초취득금액	기초잔액			증가(감소)			기말잔액			최근사업연도 재무현황	
				수량	지분율	장부 가액	취득(처분)		평가 손익	수량	지분율	장부 가액	총자산	당기 순손익
							수량	금액						
AMOREPACIFIC Global Operations Limited.	-	현지 법인	-	89,460	90	141,190	-	-	18,000	89,460	90	159,190	202,010	3,879
AMOREPACIFIC Global Operations PTE. LTD.	-	현지 법인	-	6,185	100	5,096	-	-	-	6,185	100	5,096	4,886	-7
AMORE Cosmetics(Shanghai) Co., Ltd.	-	현지 법인	-	-	100	18,398	-	-	24,595	-	100	42,993	184,547	17,600
AMOREPACIFIC New Cosmetics (Shanghai) Co., Ltd.(+1)	-	현지 법인	-	-	69.2	24,595	-	-	-24,595	-	-	-	126,793	-53
AMOREPACIFIC (Shanghai) R&I Center Co.,Ltd.	-	현지 법인	-	-	100	2,195	-	-	-	-	100	2,195	2,155	140
PT. LANEIGE INDONESIA PACIFIC(+2)	-	현지 법인	-	2	5.8	-	-	-	-	2	4.2	-	2,823	-579
주식회사 위드림(+3)	2014.09.01	경영 참여	50	-	-	-	10	50	50	10	100	50	50	-
합 계				95,647	-	191,474	10	50	18,050	95,657	-	209,524	-	-

- (\*1) 해당 법인은 당기 중 AMORE Cosmetics (Shanghai) Co.,Ltd.에 흡수합병되었습니다.
- (\*2) 해당법인은 한국채택국제회계기준 전환일 이전에 지분법 중단되어 해당 시점의 장부가액 "0"을 간주원가로 적용하였습니다.
- (\*3) 주식회사 위드림은 2014년 9월 1일 신규설립되었으며, 공정거래위원회의 소속회사 편입 공문 수령일은 2014년 10월 1일입니다.
- 최초취득일자, 최초취득금액은 파악할 수 없는 경우 기재하지 않았습니다.

다. 기타 투자주식

(기준일 : 2014.12.31)

(단위 : 천주, %, 백만원)

구분	법인명	목적	기초잔액			증가(감소)내역			기말잔액			최근 사업연도 당기순이익	비고
			수량	지분율	장부 가액	수량	취득 (처분) 가액	평가 증감	수량	지분율	장부 가액		
비상장	㈜지엘팜텍	투자	23	12.27	191	-	-	0	23	12.27	191	-	-
	㈜웰스킨	투자	10	8.33	48	-	-	0	10	8.33	48	-	-
	㈜바이오제닉스	투자	20	10.98	1,000	-	-	0	20	10.98	1,000	-	-
	IM투자증권㈜	투자	128	0.29	352	-	-	385	128	0.29	737	19,730	-
합계			181	-	1,591	-	-	355	181	-	1,976	-	-

1) 최근 사업연도 당기순이익은 파악할 수 없는 경우 기재하지 않았습니다.

## X. 이해관계자와의 거래내용

### 1. 대주주 등에 대한 신용공여 등

해외계열회사 등과의 채무보증 내역은 "X. 그 밖에 투자자 보호를 위하여 필요한 사항" 을 참조하시기 바랍니다.

### 2. 대주주와의 자산양수도 등

(단위 : 원)

거래상대방	회사와의 관계	거래종류	거래일자	거래대상물	거래목적	거래금액	내부통제절차
(주)태평양제약	계열회사	무체재산권 거래	이사회 승인 이후	- 케토름 관련 특허권 및 기술 자산 - 서방성 제제 관련 특허권 및 기술 자 산	거래대상물을 (주)태평양제약에게 양도	1,282,000,000	이사회 승인 (2014.03.05)

※거래금액산정: 외부 감정평가법인 2곳(정일, 하나)의 감정평가금액을 산술평균한 금액임.

### 3. 대주주와의 영업거래

: 해당 사항 없음

## XI. 그 밖에 투자자 보호를 위하여 필요한 사항

### 1. 공시내용의 진행 · 변경사항 및 주주총회 현황

#### 가. 공시사항의 진행 · 변경사항

신고일자	제 목	신 고 내 용	신고사항의 진행상황
2008. 5.13	신규 시설투자	- 스킨케어사업장(수원공장) 이전을 위한 신공장 건설 결의	- 2009.05.14. 기공식 - 2012.05.30. 완공식
2014.07.02	신규 시설투자	-용산 본사 사옥 예정 건물에 대한 신규투자 결의	- 신규사옥 건축비용에 대한 투자 진행 중
2014.12.24	유형자산 처분결정	- 용인 구공장 부지 부동산(경기도 용인시 기흥구 영덕동 751-3번지 외 29필지) 매각 결의	- 2015.03.30. 거래상대방(현 동인베스트먼트 주식회사)과 계약

#### 나. 주주총회 의사록 요약

주총일자	안 건	결 의 내 용	비 고
제8기 정기주주총회 (2014.03.21)	제1호의안: 제8기 재무제표 승인의 건	- 원안대로 승인가결 배당금 : 보통주 6,500원(130%), 우선주 6,550원(131%)	-
	제2호의안: 정관 일부 변경의 건	- 원안대로 승인가결 개정상법 반영	-
	제3호의안: 사외이사 선임의 건	- 원안대로 승인가결 선임 이사 : 김성수	-
	제4호의안: 감사위원회 위원 선임의 건	- 원안대로 승인가결 선임 위원 : 남궁은	-
	제5호의안: 이사보수한도 승인의 건	- 원안대로 승인가결 100억원을 한도로 이사회에 위임	-
제7기 정기주주총회 (2013.03.22)	제1호의안 : 제7기 재무제표 승인의 건	- 원안대로 승인가결 배당금 : 보통주 6,500원(130%), 우선주 6,550원(131%)	-
	제2호 의안 : 정관 일부 변경의 건	- 원안대로 승인가결 개정상법 반영	-
	제3호 의안 : 사외이사 선임의 건	- 원안대로 승인가결 중임 이사 : 송재용, 김동수, 이연오, 조동철, 남궁은	-
	제4호 의안 : 사외이사인 감사위원 선임의 건	- 원안대로 승인가결 선임 위원 : 송재용, 김동수, 이연오	-
	제5호 의안 : 이사보수한도 승인의 건	- 원안대로 승인가결 100억원을 한도로 이사회에 위임	-
제6기 정기주주총회 (2012.03.23)	제1호의안 : 제6기 재무제표 승인의 건	- 원안대로 승인가결 배당금 : 보통주 6,500원(130%), 우선주 6,550원(131%)	-
	제2-1호 의안 : 사내이사 선임의 건	- 원안대로 승인가결 중임 이사 : 서경배, 심상배, 배동현	-
	제2-2호 의안 : 사외이사 선임의 건	- 원안대로 승인가결 중임 이사 : 송재용, 김동수, 이연오	-



		신임 이사 : 조동철, 남궁은	
	제3호 의안 : 감사위원이 되는 사외이사 선임의 건	- 원안대로 승인가결 중임 이사 : 송재용, 김동수, 이언오	-
	제4호 의안 : 이사보수한도 승인의 건	- 원안대로 승인가결 100억원을 한도로 이사회에 위임	-
제5기 정기주주총회 (2011.03.25)	제1호 의안 : 제5기 재무제표 승인의 건	- 원안대로 승인가결 배당금 : 보통주 6,000원(120%), 우선주 6,050원(121%)	-
	제2호 의안 : 사내이사 선임의 건	- 원안대로 승인가결 중임 이사 : 권영소	-
	제3호 의안 : 감사위원이 되는 사외이사 선임의 건	- 원안대로 승인가결 중임 이사 : 송재용, 김동수, 이언오	-
	제4호 의안 : 이사보수한도 승인의 건	- 원안대로 승인가결 100억원을 한도로 이사회에 위임	-

## 2. 우발채무 등

### 가. 중요한 소송사건

: 해당 사항 없음

### 나. 견질 또는 담보용 어음·수표현황

: 해당 사항 없음

### 다. 채무보증 현황

2014년 12월말 기준 채무보증 건수는 총 12건이며, 채무보증 금액은 182,705백만원이며, 채무보증 금액은 5,717백만원 감소하였습니다. 당기말 기준 채무보증 현황은 아래와 같습니다. (단위: 백만원)

채무보증한 회사		채무보증 받은 자		채권자	채무금액	채무보증 금액	채무보증 기간
비금융 회사	(주)아모레퍼 시픽	계열회사	-	-	-	-	-
		계열회사 외의 자	AMOREPACIFIC EUROPE S.A.S.	Sogebail	3,847	5,638	2002.09.16 ~ 2017.09.15
			AMOREPACIFIC EUROPE S.A.S.	Societe	-	487	2005.05.03 ~ 2017.09.15
			AMOREPACIFIC EUROPE S.A.S.	KEB Paris	610	661	2014.09.01 ~ 2015.08.31
			AMOREPACIFIC EUROPE S.A.S.	Citi	2,645	2,645	2014.10.18 ~ 2015.04.19
			AMOREPACIFIC EUROPE S.A.S.	Citi	6,612	6,612	2014.04.19 ~ 2015.04.19
			PACIFIC CREATION S.A.S	KEB	13,389	16,530	2014.10.25 ~ 2015.10.20
			ANNICK GOUTAL	KEB	1,673	3,967	2014.07.23 ~ 2015.07.22
			Amorepacific Global Operations	CITI N.A. HONG KONG	43,540	43,540	2014.07.21 ~ 2017.07.21

		Limited				
		Amorepacific Global Operations Limited	CITI N.A. HONG KONG	-	10,885	2014.01.21 ~ 2015.01.20
		AMOREPACIFIC Japan Co. Ltd	SBJ	6,500	15,000	2014.03.28 ~ 2015.03.27
		AMOREPACIFIC Cosmetics (Shanghai) Co. Ltd	CITI N.A. HONG KONG	70,753	70,753	2013.05.27 ~ 2016.05.27
		AMOREPACIFIC Cosmetics (Shanghai) Co. Ltd	CITI N.A. HONG KONG	-	5,987	2013.08.26 ~ 2016.07.19
		소 계		149,568	182,705	-

공시서류작성기준일이 속하는 사업연도의 초일 기준 채무보증 건수는 총 13건이며, 채무보증 금액은 188,422백만원입니다. 공시서류작성기준일이 속하는 사업연도의 초일 기준 채무보증 현황은 아래와 같습니다. (단위: 백만원)

채무보증한 회사		채무보증 받은 자		채권자	채무금액	채무보증 금액	채무보증 기간
비금융회 사	(주)아모레퍼 시픽	계열회사	-	-	-	-	-
		계열회사 외의 자	AMOREPACIFIC EUROPE S.A.S.	Sogebail	7,823	11,796	2002.09.16 ~ 2017.09.15
			AMOREPACIFIC EUROPE S.A.S.	Societe	423	968	2005.05.03 ~ 2017.09.15
			AMOREPACIFIC EUROPE S.A.S.	Societe	692	728	2013.08.01 ~ 2014.07.31
			AMOREPACIFIC EUROPE S.A.S.	Citi	2,814	2,913	2013.10.18 ~ 2014.10.17
			AMOREPACIFIC EUROPE S.A.S.	Citi	7,281	7,281	2013.04.19 ~ 2014.04.19
			PACIFIC CREATION S.A.S	KEB	12,240	12,378	2013.10.24 ~ 2014.10.23
			PACIFIC CREATION S.A.S.	Societe	-	5,825	2013.08.01 ~ 2014.07.31
			ANNICK GOUTAL	KEB	4,330	4,369	2013.07.23 ~ 2014.07.22
			Amorepacific Global Operations Limited	CITI N.A. HONG KONG	42,212	42,212	2011.07.29 ~ 2014.7.29
			Amorepacific Global Operations Limited	CITI N.A. HONG KONG	-	10,553	2013.07.01 ~ 2014.01.22
		AMOREPACIFIC Japan Co. Ltd	SBJ	6,028	15,000	2013.03.29 ~ 2014.03.28	

		AMOREPACIFIC Cosmetics New (Shanghai) Co. Ltd	CITI N.A. HONG KONG	68,595	68,595	2013.05.27 ~ 2016.05.27
		AMOREPACIFIC Cosmetics New (Shanghai) Co. Ltd	CITI N.A. HONG KONG	-	5,804	2013.08.26 ~ 2016.07.19
		소 계		152,437	188,422	

### 라. 그 밖의 우발채무 등

(1) 보고기간말 현재 회사는 우리은행과 8,000백만원을 한도로 당좌차월약정을 체결하고 있으며, 매입채무 등의 대금 지급과 관련하여 40,000백만원을 한도로 회사의 거래처가 대금지급기한 이전에 은행에서 매출채권을 할인할 경우 회사가 은행에 대금지급을 보증하는 전자방식 외상매출채권 담보대출약정을 체결하고 있습니다. 보고기간말 현재 만기가 도래하지 아니한, 거래처의 외상매출채권 담보대출잔액은 9,041백만원(2013년 기말:7,807백만원)입니다. 또한, 회사는 보고기간말 현재 우리은행과USD 4,000천을 한도로 L/C거래 약정을 체결하고 있으며 실행금액 USD 256천 (2013년 기말:USD 311천)입니다.

(2) 보고기간말 현재 회사는 서울보증보험으로부터 공탁보증보험 및 이행지급보증 등을 위하여 3,891백만원(2013년 기말:2,135백만원)의 지급보증을 제공받고 있습니다.

(3) 보고기간말 현재 종속기업이 금융기관과 체결한 중요한 약정사항은 다음과 같습니다.

회사명	내역
Amorepacific Global Operations Limited.	보고기간말 현재 Citi Bank 외 2개 은행으로부터 USD 40,000천의 신디케이트론 약정을 체결하고 있으며, 실행된 대출 잔액은 USD 40,000천(2013년 기말 : USD 40,000천)입니다.
	보고기간말 현재 Citi Bank와 USD 10,000천을 한도로 당좌차월 약정을 체결하였으며, 실행된 대출 잔액은 없습니다(2013년 기말 : USD -천).
AMOREPACIFIC Trading Co.,Ltd.	보고기간말 현재 Citi Bank로부터 USD 10,000천의 당좌차월 약정을 체결하고 있으나, 실행된 대출 잔액은 없습니다(2013년 기말 : USD -천).
AMORE Cosmetics (Shanghai) Co.,Ltd.	보고기간말 현재 Citi Bank 외 2개 은행으로부터 USD 65,000천의 신디케이트론 약정을 체결하고 있으며, 실행된 대출 잔액은 USD 65,000천입니다(2013년 기말 : USD 65,000천).
AMOREPACIFIC EUROPE S.A.S	보고기간말 현재 Societe Generale Bank 외 1개 은행으로부터 EUR 4,631천의 금융리스 약정을 체결하고 있으며, Citi Bank N.A. 외 2개 은행으로부터 EUR 20,000천의 대출 약정을 체결하고 있습니다. 실행된 대출 잔액은 EUR 17,587천(2013년기말 : EUR 18,314천)입니다.
Annick Goutal S.A.S	보고기간말 현재 외환은행으로부터 EUR 3,000천의 당좌차월 약정을 체결하고 있으며, 실행된 대출 잔액은 EUR 1,265천입니다(2013년 기말 : EUR 2,973천).
AMOREPACIFIC Japan CO.,LTD.	보고기간말 현재 Shinhan Bank Japan로부터 JPY 1,000,000천의 당좌차월 약정을 체결하고 있으며, 실행된 대출 잔액은 JPY 700,000천(2013년 기말 : JPY 600,000천)입니다.

AMOREPACIFIC Hong Kong Co., Limited	보고기간말 현재 Hang Seng Bank로부터 HKD 4,500천의 당좌차월 약정을 체결하고 있으며, 실행된 대출 잔액은 없습니다. 또한, 동 은행으로부터 HKD 10,000천 한도로 임대 매장의 임대료 납부에 대한 지급보증을 제공받고 있습니다.
-------------------------------------	--

**(4) 사용제한 금융상품**

보고기간말 현재 유동성 금융기관예치금 중 15,000백만원(2013년 기말 : 15,000백만원)과 3,500백만원(2013년 기말 : -백만원)은 각각 종속기업 차입금 및 대·중소기업 동반성장협력 협약과 관련하여 사용이 제한되어 있으며, 비유동성 금융기관예치금 6백만원(2013년 기말 : 6백만원)과 3,536백만원(RMB 20,000천)(2013년 기말 : 3,482백만원(RMB 20,000천))은 각각 당좌구좌개설 및 중국 내 방문판매사업과 관련하여 사용이 제한되어 있습니다.

또한, 매도가능금융자산 2,359백만원(HKD 16,645천)은 AMOREPACIFIC Hong Kong Co., Limited의 당좌차월 약정 및 임대 매장의 은행 지급보증과 관련하여 사용이 제한되어 있습니다.

**(5) 자산 취득을 위한 약정**

보고기간말 현재 용산 신사옥 건설과 관련한 향후 취득 약정액은 582,590백만원입니다.

### 3. 제재현황 등 그 밖의 사항

**가. 제재현황**

당사는 2014년 8월 14일 공정거래위원회로부터 독점규제 및 공정거래에 관한 법(공정거래법) 제23조 제1항 제4호, 법 시행령 제36조 제1항 [별표1의2] 6.라목에 위반되므로 시정명령과 함께 과징금 5억원을 부과처분 받았습니다. 해당 처분에 대한 납부 기한은 2015년 01월 07일부로 기한 내 납부하였습니다. 당사는 국제기준에 걸맞은 공정경쟁을 도모하기 위하여 관련 임직원 교육을 지속적으로 시행하고 있으며 임직원 준법 강화를 위해 여러 프로그램들을 운영 중에 있습니다.

**나. 작성기준일 이후 발생한 주요사항**

■ **주식분할결정**

당사는 2015년 2월 3일 이사회 의결을 통해 유통주식수 증대를 통한 주식거래 활성화를 위하여 주식분할을 결정하였으며, 2015년 3월 20일 주주총회에서 주식분할을 승인하였습니다. 이에 따라 당사는 기명식 보통주 및 기명식 우선주(각 1주당 액면가 5,000원)를 각 1주당 10주(주당 액면가 500원)로 아래와 같이 분할할 예정입니다.

구분	분할 전		분할 후	
	1. 주식분할 내용	1주당 가액(원)		5,000
발행주식총수	보통주식(주)		7,979,098	79,790,980
	종류주식(주)		911,097	9,110,970
2. 주식분할 일정	주주총회예정일		2015-03-20	
	구주권제출기간	시작일	2015-03-23	
		종료일	2015-04-23	
	매매거래정지기간		2015-04-22 ~ 신주권변경상장일 전일	
명의개서정지기	시작일	2015-04-24		

	간	종료일	2015-05-03
	신주권상장예정일		2015-05-08

주) 상기 일정은 관계기관과의 협의에 따라 변동될 수 있음.

#### 다. 직접금융 자금의 사용

: 해당사항 없음

#### 라. 합병등의 사후정보

: 해당사항 없음

#### 마. 녹색경영

아모레퍼시픽은 기후변화의 심각성을 인식하고 기업활동에 따른 환경영향을 최소화하기 위하여 다양한 활동을 실시하고 있습니다. 이를 위해 온실가스 배출량 인벤토리를 구축하고 부문 별로 배출량을 감축하기 위해 노력하고 있습니다. 2011년에 수립한 SCM 부문 온실가스 중장기 감축 계획을 바탕으로 2010년 대비 2020년까지 '매출액 기준 원단위 배출량 30% 감축' 목표를 달성하기 위하여 노력하고 있습니다.

구분		2012년	2013년	2014년
온실가스	총량(톤CO2)	31,638	31,178	29,086
배출량	원단위(톤CO2/억원)	1.110	1.006	0.751

1) 온실가스 배출량 산정범위: SCM(생산/물류), 연구소, 본사 및 지역사옥, 영업소 등

2) 전력배출계수: 0.473톤CO2/MWh적용(에너지 관리공단)

#### -생산사업장에서의 에너지 사용량 절감

2014년 아모레퍼시픽은 공조시설 가동수량 최적화 및 수축열시스템 열교환기, 보일러 가동 대수 조절, 공조기에서 발생한 응축수의 폐열회수장치 설치 등의 개선활동을 통하여 2,505톤CO2의 온실가스 배출량을 감축하고 7.8억원의 비용절감 효과를 거두었습니다.

#### -수송 과정의 온실가스 감축

아모레퍼시픽은 친환경물류체계 강화를 위한 활동을 지속적으로 실시하고 있습니다. 총 182대의 수·배송 차량에 디지털 운행기록계를 장착하고 이를 모니터링 할 수 있는 관제시스템을 구축하였으며, 상기 시스템을 통하여 차량의 위치 및 상태를 실시간으로 파악하고 배송 나르미가 본인의 운행내역을 확인하여 '에코드라이빙'을 실천할 수 있도록 지원하고 있습니다. 시스템도입으로 2014년에는 전년 대비 연비가 2.3% 향상되었으며, 경유 사용량은 22,581L, 온실가스 배출량은 59톤CO2의 저감 효과를 거두었습니다.

## 【 전문가의 확인 】

### 1. 전문가의 확인

: 해당사항 없음.

### 2. 전문가와의 이해관계

: 해당사항 없음.